

2022

# BALANÇO ECONÔMICO GARIBALDI

23ª EDIÇÃO • DADOS 2021

**ECONOMIC PERSPECTIVE OF GARIBALDI  
23RD EDITION • DATA FROM 2021**



MUNICÍPIO DE GARIBALDI

 **UCS**  
UNIVERSIDADE  
DE CAXIAS DO SUL

**CIC**  
GARIBALDI

TRAMONTINA

parceria para fazer bem feito

# TRAMONTINA GARIBALDI

Seguimos trabalhando com excelência  
para **crescer junto** com nosso município



TRAMONTINA

**PRO**

FERRAMENTAS INDUSTRIAIS



SE TEM TRAMONTINA  
TEM FERRAMENTAS DE  
ALTA PERFORMANCE.

# PRO

[tramontina.com.br/pro](http://tramontina.com.br/pro)



## BALANÇO ECONÔMICO DE GARIBALDI 2022

ECONOMIC PERSPECTIVE OF GARIBALDI 2022

23ª edição | Dados referentes ao ano de 2021

23<sup>rd</sup> edition | Data from 2021

Publicação anual da Câmara de Indústria e Comércio -  
CIC Garibaldi e Prefeitura Municipal de Garibaldi -  
Secretaria de Planejamento, Indústria e Comércio

Annual publication of the Chamber of Industry and Commerce -  
CIC of Garibaldi and the City Hall of Garibaldi -  
Secretary of Planning, Industry and Commerce

### CIC GARIBALDI

Gestão 2021-2022 | Presidente Tobias Debiasi

Period 2021-2022 | President Tobias Debiasi

Av. Perimetral Leo Antônio Cisilotto, 897 | Bairro São José

95720-000 | Garibaldi | RS | Brasil

Fone (54) 3462.8500

[www.cicgaribaldi.com.br](http://www.cicgaribaldi.com.br)

### Pesquisa | Research

Universidade de Caxias do Sul  
Campus Universitário da Região dos Vinhedos

Departamento de Ciências Econômicas e Administração  
Economic Science and Business Administration Department

**Patrocínio da pesquisa** | Sponsorship of research  
Convênio Prefeitura Municipal de Garibaldi | UCS

### Coordenação Geral | General coordination

Economista Mônica Mattia  
CORECON 6022-4

Contador Eduardo Tomedi Leites  
CRC-RS 073941/O-0

### Edições 2000 a 2010

Coordenadores:  
Economistas Enio Gehlen e Mônica Mattia

**Editoração** | Design  
Vania Maria Basso

**Tradução** | Translation  
Interlínguas - Instituto Integrado de Línguas  
Sônia Sperotto

**Fotos** | Photos  
Cassius André Fanti, Arquivo CIC e Banco de Imagens

**Impressão** | Printed at  
Garigraf Artes Gráficas

*É permitido o uso dos dados estatísticos e outras  
informações desta pesquisa, desde que citada a fonte.*

*The information and statistical data herein contained may  
be used provided that its source is mentioned.*



Foto: Cassius André Fanti



## PALAVRA DO PRESIDENTE

**TOBIAS DEBIASI**  
Presidente da CIC Garibaldi

# A REALIDADE E SUAS CONSTANTES MODIFICAÇÕES

**P**or meio de diversas maneiras, vamos aprendendo o que significa a globalização, em todos os seus níveis. Não é de hoje que a teoria do “efeito borboleta” afirma que o simples bater das asas de uma borboleta pode provocar um tufão do outro lado do mundo.

Os efeitos provocados pela sequência de intempéries, iniciada em 2015 com uma crise política e econômica no Brasil, seguida pela pandemia e agora pelo conflito russo-ucraniano, geram reflexos em todos os segmentos, mesmo que de maneiras diferentes.

Ao longo dos tempos, o Balanço Econômico tem demonstrado a evolução das empresas pesquisadas, levando-se em consideração critérios de desempenho como receita líquida, salários e encargos, lucro operacional, impostos sobre vendas e patrimônio líquido.

A análise dos dados coletados fica a critério dos pesquisadores: a economista Monica Mattia e o contabilista Eduardo Leites. Mas, o conjunto da obra, desde a primeira edição, no ano 2000, estabelece uma série que configura a estrutura empresarial do município, com suas transformações, adequações, mudanças e fenômenos.

A organização das matrizes econômicas de Garibaldi fica nítida se avaliadas todas as edições publicadas. Mais do que isso, demonstra a velocidade com que o setor produtivo se modifica, consolida e se adequa às realidades.

A credibilidade das informações, num trabalho conjunto entre entidades e instituições, demonstra a eficiência e seriedade com que são avaliados os números apresentados.

Neste sentido, um reconhecimento a todos que fomentaram este projeto e criaram condições positivas para sua veiculação. Esta é mais uma iniciativa coordenada pela CIC, juntamente com seus parceiros, que busca munir seus associados e interessados com um material rico em detalhes e farto em novidades.

Mais uma vez, os recentes acontecimentos escancararam uma realidade que exigirá maior atenção ao planejamento, ainda mais resiliência e um espírito cola-

borativo mais apurado. Certamente esta edição traz diretrizes que poderão, no futuro, explicar a importância de cada passo atual.

Agradeço às empresas associadas a CIC pela parceria. Essa confiança nos estimula para estarmos em constante busca por ações que ofereçam benefícios diretos e indiretos ao setor empresarial e, por consequência, a comunidade.

## A WORD FROM THE PRESIDENT

### REALITY AND ITS CONSTANT CHANGES

Through many different ways, we learn what globalization means, at all its levels. The theory of the “butterfly effect”, which is by no means news, states that the simple flapping of a butterfly’s wings might cause a tornado on the other side of the world.

The effects caused by a sequence of setbacks, which began in 2015 with a political and economic crisis in Brazil, followed by the pandemic and now the Russian-Ukrainian conflict, produce consequences in all segments, even if in different ways.

Over time, the Economic Perspective has shown the evolution of the companies surveyed, taking into account performance criteria such as net revenue, salaries and benefits, operating profit, tax on sales, and net equity.

The analysis of the data collected is at the discretion of the researchers: economist Monica Mattia and accountant Eduardo Leites. However, since its first edition, in 2000, the publication as a whole has established a series that configures the business structure of the city, with its transformations, adaptations, changes and phenomena.

The organization of Garibaldi’s economic matrixes becomes clear when evaluating the editions already published.

Furthermore, it demonstrates the speed with which the productive sector changes, consolidates and adapts to the realities.

The credibility of the information, in a joint effort between entities and institutions, demonstrates the efficiency and reliability with which the numbers presented are evaluated.

In this sense, we would like to acknowledge all those who supported this project and created positive conditions for its publication. This is yet another initiative coordinated by CIC and its partners aiming to provide its members and stakeholders with material rich in details and full of updates.

Once again, recent events expose a reality that will require greater attention to planning, increased resilience, and a sharper collaborative spirit. This edition certainly contains guidelines that may, in the future, explain the importance of each current step.

Thanks to the companies associated with CIC for their partnership. Their trust encourages us to be in constant search for initiatives that offer direct and indirect benefits to the business sector and, consequently, to the community.

**TOBIAS DEBIASI**

President of CIC Garibaldi

# SUMÁRIO

## SUMMARY

Apresentações Presentations	8
Análise dos Pesquisadores Analysis of the Researchers	12
As melhores empresas de Garibaldi The best companies in Garibaldi	15
As melhores Indústrias de Garibaldi The best industries in Garibaldi	27
As melhores empresas do Comércio de Garibaldi The best commercial companies in Garibaldi	35
As melhores empresas de Serviços de Garibaldi The best services companies in Garibaldi	43



Análise conjuntural dos dados **50**  
Situation analysis of the data

Balança Comercial **52**  
Trade Balance

Informações macroeconômicas de Garibaldi **59**  
Macroeconomic information in Garibaldi

CIC Garibaldi | Ações e Eventos **81**  
CIC Garibaldi | Initiatives and Events

Empresas pesquisadas **113**  
Companies surveyed

Palavra do Diretor Executivo **117**  
A word from the Executive Director

# SENAI

Quem faz um  
**Curso Técnico  
SENAI**  
vira referência no  
mercado de trabalho.

Aprenda na prática com a estrutura  
que você vai encontrar na indústria.



Inscreva-se em **senairs.org.br**

Av. Perimetral, 827 - São José, Garibaldi - RS  
Central de Relacionamento: 0800 051 8555

Foto: Bruno Milan



**SÉRGIO CHESINI**  
Prefeito de Garibaldi

## PALAVRA DO PREFEITO

# TRABALHO: NOSSA HISTÓRIA E FUTURO

**G**aribaldi foi forjada pelas mãos, suor e obstinação de muitos homens e mulheres. Gente de várias origens que encontrou aqui seu lar, seu labor e sua terra. Com eles, trouxeram muitas histórias, tradições e costumes na bagagem. E, mais do que tudo, uma característica que compartilhamos ainda hoje: o trabalho.

Temos uma cultura empreendedora, vista na coragem e na luta de quem cultiva o campo de sol a sol e arregança as mangas para ter um futuro melhor. Essa essência fez de Garibaldi uma cidade próspera e que nos enche de orgulho: 65% do nosso PIB vem da indústria, com destaque para a vinicultura, metalurgia, móveis, alimentos e vestuário. Do interior, colhemos os frutos que nos tornaram a Capital Nacional do Espumante. Temos comércio e serviços vibrantes, além de uma vocação turística que atrai gente de todo o país e exterior.

Diante de uma riqueza dessas, cabe ao município ser um parceiro, jamais um obstáculo para quem produz. É essa a direção de nosso governo desde o início de

2021, quando tomamos posse, e demos continuidade em abril deste ano. Assumimos com a missão de fortalecer a economia na retomada, após a chegada das vacinas e a diminuição dos casos de Covid-19.

Tivemos conquistas importantes: ampliamos o prazo do alvará provisório e implantamos o domicílio eletrônico, que modernizou a comunicação entre Prefeitura e sociedade. Criamos a secretaria de Inovação e Empreendedorismo, dedicada a apoiar os setores produtivos, com menos burocracia. Também prestamos mais serviços aos produtores rurais com maquinário fixo.

No turismo, após 20 anos, retomamos o esqui, atendendo pedido da comunidade. Eventos como o Natal Borbulhante e o Garibaldi Vintage reuniram milhares de pessoas na cidade, com benefício direto para o comércio, hotéis e restaurantes. Agora, realizamos o Festival do Grostoli e preparamos o retorno da Fenchamp, que voltará com toda sua força e atrações para celebrar os espumantes e o trabalho do setor vinícola. Mas sabemos que ainda há muito por fazer. Por isso,



estamos dedicados em novos projetos para fortalecer as atividades econômicas e, especialmente, nossa indústria. Destaco nosso objetivo de transformar a Zona Industrial em um Distrito Industrial, com maior impulso para as empresas já instaladas ou que queiram desenvolver seus trabalhos por aqui.

Igualmente, estamos atuando para qualificar a infraestrutura da cidade e trazer ainda mais agilidade aos processos. Lado a lado com os setores produtivos, temos

um bom diálogo para atrair novos e maiores investimentos das empresas em Garibaldi, gerando empregos e renda para nossa população.

O trabalho é nossa história e, também, nosso futuro. A cultura que moldou nossa cidade é a chave para irmos ainda mais longe. A Prefeitura está ao lado de quem faz a comunidade avançar, gerando mais qualidade de vida para todos. Vamos juntos construir novas conquistas para Garibaldi.

## A WORD FROM THE MAYOR

### WORK: OUR HISTORY AND FUTURE

Garibaldi was shaped by the hands, sweat, and determination of many men and women. They were people of different origins who found their home, their work, and their land here. They brought with them many stories, traditions, and customs in their luggage. And, above all, a characteristic that we still share today: work.

We have an entrepreneurial culture, seen in the courage and the struggle of those who work the fields from sunrise to sunset and roll up their sleeves to have a better future. This very essence has turned Garibaldi into a prosperous city that makes us proud: 65% of our GDP comes from manufacturing companies, especially winemaking, metallurgy, furniture, food, and clothing. In the countryside, we harvest the fruits that have made us the National Capital of Sparkling Wine. We have thriving commerce and services, in addition to a tourist vocation that attracts people from all over the country and abroad.

Faced with such wealth, it is up to the municipality to be a partner, never an obstacle for those who produce. This has been our management's approach since the beginning of 2021 when we took office and continued in April of this year with the mission of strengthening the economy after the vaccines were made available and the number of Covid-19 cases decreased.

We have had important achievements: we extended the provisional license deadline and implemented the electronic domicile, which has streamlined communication between the City Hall and the community. We created the Department of Innovation and Entrepreneurship, dedicated to supporting the production sectors, with less bureaucracy. We have

also provided more services to rural producers with fixed machinery.

As for tourism, we reopened the ski station after 20 years, in response to a request from the community. Events such as Natal Borbulhante and Garibaldi Vintage brought together thousands of people in the city, with direct benefit to the commerce, hotels, and restaurants. Currently, we are holding the Grostoli Festival and preparing for the comeback of Fenachamp with all its strength and attractions to celebrate sparkling wines and the work of the wine industry.

Therefore, we are engaged in new projects to strengthen economic activities and, especially, our industry. I would like to highlight our goal to transform the Industrial Zone into an Industrial District, with greater incentives to companies already installed or that want to develop their work here.

Furthermore, we are working to improve the city's infrastructure and provide faster responses to the processes. Side by side with the production sectors, we have an open dialogue to attract new and greater investments from companies in Garibaldi, creating jobs and generating income for our population.

Work is our history and also our future. The culture that has shaped our city is the key to going even further. The City Hall is on the side of those who drive the community forward, generating a better quality of life for everyone. Let's work together to achieve new goals for Garibaldi.

**SÉRGIO CHESINI**  
Mayor of Garibaldi

Foto: Bruno Milan



## PALAVRA DO SECRETÁRIO

**DANIEL DECONTI**

Secretário Municipal de Inovação e Empreendedorismo

# FAZENDO UMA GARIBALDI INOVADORA

O ano de 2021 foi desafiador, em virtude dos impactos da Covid-19, tanto na saúde quanto na economia. Mas os números mostram que estamos superando as dificuldades. Encerramos o ano com a maior geração de empregos no município em meia década, com mais de 7.000 contratações e um saldo positivo de 400 novos postos de trabalho. Além disso, tivemos a abertura de 244 empresas na cidade.

A gestão municipal tem trabalhado muito para contribuir com esse crescimento. No último ano, modernizamos nossa secretaria, que agora é dedicada à Inovação e Empreendedorismo. Nosso foco é desburocratizar, ser transparente e buscar soluções ágeis, corretas e legais para as demandas dos setores. Em pouco tempo, reduzimos a tramitação dos processos entre as pastas e estamos avançando para que ela seja totalmente digital. Além disso, temos uma nova dinâmica de traba-

lho para melhor qualidade nos atendimentos, sanando as dúvidas dos empresários.

Também buscamos, de forma permanente, trazer novos empreendimentos para Garibaldi, assim como apoiar os negócios existentes, para que diversifiquem suas atividades e se expandam em nível nacional e internacional. Destaco a Lei do Microcrédito, com incentivo aos setores afetados pela pandemia. Até agora, 58 empresas foram contempladas com R\$ 450 mil em recursos, beneficiando indústria, comércio e serviços. Outro destaque é a alteração do alvará provisório, que passa a vigorar por um ano, com renovação pelo mesmo período. Assim, o empreendedor pode trabalhar e fazer os ajustes necessários com tranquilidade.

A indústria, nossa maior força, segue colhendo frutos, chegando a 64% do PIB municipal. Nosso objetivo é tornar a atual Zona Industrial em Distrito Industrial,

com mais oportunidades para as empresas aqui se instalarem ou crescerem. Já no turismo, atividades como a volta do esqui e o Natal Borbulhante deram impulso a diversos setores. Agora, a Fenachamp voltará para trazer milhares de visitantes a Garibaldi, onde poderão conhecer o melhor da Capital Nacional do Espumante, seja nossos champagnes, seja a riqueza da cultura e história que nos diferencia.

Ao lado dos empreendedores, ajudamos quem produz e estimulamos a inovação, para que Garibaldi seja um município cada vez mais forte, próspero e moderno, mas sem deixar de lado a cultura e as tradições. Conte com nossa Secretaria para alcançarmos estes objetivos. Seguiremos com esse trabalho, tendo sempre como norte o que está em nosso slogan: **Cidade Inteligente, Gestão Eficaz.**

## A WORD FROM THE SECRETARY

### BUILDING AN INNOVATIVE GARIBALDI

2021 was a challenging year due to the impacts of Covid-19, both on health and the economy. However, the numbers show that we are overcoming the difficulties. We ended the year with the highest number of jobs created in the city in half a decade, with more than 7,000 hirings and a positive balance of 400 new jobs. In addition, we saw the opening of 244 companies in the city.

The municipal management has been working hard to contribute to this growth. Last year, we modernized our department, which is now dedicated to Innovation and Entrepreneurship. Our focus is to reduce bureaucracy, be transparent, and find fast, accurate, and legal solutions for the demands of the sectors. In a short period of time, we have reduced the processing of proceedings in our departments and we are moving towards making it fully digital. Moreover, we have a new work dynamic to improve the quality of our services by responding to the entrepreneurs' inquiries.

We also continuously aim to bring new enterprises to Garibaldi, as well as to support existing businesses, so that they can diversify their activities and expand nationally and internationally. I highlight the Microcredit Law, which offers incentives to the sectors affected by the pandemic. So far, 58 companies have been granted R\$ 450 thousand in resources, benefiting manufacturing companies, commerce,

and services. Another highlight is the change in the provisional license, which is effective for one year and can be renewed for the same period. Thus, entrepreneurs can work and make the necessary adjustments easily.

Manufacturing companies, our greatest strength, continue to reap rewards, accounting for 64% of the municipal GDP. Our goal is to turn the current Industrial Zone into an Industrial District, with more opportunities for companies to establish or grow here. In tourism, activities such as the reopening of the ski station and Natal Borbulhante gave a boost to several sectors. Now, Fenachamp will once again bring thousands of visitors to Garibaldi, where they can get to know the best of the National Sparkling Wine Capital, either our sparkling wines or the rich history and culture that distinguish us.

Working alongside entrepreneurs, we help those who produce and stimulate innovation, so that Garibaldi becomes an increasingly strong, prosperous, and modern city, but without neglecting its culture and traditions. Count on our department to achieve these goals. We will continue this work, always bearing in mind what is in our slogan: **Intelligent City, Effective Management.**

#### DANIEL DECONTI

Municipal secretary for Innovation and Entrepreneurship

# ANÁLISE DOS PESQUISADORES

## A ECONOMIA DE GARIBALDI ULTRAPASSOU A CASA DOS DOIS BILHÕES DE REAIS

**E**m 2022, chega-se à 23ª edição do Balanço Econômico de Garibaldi, iniciado no ano de 2000. Uma publicação que acompanha o desempenho das empresas e da economia como um todo. Esta edição registra o desempenho do segundo ano de pandemia e mostra que o município manteve sua capacidade de crescimento, apesar dos desafios mundiais. Este avanço, observado em números, é perceptível aos olhos dos visitantes: cidade acolhedora, com um patrimônio histórico valioso e de grande atratividade turística, com um entorno rural altamente desenvolvido, continua gerando novos empreendimentos e novos empregos.

Com uma população de 35.794 pessoas, em 2021, Garibaldi apresentou crescimento populacional acima da média gaúcha e brasileira. Enquanto o RS cresceu 0,38% e o Brasil 0,74%, Garibaldi alcançou a casa de 1%. Cerca de 30% desta população local é beneficiária da aposentadoria do INSS.

Em relação ao número de empregos, Garibaldi apresentou crescimento contínuo, mesmo nos dois anos de pandemia: 13.781 (2019), 15.036 (2020), 15.522 (2021) e 16.157 (jan/jul 2022). Cresceu, também, o número de estabelecimentos registrados no CAGED: em 2020, eram 4.000 estabelecimentos e, em 2021, alcançou 5.172 estabelecimentos, computando as MEIs.

Avaliando a economia, pela ótica do Valor Adicionado

Fiscal (VAF), onde não estão adicionados os impostos, em 2021, o setor produtivo apresentou um crescimento de 26,16%, saindo da casa de R\$ 1 bilhão e 800 milhões (2020) e alcançando R\$ 2 bilhões e 200 milhões de reais. Cabe observar que a participação da indústria na economia se mantém representativa, mantendo-se na casa dos 74,05%, pouco abaixo de 2020, quando registrou 74,22%. A média nacional é de pouco mais de 20%.

As exportações cresceram 34,97% no valor (em dólares) e o produto mais exportado é a ração para animais, com uma participação no total que chegou a 35%.

A arrecadação tributária do município alcançou R\$ 185.315.612,00, apresentando um crescimento de 11,79% em relação ao ano anterior.

A análise microeconômica, aquela produzida a partir dos dados das empresas, também mostra evolução em seus dados, garantindo à economia local uma dinâmica capaz de manter a excelente qualidade de vida de seus habitantes.

**MÔNICA BEATRIZ MATTIA**  
Economista

**EDUARDO TOMEDI LEITES**  
Contabilista



NOVO  
RESERVA

**GARIBALDI VG**

MARSELAN

*Harmonia perfeita  
do vinhedo a mesa.*

ELABORADO NA SERRA GAÚCHA



**GARIBALDI**

RESERVA  
MARSELAN

SAFRA | 2020

Elaborado na **10** MESES ENVELHECIDO EM CARVALHO Serra Gaúcha

750 ml **VINHO FINO TINTO SECO** Alc. 13, % v/v



APRECIE COM MODERAÇÃO

  
**GARIBALDI**  
COOPERATIVA VINÍCOLA



[vicolagaribaldi.com.br](http://vicolagaribaldi.com.br)

## ANALYSIS OF THE RESEARCHERS

### GARIBALDI'S ECONOMY HAS EXCEEDED TWO BILLION REAIS

The 23rd edition of the Economic Perspective of Garibaldi, which started in 2000, will be issued in 2022. A publication that tracks the performance of companies and the economy as a whole. This edition features the performance in the second year of the pandemic and shows that the municipality has maintained its growth capacity, despite the global challenges. This progress, seen in the figures, is noticeable to visitors: a welcoming city, with a valuable historical heritage and great tourist attractions, with a highly developed rural environment, continues to create new enterprises and new jobs.

With a population of 35,794 people, in 2021, Garibaldi showed a population growth above the average of Rio Grande do Sul and Brazil. While RS increased by 0.38% and Brazil by 0.74%, Garibaldi grew by 1%. About 30% of the local population is a beneficiary of the INSS retirement system.

Regarding the number of jobs, Garibaldi showed continued growth, even during the two years of the pandemic: 13,781 (2019), 15,036 (2020), 15,522 (2021) and 16,157 (Jan/Jul 2022). The number of establishments registered with CAGED has also grown: in 2020, there were 4,000 establishments, and in 2021, it rose to 5,172 establishments, including Individual Microentrepreneurs (MEIs).

Assessing the economy, from the point of view of Value Added Tax (VAT), where taxes are not added, in 2021, the production sector grew by 26.16%, going from R\$ 1 billion

and 800 million reais (2020) to R\$ 2 billion and 200 million reais. It is worth pointing out that the participation of the manufacturing companies in the economy remains significant, at 74.05%, slightly lower than in 2020 when it was 74.22%. The national average is just over 20%.

Exports grew by 34.97% in value (in dollars) and the most exported product is animal feed, accounting for 35% of the total.

The municipality's tax collection amounted to R\$185,315,612.00, showing an increase of 11.79% in relation to the previous year.

The microeconomic analysis, based on the data from the companies, also shows an evolution in its indicators, ensuring that the local economy has a dynamic capable of maintaining the excellent quality of life of its inhabitants.

**MÔNICA BEATRIZ MATTIA**  
Economist

**EDUARDO TOMEDI LEITES**  
Accountant



# AS MELHORES EMPRESAS DE GARIBALDI

THE BEST COMPANIES  
IN GARIBALDI



**PIONER**  
Joalheria e Ótica  
DESDE 1966

Rua Buarque de Macedo, 3158, Loja 02 - Centro  
(54) 9 9274-4876

[www.pioner.com.br](http://www.pioner.com.br) [@pionerjoalheriaeotica](https://www.instagram.com/pionerjoalheriaeotica)



**WMCLEAN**<sup>®</sup>  
LIMPEZA E HIGIENIZAÇÃO

54 98153 4349

5 ANOS

BR 470, Km 225, junto ao Posto



**BEIFORT**  
Insumos Especiais

[www.beigrupo.com](http://www.beigrupo.com)  
Fone: 54 3388 9050  
WhatsApp: 54 99609 7308

# PANORAMA DAS EMPRESAS PESQUISADAS

## OVERVIEW OF THE COMPANIES SURVEYED

**95**  
2020

**85**  
2021

empresas pesquisadas  
companies surveyed

**2,49**  
2020

**3,40**  
2021

faturamento total  
(em bilhões de Reais)  
total turnover (in R\$ billion)

**18**  
2020

**18**  
2021

segmentos envolvidos  
segments involved

**341,49**  
2020

**487,06**  
2021

lucro operacional  
(em milhões de Reais)  
operating profit (in R\$ million)

**69,71**  
2020

**137,29**  
2021

milhões de Reais em investimentos  
investment in million Reais

**60**  
2020

**62**  
2021

empresas com vendas acima de R\$ 1 milhão  
companies that sold over 1 million Reais

**PENSE VERDE**  
**MADEM**  
**MADEIRA RENOVÁVEL**

Somos o maior produtor de carretéis de madeira do mundo e, **temos orgulho em pensar verde!**

**Nossos carretéis de madeira:**

- Respeitam o meio ambiente
- São biodegradáveis
- Usam 100% de madeira renovável
- Ajudam a proteger a natureza

**MADEM**  
**MADEM GULF BAHRAIN**  
**EUROMADEM SPAIN**  
**MADEM-MOORECRAFT REELS USA**  
**MADEM CARRETES DE MEXICO**  
**MADEM CARRETES DE COLOMBIA**

**FSC**  
www.fsc.org  
FSC® C111792  
The mark of responsible forestry

**PEFC**  
PEFC/01-31-216

**PEFC**  
PEFC/14-35-00108

**BR 090 HT**  
**BR 057 HT**  
**ES 057 HT**  
**ISO 9001**  
**ISO 14001**

Rod. BR 470 Km 223,82 | CEP 95720-000 | Garibaldi | RS | Brasil | Fone: +55 54 3462 5600 | [www.mademreels.com](http://www.mademreels.com) | [sales@mademreels.com](mailto:sales@mademreels.com)



# PANORAMA DAS EMPRESAS PESQUISADAS

## OVERVIEW OF THE COMPANIES SURVEYED

**6.296**  
2020

**6.479**  
2021

empregos sustentados  
sustained jobs

### SALÁRIOS E ENCARGOS MÉDIO ANUAL POR EMPREGADO (R\$)

AVERAGE ANNUAL SALARIES AND TAXES PER EMPLOYEE

	2020	2021
INDÚSTRIA	52.359,94	68.283,57
COMÉRCIO	48.168,40	50.691,92
SERVIÇOS	43.195,98	49.971,81

### FATURAMENTO ANUAL MÉDIO POR EMPREGADO (R\$)

AVERAGE ANNUAL TURNOVER PER EMPLOYEE (R\$)

	2020	2021
INDÚSTRIA	414.776,11	564.968,13
COMÉRCIO	571.648,06	570.403,30
SERVIÇOS	208.818,17	245.741,36



**MARMORARIA**  
**Cristal**

Rua Francisco José Milani, 435  
Linha Garibaldi | Garibaldi  
54 3453 1422 | 54 99118 2375  
marmorariacristalbg@gmail.com  
marmorariacristalbg.com.br

# METODOLOGIA

## METHODOLOGY

### 1. BANCO DE DADOS

- Todos os dados desta pesquisa resultam das informações fornecidas pelas empresas ou seus escritórios contábeis. Os dados foram transcritos em questionários de pesquisa específicos, tendo, em sua maioria, os balanços anexados.

- Foram pesquisadas 85 empresas para análise e todas tiveram os dados aproveitados.

- Critérios de seleção das empresas: indústria, comércio e serviços com faturamento anual acima de R\$ 200.000,00.

### 2. OS SETORES ENVOLVIDOS

- Indústria, Comércio e Serviços fazem parte da pesquisa, com uma análise da representatividade de cada segmento.

- O setor público também apresenta dados nesta pesquisa.

### 3. METODOLOGIA DA PESQUISA

- Para definir as melhores empresas foram definidos cinco critérios de desempenho: Receita Líquida, Salários e Encargos, Lucro Operacional, Impostos sobre Vendas e Patrimônio Líquido.

- Cada indicador foi dividido pelo total das empresas pesquisadas, produzindo o índice de participação no universo pesquisado. A classificação se deu pela melhor média destes indicadores.

- O Balanço Econômico de Garibaldi apresenta as Melhores e Maiores, agregando os três setores em conjunto, bem como individualmente e setor por setor.

### 4. CONCEITOS UTILIZADOS

- Patrimônio Líquido: é a soma do capital, das reservas, dos lucros ou prejuízos acumulados.

- Receita Líquida: é calculada pelo valor das vendas, deduzidas as vendas canceladas e os tributos sobre as vendas.

- Lucro Operacional: resultado apurado em demonstrações contábeis, não sendo aproveitados os valores negativos e as empresas sem escrituração contábil.

- Salários e Encargos: é o total dos salários somado aos encargos sociais.

- Impostos sobre Vendas: inclui IPI, ICMS, ISS, COFINS e PIS incidentes sobre as vendas, gerados no período.

### 1. DATA BANK

- All the data used in this research came from the information provided by the companies and their accountants. The data was written in specific research questionnaires, containing, most of them, balance sheets attached.

- 85 companies were selected for analysis and all their data was used.

- The criteria for selecting the companies: industry, commerce and services with an annual turnover of over R\$ 200,000.00.

### 2. SECTORS INVOLVED

- Industry, Commerce and Services are part of the research, with an analysis of the representation of each segment.

- The public sector also presents data in this research.

### 3. RESEARCH METHODOLOGY

- To define the best companies five performance criteria were defined: Net Revenue, Salaries and Benefits, Operating Profit, Tax on Sales and Net Equity.

- Each index was divided by the total of the companies surveyed, obtaining the participation index in the universe surveyed. The ranking was obtained through the best average of this index.

- The Economic Perspective presents the Best and the Largest companies, joining the three sectors in one group as well as presenting them individually and sector by sector.

### 4. CONCEPTS USED

- Net Equity: it is the sum of the capital, of the reserves, of the profit or loss accumulated.

- Net Revenue: it is calculated by deducting tax on sales and cancelled sales from the total sales.

- Operating Profit: result obtained from financial statements, where negative values are not taken into account neither the companies with no accounting registration.

- Salaries and Benefits: it is the total of the salaries plus the benefits.

- Tax on Sales: it includes IPI, ICMS, ISS, COFINS and PIS paid on sales, generated in the period.

## RESENHA SUMMARY

	INDÚSTRIA INDUSTRY	COMÉRCIO COMMERCE	SERVIÇOS SERVICES
<b>Realização de Aplicações no Imobilizado (R\$)</b> <i>Investment in fixed assets (R\$)</i>	106.222.366,46	11.301.590,57	19.764.012,50
<b>Faturamento (R\$)</b> <i>Turnover (R\$)</i>	2.950.828.523,02	246.414.226,94	202.490.878,03
<b>% de participação do setor sobre o Faturamento</b> <i>Participation % of the sector on the turnover</i>	86,8%	7,2%	6,0%
<b>Tributos gerados nas vendas (R\$)</b> <i>Taxes on sales (R\$)</i>	472.407.741,87	15.708.122,19	17.090.468,96
<b>% de tributos sobre a Receita Líquida</b> <i>Taxes % on net revenue</i>	19,1%	6,8%	9,2%
<b>Salários e Encargos (R\$)</b> <i>Salaries and benefits (R\$)</i>	356.645.105,58	21.898.909,74	41.176.768,86
<b>Número de Empregados</b> <i>Number of employees</i>	5.223	432	824
<b>Salário e encargos médios por empregado (R\$)</b> <i>Average salary and benefit per employee (R\$)</i>	68.283,57	50.691,92	49.971,81
<b>Faturamento por empregado (R\$)</b> <i>Turnover per employee (R\$)</i>	564.968,13	570.403,30	245.741,36
<b>Número de empresas pesquisadas</b> <i>Number of companies surveyed</i>	35	27	23
<b>Ativo Total (R\$)</b> <i>Total assets (R\$)</i>	2.447.863.691,93	184.647.080,74	162.945.889,76



**anos de sucesso**



**É SUA  
É MINHA  
É NOSSA**

# 50 MELHORES EMPRESAS DE GARIBALDI

THE BEST COMPANIES IN GARIBALDI

ORDEM RANKING	EMPRESA COMPANY	SEGMENTO SEGMENT	ÍNDICE % INDEX %
1	TRAMONTINA GARIBALDI S.A.	Metal-Mecânico Metalworking	22,02
2	MADEM S.A. IND. COM. DE MADEIRAS E EMBALAGENS	Móveis e Embalagens de Madeira Wood Furniture and Packaging	18,02
3	COOPERATIVA VINÍCOLA GARIBALDI LTDA	Vinícola Wine Company	6,41
4	NUTRIRE INDÚSTRIA DE ALIMENTOS LTDA	Alimentos Foodstuff	5,66
5	RICEFER EQUIPAMENTOS INOX LTDA	Metal-Mecânico Metalworking	4,19
6	ALEPLAST EMBALAGENS PLÁSTICAS LTDA	Artefatos Plásticos Plastic Goods	4,10
7	DPS DISTRIBUIDORA DE PRODUTOS SIDERÚRGICOS LTDA	Metal-Mecânico Metalworking	4,09
8	FRIGORÍFICO NICOLINI LTDA	Alimentos Foodstuff	3,99
9	TELASUL INDÚSTRIA DE MÓVEIS LTDA	Móveis e Embalagens de Madeira Wood Furniture and Packaging	3,88
10	COOPERATIVA AGRÍCOLA CAIRÚ LTDA	Supermercados Supermarket	3,35
11	METALÚRGICA SIMONAGGIO LTDA	Metal-Mecânico Metalworking	2,78
12	TIBRE INDÚSTRIA METALÚRGICA LTDA	Metal-Mecânico Metalworking	1,86
13	MODELO VIDROS INDÚSTRIA E COMÉRCIO LTDA	Outros Others	1,65
14	ÁGUIA SOLUÇÕES TECNOLÓGICAS EM AÇO INOX LTDA	Metal-Mecânico Metalworking	1,61
15	TRANSPORTES BIANO EIRELI	Transportes Transport	1,60
16	RÁPIDO GARIBALDI DE TRANSPORTES LTDA	Transportes Transport	1,42
17	METALGAVA INDÚSTRIA E COMÉRCIO LTDA	Metal-Mecânico Metalworking	1,38
18	HOSPITAL BENEFICENTE SÃO PEDRO	Outros Others	1,35
19	GRANJA CARAVAJIO LTDA	Alimentos Foodstuff	0,82
20	SPADER EMPREENDIMENTOS LTDA	Construção Civil Civil Construction	0,80
21	SIMONAGGIO & CIA LTDA	Construção Civil Civil Construction	0,73
22	COMERCIAL AGRÍCOLA SAFRA LTDA	Produtos Agrícolas Agricultural Products	0,63
23	PLÁSTICOS BELLAFORMA LTDA	Artefatos Plásticos Plastic Goods	0,58
24	BBI - BENEDETTI BIOINDUSTRIAL LTDA	Outros Others	0,56
25	METALÚRGICA AÇOPEMA LTDA	Metal-Mecânico Metalworking	0,52

# 50 MELHORES EMPRESAS DE GARIBALDI

THE BEST COMPANIES IN GARIBALDI

ORDEM	EMPRESA	SEGMENTO	ÍNDICE %
RANKING	COMPANY	SEGMENT	INDEX %
26	BRASDIESEL S.A. COMERCIAL E IMPORTADORA	Veículos e Autopeças <i>Vehicles and Car parts</i>	0,44
27	FRIZA COMÉRCIO DE MAT. ELÉTR. E HIDRÁULICOS	Ferragens e Material de Construção <i>Hardware and Construction Material</i>	0,39
28	MADLUSTRE INDUSTRIAL LTDA	Móveis e Embalagens de Madeira <i>Wood Furniture and Packaging</i>	0,38
29	MADEM MÁQUINAS LTDA	Metal-Mecânico <i>Metalworking</i>	0,35
30	MECÂNICA DE VEÍCULOS E COM. PEÇAS JLM LTDA	Veículos e Autopeças <i>Vehicles and Car parts</i>	0,32
31	FURLANETTO COMÉRCIO DE TINTAS LTDA	Ferragens e Material de Construção <i>Hardware and Construction Material</i>	0,23
32	STAR MOBILE DESIGN INDÚSTRIA DE MÓVEIS	Móveis e Embalagens de Madeira <i>Wood Furniture and Packaging</i>	0,23
33	BENINI INDÚSTRIA METALÚRGICA LTDA	Metal-Mecânico <i>Metalworking</i>	0,20
34	RESEMINI COM. DE MATERIAIS DE CONSTRUÇÃO LTDA	Ferragens e Material de Construção <i>Hardware and Construction Material</i>	0,20
35	BELLÓ PEÇAS LTDA	Ferragens e Material de Construção <i>Hardware and Construction Material</i>	0,19
36	BENEDETTI FELTROS LTDA	Confeções e Calçados <i>Clothing and Footwear</i>	0,19
37	SCHOOL CENTER IND. DE MÓVEIS ESCOLARES LTDA	Móveis e Embalagens de Madeira <i>Wood Furniture and Packaging</i>	0,18
38	ALUCAST FUNDIÇÃO DE ALUMÍNIO LTDA	Metal-Mecânico <i>Metalworking</i>	0,18
39	W2A INDÚSTRIA METALÚRGICA LTDA	Metal-Mecânico <i>Metalworking</i>	0,17
40	REAL NOBRE CONSTRUÇÕES LTDA	Construção Civil <i>Civil Construction</i>	0,16
41	BEIFIUR LTDA	Outros <i>Others</i>	0,16
42	MAGAZINE VALENTINI LTDA	Vestuário e Calçados <i>Clothing and Footwear</i>	0,16
43	SCHOOL SHOP E EQUIPAMENTOS LTDA	Móveis e Embalagens de Madeira <i>Wood Furniture and Packaging</i>	0,15
44	VANDERLEI BUFFON EIRELI	Outros <i>Others</i>	0,14
45	CJ MÁRMORES E GRANITOS LTDA	Outros <i>Others</i>	0,14
46	DEAZZO METALÚRGICA LTDA	Metal-Mecânico <i>Metalworking</i>	0,12
47	LM CONTABILIDADE LTDA	Serviços Profissionais <i>Professional Services</i>	0,09
48	FUNDAÇÃO CULTURAL DA SERRA	Serviços Profissionais <i>Professional Services</i>	0,09
49	TRANSPORTES NICOLÓ LTDA	Transportes <i>Transports</i>	0,08
50	PEGORER COMÉRCIO E REPRESENTAÇÕES LTDA	Produtos Agrícolas <i>Agricultural Products</i>	0,08
<b>SUB-TOTAL</b>			<b>98,98</b>
<b>OUTRAS 35 EMPRESAS   OTHER 35 COMPANIES</b>			<b>1,02</b>
<b>TOTAL</b>			<b>100,00</b>

# 10 MAIORES EMPRESAS DE GARIBALDI

10 LARGEST COMPANIES IN GARIBALDI

## MAIOR RECEITA LÍQUIDA

WITH THE HIGHEST NET REVENUE

ORDEM RANKING	EMPRESA COMPANY	RECEITA LÍQUIDA R\$ NET REVENUE R\$
1	Tramontina Garibaldi	520.827.423,48
2	Madem	308.972.239,01
3	Nutrire Indústria de Alimentos	260.459.850,58
4	Ricefer Equipamentos Inox	231.421.604,39
5	Cooperativa Vinícola Garibaldi	187.427.380,70
6	DPS Distrib. Prod. Siderúrgicos	143.956.950,02
7	Aleplast Embalagens Plásticas	133.420.841,60
8	Cooperativa Agrícola Cairú	126.389.139,00
9	Frigorífico Nicolini	115.969.696,94
10	Telasul Indústria de Móveis	109.725.273,00
	Sub-Total	<b>2.138.570.398,72</b>
	Outras 75 empresas <i>Other 75 companies</i>	755.956.896,25
	Total	<b>2.894.527.294,97</b>

## MAIOR PATRIMÔNIO LÍQUIDO

WITH THE LARGEST NET EQUITY

ORDEM RANKING	EMPRESA COMPANY	PATRIMÔNIO LÍQ. R\$ NET EQUITY R\$
1	Tramontina Garibaldi	337.753.313,94
2	Madem	321.180.891,21
3	Cooperativa Vinícola Garibaldi	80.547.465,41
4	Cooperativa Agrícola Cairú	73.141.032,00
5	Telasul Indústria de Móveis	53.527.126,00
6	Metalúrgica Simonaggio	50.962.511,02
7	Aleplast Embalagens Plásticas	44.483.406,07
8	Spader Empreendimentos	28.652.155,04
9	Ricefer Equipamentos Inox	23.777.583,89
10	Modelo Vidros Indústria e Com.	23.628.771,41
	Sub-Total	<b>1.037.654.255,99</b>
	Outras 75 empresas <i>Other 75 companies</i>	261.993.399,34
	Total	<b>1.299.647.655,33</b>

## QUE MAIS GERARAM TRIBUTOS

THAT MOST GENERATED TAXES

ORDEM RANKING	EMPRESA COMPANY	TRIBUTOS R\$ TAXES R\$
1	Tramontina Garibaldi	120.708.711,35
2	DPS Distrib. Prod. Siderúrgicos	57.082.238,60
3	Cooperativa Vinícola Garibaldi	53.578.502,45
4	Nutrire Indústria de Alimentos	49.930.092,73
5	Aleplast Embalagens Plásticas	36.829.181,05
6	Madem	30.074.833,80
7	Telasul Indústria de Móveis	26.309.420,00
8	Ricefer Equipamentos Inox	21.893.474,19
9	Metalúrgica Simonaggio	17.683.873,10
10	Tibre Indústria Metalúrgica	12.152.908,27
	Sub-Total	<b>426.243.235,54</b>
	Outras 75 empresas <i>Other 75 companies</i>	78.963.097,48
	Total	<b>505.206.333,02</b>

## MAIOR TOTAL DO ATIVO

WITH THE LARGEST TOTAL ASSETS

ORDEM RANKING	EMPRESA COMPANY	ATIVO TOTAL R\$ TOTAL ASSETS R\$
1	Tramontina Garibaldi	649.045.522,93
2	Madem	479.996.590,18
3	Cooperativa Vinícola Garibaldi	301.175.965,69
4	Frigorífico Nicolini	224.926.218,35
5	Ricefer Equipamentos Inox	152.452.677,11
6	Telasul Indústria de Móveis	95.515.561,00
7	Cooperativa Agrícola Cairú	95.080.783,00
8	Nutrire Indústria de Alimentos	90.497.667,53
9	Metalúrgica Simonaggio	81.694.183,49
10	Aleplast Embalagens Plásticas	59.486.436,92
	Sub-Total	<b>2.229.871.606,20</b>
	Outras 75 empresas <i>Other 75 companies</i>	565.585.056,23
	Total	<b>2.795.456.662,43</b>

# 10 MAIORES EMPRESAS DE GARIBALDI

10 LARGEST COMPANIES IN GARIBALDI

## QUE MAIS EMPREGARAM

WITH MOST EMPLOYEES

ORDEM RANKING	EMPRESA COMPANY	Nº FUNCIONÁRIOS N. OF EMPLOYEES
1	Frigorífico Nicolini	1.610
2	Tramontina Garibaldi	813
3	Madem	620
4	Hospital Beneficente São Pedro	292
5	Rápido Garibaldi de Transportes	251
6	Metalúrgica Simonaggio	244
7	Cooperativa Agrícola Cairú	226
8	Nutrire Indústria de Alimentos	225
9	Telasul Indústria de Móveis	212
10	Cooperativa Vinícola Garibaldi	207
	Sub-Total	<b>4.700</b>
	Outras 75 empresas <i>Other 75 companies</i>	1.779
	Total	<b>6.479</b>

## MAIS PAGARAM SALÁRIOS E ENCARGOS

THAT MOST PAID SALARIES AND TAXES

ORDEM RANKING	EMPRESA COMPANY	SALÁRIOS E ENC. R\$ TAX AND SALARIES R\$
1	Madem	75.857.387,22
2	Tramontina Garibaldi	72.604.037,53
3	Frigorífico Nicolini	65.770.029,62
4	Nutrire Indústria de Alimentos	17.864.980,28
5	Telasul Indústria de Móveis	15.319.909,00
6	Metalúrgica Simonaggio	13.856.907,43
7	Cooperativa Vinícola Garibaldi	13.453.666,00
8	Tibre Indústria Metalúrgica	12.813.644,15
9	Rápido Garibaldi de Transportes	12.297.248,87
10	Cooperativa Agrícola Cairú	11.905.236,00
	Sub-Total	<b>311.743.046,10</b>
	Outras 75 empresas <i>Other 75 companies</i>	107.977.738,08
	Total	<b>419.720.784,18</b>

## QUE MAIS APLICARAM NO IMOBILIZADO

THAT MOST INVESTED IN FIXED ASSETS

ORDEM RANKING	EMPRESA COMPANY	APLIC. IMOBILIZ. R\$ FIXED ASSETS R\$
1	Tramontina Garibaldi	40.635.048,36
2	Madem	37.114.040,04
3	Cooperativa Vinícola Garibaldi	10.559.137,96
4	Cooperativa Agrícola Cairú	10.129.592,00
5	Transportes Bianco	7.591.296,19
6	Rápido Garibaldi de Transportes	6.461.853,69
7	Nutrire Indústria de Alimentos	4.100.558,49
8	Hospital Beneficente São Pedro	4.020.114,77
9	Aleplast Embalagens Plásticas	2.625.971,18
10	Modelo Vidros Indústria e Com.	1.795.121,68
	Sub-Total	<b>125.032.734,36</b>
	Outras 75 empresas <i>Other 75 companies</i>	12.255.235,17
	Total	<b>137.287.969,53</b>

**277**  
**SEGURANÇA**  
**DESDE 1997**

54 **3462 7707**  
54 **3462 5530**

# COMPARAÇÃO POR SEGMENTO (R\$)

COMPARISON BY SEGMENT (R\$)

SEGMENTO	Nº FUNCION.	SALÁRIOS/ ENCARGOS	RECEITA LÍQUIDA	IMPOSTOS S/VENDAS	PATRIMÔNIO LÍQUIDO	LUCRO OPERAC.	APLICAÇÃO IMOBILIZADO	ATIVO TOTAL
SEGMENT	EMPL.	SALARIES/TAXES	NET REVENUE	TAX ON SALES	NET EQUITY	OPER. PROFIT	INVESTMENT	TOTAL ASSETS
<b>Alimentos</b> Foodstuff	1.942	89.177.389,57	438.344.304,17	51.205.966,29	29.996.064,85	17.651.811,32	5.220.595,83	332.603.738,11
<b>Artefatos Plásticos</b> Plastic Goods	183	13.059.049,07	149.687.439,29	39.797.531,87	50.788.157,70	16.086.814,55	3.538.497,00	67.515.141,96
<b>Confecções e Calçados</b> Clothing and Footwear	13	59.377,00	3.533.493,03	782.279,06	3.815.870,97	1.686.687,14	368.390,91	6.076.278,09
<b>Outros</b> Others	227	13.900.074,23	86.406.338,14	10.970.024,38	47.324.411,26	5.520.850,19	2.913.021,95	60.818.382,35
<b>Móveis e Embal. de Madeira</b> Wood Furniture and Packaging	923	95.477.282,09	445.405.296,63	61.497.747,26	387.719.748,83	166.139.351,48	38.386.962,42	601.566.293,17
<b>Vinícola</b> Wine Company	207	13.453.666,00	187.427.380,70	53.578.502,45	80.547.465,41	27.114.102,86	10.559.137,96	301.175.965,69
<b>Metal-Mecânico</b> Metalworking	1.728	131.518.267,62	1.167.616.529,19	254.575.690,56	475.939.428,24	190.247.327,31	45.235.760,39	1.078.107.892,56
<b>TOTAL</b>	<b>5.223</b>	<b>356.645.105,58</b>	<b>2.478.420.781,15</b>	<b>472.407.741,87</b>	<b>1.076.131.147,26</b>	<b>424.446.944,85</b>	<b>106.222.366,46</b>	<b>2.447.863.691,93</b>

<b>Ferr. e Mat. Construção</b> Hardware and Constr. Material	77	3.874.780,43	35.370.706,04	2.981.360,72	25.223.126,07	7.202.792,24	356.509,25	33.220.616,48
<b>Outros</b> Others	21	508.314,79	5.007.068,87	417.458,33	1.069.986,10	181.087,07	135.595,54	2.656.676,35
<b>Supermercados e Alim.</b> Supermarkets and Foodstuff	226	11.905.236,00	126.698.593,44	9.248.045,55	73.257.491,85	10.232.369,23	10.129.592,00	95.240.762,79
<b>Vestuário e Calçados</b> Clothing and Footwear	20	482.418,71	5.822.505,69	450.486,54	7.296.891,54	2.112.304,81	53.665,67	8.790.728,79
<b>Produtos Agrícolas</b> Agricultural Products	19	916.519,78	28.443.665,25	704.322,91	18.858.928,06	5.391.586,19	160.700,00	32.583.138,75
<b>Veículos e Auto Peças</b> Vehicles and Car Parts	69	4.211.640,03	29.363.565,46	1.906.448,14	2.617.174,82	5.985.067,02	465.528,11	12.155.157,58
<b>TOTAL</b>	<b>432</b>	<b>21.898.909,74</b>	<b>230.706.104,75</b>	<b>15.708.122,19</b>	<b>128.323.598,44</b>	<b>31.105.206,56</b>	<b>11.301.590,57</b>	<b>184.647.080,74</b>

<b>Outros</b> Others	321	12.005.619,41	51.928.853,61	403.130,40	19.815.676,49	6.140.135,45	4.267.667,35	29.590.029,60
<b>Serviços Profissionais</b> Professional Services	42	1.631.129,66	5.999.179,04	414.184,69	4.231.288,84	1.991.878,10	171.065,32	5.214.844,55
<b>Transportes</b> Transports	375	21.911.075,48	90.486.725,96	12.627.477,14	22.158.556,77	15.607.710,32	14.907.225,98	64.434.841,13
<b>Construção Civil</b> Civil Construction	79	5.407.430,10	36.274.054,33	3.606.907,08	48.704.313,96	7.734.216,53	418.053,85	63.368.236,49
<b>Restaurantes e Refeições</b> Restaurants and Meals	7	221.514,21	711.596,13	38.769,65	283.073,57	35.697,54	0,00	337.937,99
<b>TOTAL</b>	<b>824</b>	<b>41.176.768,86</b>	<b>185.400.409,07</b>	<b>17.090.468,96</b>	<b>95.192.909,63</b>	<b>31.509.637,94</b>	<b>19.764.012,50</b>	<b>162.945.889,76</b>
<b>TOTAL GERAL   General Total</b>	<b>6.479</b>	<b>419.720.784,18</b>	<b>2.894.527.294,97</b>	<b>505.206.333,02</b>	<b>1.299.647.655,33</b>	<b>487.061.789,35</b>	<b>137.287.969,53</b>	<b>2.795.456.662,43</b>



# COMPARAÇÃO POR SEGMENTO (%)

## COMPARISON BY SEGMENT (%)

SEGMENTO	Nº FUNCION.	SALÁRIOS/ ENCARGOS	RECEITA LÍQUIDA	IMPOSTOS S/VENDAS	PATRIMÔNIO LÍQUIDO	LUCRO OPERAC.	APLICAÇÃO IMOBILIZADO	ATIVO TOTAL
SEGMENT	EMPL.	SALARIES/TAXES	NET REVENUE	TAX ON SALES	NET EQUITY	OPER. PROFIT	INVESTMENT	TOTAL ASSETS
<b>INDÚSTRIA   INDUSTRY</b>								
Alimentos Foodstuff	29,97	21,25	15,14	10,14	2,31	3,62	3,80	11,90
Artefatos Plásticos Plastic Goods	2,82	3,11	5,17	7,88	3,91	3,30	2,58	2,42
Confecções e Calçados Clothing and Footwear	0,20	0,01	0,12	0,15	0,29	0,35	0,27	0,22
Outros Others	3,50	3,31	2,99	2,17	3,64	1,13	2,12	2,18
Móveis e Embal. de Madeira Wood Furniture and Packaging	14,25	22,75	15,39	12,17	29,83	34,11	27,96	21,52
Vinícola Wine Company	3,19	3,21	6,48	10,61	6,20	5,57	7,69	10,77
Metal-Mecânico Metalworking	26,67	31,33	40,34	50,39	36,62	39,06	32,95	38,57
<b>TOTAL</b>	<b>80,61</b>	<b>84,97</b>	<b>85,62</b>	<b>93,51</b>	<b>82,80</b>	<b>87,14</b>	<b>77,37</b>	<b>87,57</b>

<b>COMÉRCIO   COMMERCE</b>								
Ferr. e Mat. Construção Hardware and Constr. Material	1,19	0,92	1,22	0,59	1,94	1,48	0,26	1,19
Outros Others	0,32	0,12	0,17	0,08	0,08	0,04	0,10	0,10
Supermercados e Alim. Supermarkets and Foodstuff	3,49	2,84	4,38	1,83	5,64	2,10	7,38	3,41
Vestuário e Calçados Clothing and Footwear	0,31	0,11	0,20	0,09	0,56	0,43	0,04	0,31
Produtos Agrícolas Agricultural Products	0,29	0,22	0,98	0,14	1,45	1,11	0,12	1,17
Veículos e Auto Peças Vehicles and Car Parts	1,06	1,00	1,01	0,38	0,20	1,23	0,34	0,43
<b>TOTAL</b>	<b>6,67</b>	<b>5,22</b>	<b>7,97</b>	<b>3,11</b>	<b>9,87</b>	<b>6,39</b>	<b>8,23</b>	<b>6,61</b>

<b>SERVIÇOS   SERVICES</b>								
Outros Others	4,95	2,86	1,79	0,08	1,52	1,26	3,11	1,06
Serviços Profissionais Professional Services	0,65	0,39	0,21	0,08	0,33	0,41	0,12	0,19
Transportes Transports	5,79	5,22	3,13	2,50	1,70	3,20	10,86	2,30
Construção Civil Civil Construction	1,22	1,29	1,25	0,71	3,75	1,59	0,30	2,27
Restaurantes e Refeições Restaurants and Meals	0,11	0,05	0,02	0,01	0,02	0,01	0,00	0,01
<b>TOTAL</b>	<b>12,72</b>	<b>9,81</b>	<b>6,41</b>	<b>3,38</b>	<b>7,32</b>	<b>6,47</b>	<b>14,40</b>	<b>5,83</b>
<b>TOTAL GERAL   General Total</b>	<b>100,00</b>	<b>100,00</b>	<b>100,00</b>	<b>100,00</b>	<b>100,00</b>	<b>100,00</b>	<b>100,00</b>	<b>100,00</b>

# COMPARAÇÃO POR SEGMENTO (R\$)

## COMPARISON BY SEGMENT (R\$)

SEGMENTO	FATURAMENTO (R\$)	FATURAMENTO POR EMPREGADO (R\$)	SALÁRIOS E ENCARGOS MÉDIOS	
SEGMENT	TURNOVER	TURNOVER PER EMPLOYEE	AVERAGE TAX AND SALARIES	
INDÚSTRIA   INDUSTRY	Alimentos Foodstuff	489.550.270,46	252.085,62	45.920,39
	Artefatos Plásticos Plastic Goods	189.484.971,16	1.035.437,00	71.360,92
	Confecções e Calçados Clothing and Footwear	4.315.772,09	331.982,47	4.567,46
	Outros Others	97.376.362,52	428.970,76	61.233,81
	Móveis e Embal. de Madeira Wood Furniture and Packaging	506.903.043,49	549.190,73	103.442,34
	Vinícola Wine Company	241.005.883,15	1.164.279,63	64.993,56
	Metal-Mecânico Metalworking	1.422.192.219,75	823.027,90	76.110,11
	<b>TOTAL</b>	<b>2.950.828.523,02</b>	<b>564.968,13*</b>	<b>68.283,57*</b>

COMÉRCIO   COMMERCE	Ferr. e Mat. Construção Hardware and Constr. Material	38.352.066,76	498.078,79	50.321,82
	Outros Others	5.424.527,20	258.310,82	24.205,47
	Supermercados e Alim. Supermarkets and Foodstuff	135.946.638,99	601.533,80	52.678,04
	Vestuário e Calçados Clothing and Footwear	6.272.992,23	313.649,61	24.120,94
	Produtos Agrícolas Agricultural Products	29.147.988,16	1.534.104,64	48.237,88
	Veículos e Auto Peças Vehicles and Car Parts	31.270.013,60	453.188,60	61.038,26
	<b>TOTAL</b>	<b>246.414.226,94</b>	<b>570.403,30*</b>	<b>50.691,92*</b>

SERVIÇOS   SERVICES	Outros Others	52.331.984,01	163.027,99	37.400,68
	Serviços Profissionais Professional Services	6.413.363,73	152.699,14	38.836,42
	Transportes Transports	103.114.203,10	274.971,21	58.429,53
	Construção Civil Civil Construction	39.880.961,41	504.822,30	68.448,48
	Restaurantes e Refeições Restaurants and Meals	750.365,78	107.195,11	31.644,89
	<b>TOTAL</b>	<b>202.490.878,03</b>	<b>245.741,36*</b>	<b>49.971,81*</b>
<b>TOTAL GERAL   General Total</b>		<b>3.399.733.627,99</b>	<b>524.731,23*</b>	<b>64.781,72*</b>

\*Média | Average



## AS MELHORES INDÚSTRIAS DE GARIBALDI

THE BEST INDUSTRIES  
IN GARIBALDI

*Ina Boena*  
CONFEITARIA AUTORAL

Av. Rio Branco, 316, Centro  
54 99908 3668

**J.M.R.**  
Indústria e Comércio de Resinas

Tintas epoxi sem solventes para revestimento de piso de alta performance, tanques para água potável, vinhos, produtos químicos, tratamento de efluentes, porcelanato líquido e artesanato.

Rua Salgado Filho, 250 - Garibaldi  
54 3462-1905

**CW AÇO**  
soluções em aço

Rua Machado de Assis, 150  
Garibadina | Garibaldi | RS  
54 99628 0231

# 35 MELHORES INDÚSTRIAS DE GARIBALDI

## THE BEST INDUSTRIES IN GARIBALDI

ORDEM	EMPRESA	SALÁRIOS E ENCARGOS	RECEITA LÍQUIDA	IMPOSTOS SOBRE VENDAS	PATRIMÔNIO LÍQUIDO	LUCRO OPERACIONAL	ÍNDICE %
RANKING	COMPANY	SALARIES/TAXES	NET REVENUE	TAXES ON SALES	NET EQUITY	OPERATING PROFIT	INDEX %
1	Tramontina Garibaldi S.A.	20,36	21,01	25,55	31,39	28,61	25,38
2	Madem S.A.	21,27	12,47	6,37	29,85	35,24	21,04
3	Cooperativa Vinícola Garibaldi	3,77	7,56	11,34	7,48	6,39	7,31
4	Nutrire Indústria de Alimentos	5,01	10,51	10,57	2,14	3,91	6,43
5	Ricefer Equipamentos Inox	3,08	9,34	4,63	2,21	4,78	4,81
6	Frigorífico Nicolini	18,44	4,68	0,26	0,04	0,00	4,68
7	Aleplast Embalagens Plásticas	3,12	5,38	7,80	4,13	2,89	4,66
8	DPS Distrib. Prod. Siderúrgicos	0,30	5,81	12,08	1,05	3,50	4,55
9	Telasul Indústria de Móveis	4,30	4,43	5,57	4,97	3,05	4,46
10	Metalúrgica Simonaggio	3,89	2,52	3,74	4,74	1,15	3,21
11	Tibre Indústria Metalúrgica	3,59	2,45	2,57	0,68	1,33	2,13
12	Modelo Vidros Indústria e Com.	3,00	2,73	1,52	2,20	0,13	1,92
13	Águia Soluções Technol. em Aço	2,74	2,58	1,65	0,49	1,78	1,85
14	Metalgava Indústria e Comércio	0,88	1,58	1,55	1,64	2,27	1,58
15	Granja Caravajjo	1,51	2,47	0,00	0,59	0,22	0,96
16	Plásticos Bellaforma	0,54	0,66	0,63	0,59	0,90	0,66
17	BBI - Benedetti Bioindustrial	0,20	0,43	0,67	1,05	0,85	0,64
18	Metalúrgica Açopema	0,55	0,55	0,51	1,08	0,34	0,61
19	Madelustre Industrial	0,63	0,58	0,52	0,30	0,14	0,44
20	Madem Máquinas	0,57	0,37	0,41	0,36	0,33	0,41
21	Star Mobile Design Ind. Móveis	0,46	0,25	0,31	0,15	0,11	0,26
22	Benini Indústria Metalúrgica	0,22	0,22	0,45	0,09	0,14	0,22
23	Benedetti Feltros	0,02	0,14	0,17	0,35	0,40	0,22
24	School Center Ind. de Móveis	0,06	0,11	0,17	0,40	0,31	0,21
25	Alucast Fundação de Alumínio	0,24	0,18	0,24	0,32	0,08	0,21

## 35 MELHORES INDÚSTRIAS DE GARIBALDI

THE BEST INDUSTRIES IN GARIBALDI

ORDEM	EMPRESA	SALÁRIOS E ENCARGOS	RECEITA LÍQUIDA	IMPOSTOS SOBRE VENDAS	PATRIMÔNIO LÍQUIDO	LUCRO OPERACIONAL	ÍNDICE %
RANKING	COMPANY	SALARIES/TAXES	NET REVENUE	TAXES ON SALES	NET EQUITY	OPERATING PROFIT	INDEX %
26	W2A Indústria Metalúrgica	0,20	0,18	0,25	0,15	0,18	0,19
27	Beifur	0,17	0,18	0,02	0,29	0,26	0,18
28	School Shop e Equipamentos	0,04	0,13	0,08	0,35	0,29	0,18
29	Vanderlei Buffon	0,11	0,03	0,02	0,67	0,03	0,17
30	CJ Mármores e Granitos	0,41	0,12	0,09	0,19	0,03	0,17
31	Deazzo Metalúrgica	0,17	0,16	0,15	0,00	0,18	0,13
32	Comandus Automação Industrial	0,06	0,08	0,05	0,04	0,04	0,05
33	CTK Eletro	0,01	0,06	0,03	0,01	0,08	0,04
34	Padaria Imigrante	0,04	0,02	0,01	0,01	0,02	0,02
35	Antônio Fernando Balbinot	0,02	0,02	0,01	0,01	0,03	0,02
<b>Total</b>		<b>100,00</b>	<b>100,00</b>	<b>100,00</b>	<b>100,00</b>	<b>100,00</b>	<b>100,00</b>

**Compartilhe**  
o melhor de você.

Os melhores momentos são com sorrisos compartilhados.  
**Redescubra seu melhor com os implantes Oral Unic.**

**3401 6100**

**99951 6100**

Av. Independência, 934  
Centro | Garibaldi  
[oralunic.com.br](http://oralunic.com.br)

Recep. Técnico:  
Dr. Matheus Francischini  
CRO/RS 17.480

# I M P L A N T E S

**Oral Unic**  
Viva de Frente

# 25 MAIORES INDÚSTRIAS DE GARIBALDI

## 25 LARGEST GARIBALDI INDUSTRIES

### MAIOR RECEITA LÍQUIDA

WITH THE HIGHEST NET REVENUE

ORDEM RANKING	EMPRESA COMPANY	RECEITA LÍQUIDA % NET REVENUE %
1	Tramontina Garibaldi	21,01
2	Madem	12,47
3	Nutrire Indústria de Alimentos	10,51
4	Ricefer Equipamentos Inox	9,34
5	Cooperativa Vinícola Garibaldi	7,56
6	DPS Distrib. Produtos Siderúrgicos	5,81
7	Aleplast Embalagens Plásticas	5,38
8	Frigorífico Nicolini	4,68
9	Telasul Indústria de Móveis	4,43
10	Modelo Vidros Indústria e Comércio	2,73
11	Águia Soluções Tecnológicas em Aço	2,58
12	Metalúrgica Simonaggio	2,52
13	Granja Caravajio	2,47
14	Tibre Indústria Metalúrgica	2,45
15	Metalgava Indústria e Comércio	1,58
16	Plásticos Bellaforma	0,66
17	Madelustre Industrial	0,58
18	Metalúrgica Açopema	0,55
19	BBI - Benedetti Bioindustrial	0,43
20	Madem Máquinas	0,37
21	Star Mobile Design Ind. de Móveis	0,25
22	Benini Indústria Metalúrgica	0,22
23	W2A Indústria Metalúrgica	0,18
24	Beifur	0,18
25	Alucast Fundação de Alumínio	0,18
<b>Sub-Total</b>		<b>99,12</b>
Outras 10 empresas   Other 10 companies		0,88
<b>Total</b>		<b>100,00</b>

### MAIOR PATRIMÔNIO LÍQUIDO

WITH THE LARGEST NET EQUITY

ORDEM RANKING	EMPRESA COMPANY	PATRIMÔNIO LÍQ. % NET EQUITY %
1	Tramontina Garibaldi	31,39
2	Madem	29,85
3	Cooperativa Vinícola Garibaldi	7,48
4	Telasul Indústria de Móveis	4,97
5	Metalúrgica Simonaggio	4,74
6	Aleplast Embalagens Plásticas	4,13
7	Ricefer Equipamentos Inox	2,21
8	Modelo Vidros Indústria e Comércio	2,20
9	Nutrire Indústria de Alimentos	2,14
10	Metalgava Indústria e Comércio	1,64
11	Metalúrgica Açopema	1,08
12	BBI - Benedetti Bioindustrial	1,05
13	DPS Distrib. Produtos Siderúrgicos	1,05
14	Tibre Indústria Metalúrgica	0,68
15	Vanderlei Buffon	0,67
16	Granja Caravajio	0,59
17	Plásticos Bellaforma	0,59
18	Águia Soluções Tecnológicas em Aço	0,49
19	School Center Indústria de Móveis	0,40
20	Madem Máquinas	0,36
21	Benedetti Feltros	0,35
22	School Shop e Equipamentos	0,35
23	Alucast Fundação de Alumínio	0,32
24	Madelustre Industrial	0,30
25	Beifur	0,29
<b>Sub-Total</b>		<b>99,32</b>
Outras 10 empresas   Other 10 companies		0,68
<b>Total</b>		<b>100,00</b>



## 25 MAIORES INDÚSTRIAS DE GARIBALDI

### 25 LARGEST GARIBALDI INDUSTRIES

#### MAIOR LUCRO OPERACIONAL

WITH THE LARGEST OPERATING PROFIT

ORDEM	EMPRESA	LUCRO OPERAC. %
RANKING	COMPANY	OPERATING PROFIT %
1	Madem	35,24
2	Tramontina Garibaldi	28,61
3	Cooperativa Vinícola Garibaldi	6,39
4	Ricefer Equipamentos Inox	4,78
5	Nutrire Indústria de Alimentos	3,91
6	DPS Distrib. Produtos Siderúrgicos	3,50
7	Telasul Indústria de Móveis	3,05
8	Aleplast Embalagens Plásticas	2,89
9	Metalgava Indústria e Comércio	2,27
10	Águia Soluções Tecnológicas em Aço	1,78
11	Tibre Indústria Metalúrgica	1,33
12	Metalúrgica Simonaggio	1,15
13	Plásticos Bellaforma	0,90
14	BBI - Benedetti Bioindustrial	0,85
15	Benedetti Feltros	0,40
16	Metalúrgica Açopema	0,34
17	Madem Máquinas	0,33
18	School Center Indústria de Móveis	0,31
19	School Shop e Equipamentos	0,29
20	Beifur	0,26
21	Granja Caravajão	0,22
22	W2A Indústria Metalúrgica	0,18
23	Deazzo Metalúrgica	0,18
24	Madelustre Industrial	0,14
25	Benini Indústria Metalúrgica	0,14
<b>Sub-Total</b>		<b>99,44</b>
Outras 10 empresas   Other 10 companies		0,56
<b>Total</b>		<b>100,00</b>

#### QUE MAIS GERARAM TRIBUTOS

THAT MOST GENERATED TAXES

ORDEM	EMPRESA	TRIBUTOS %
RANKING	COMPANY	TAXES %
1	Tramontina Garibaldi	25,55
2	DPS Distrib. Produtos Siderúrgicos	12,08
3	Cooperativa Vinícola Garibaldi	11,34
4	Nutrire Indústria de Alimentos	10,57
5	Aleplast Embalagens Plásticas	7,80
6	Madem	6,37
7	Telasul Indústria de Móveis	5,57
8	Ricefer Equipamentos Inox	4,63
9	Metalúrgica Simonaggio	3,74
10	Tibre Indústria Metalúrgica	2,57
11	Águia Soluções Tecnológicas em Aço	1,65
12	Metalgava Indústria e Comércio	1,55
13	Modelo Vidros Indústria e Comércio	1,52
14	BBI - Benedetti Bioindustrial	0,67
15	Plásticos Bellaforma	0,63
16	Madelustre Industrial	0,52
17	Metalúrgica Açopema	0,51
18	Benini Indústria Metalúrgica	0,45
19	Madem Máquinas	0,41
20	Star Mobile Design Ind. de Móveis	0,31
21	Frigorífico Nicolini	0,26
22	W2A Indústria Metalúrgica	0,25
23	Alucast Fundação de Alumínio	0,24
24	School Center Indústria de Móveis	0,17
25	Benedetti Feltros	0,17
<b>Sub-Total</b>		<b>99,53</b>
Outras 10 empresas   Other 10 companies		0,47
<b>Total</b>		<b>100,00</b>

**Ricefer**  
 RICEFER EQUIPAMENTOS INOX LTDA.  
[www.ricefer.com.br](http://www.ricefer.com.br)

# 25 MAIORES INDÚSTRIAS DE GARIBALDI

## 25 LARGEST GARIBALDI INDUSTRIES

### QUE MAIS PAGAM SALÁRIOS E ENCARGOS

THAT MOST PAID SALARIES AND TAXES

ORDEM RANKING	EMPRESA COMPANY	SALÁRIOS E ENC. % SALARIES AND TAXES %
1	Madem	21,27
2	Tramontina Garibaldi	20,36
3	Frigorífico Nicolini	18,44
4	Nutrire Indústria de Alimentos	5,01
5	Telasul Indústria de Móveis	4,30
6	Metalúrgica Simonaggio	3,89
7	Cooperativa Vinícola Garibaldi	3,77
8	Tibre Indústria Metalúrgica	3,59
9	Aleplast Embalagens Plásticas	3,12
10	Ricefer Equipamentos Inox	3,08
11	Modelo Vidros Indústria e Comércio	3,00
12	Água Soluções Tecnológicas em Aço	2,74
13	Granja Caravajio	1,51
14	Metalgava Indústria e Comércio	0,88
15	Madelustre Industrial	0,63
16	Madem Máquinas	0,57
17	Metalúrgica Açopema	0,55
18	Plásticos Bellaforma	0,54
19	Star Mobile Design Ind. de Móveis	0,46
20	CJ Mármore e Granitos	0,41
21	DPS Distrib. Produtos Siderúrgicos	0,30
22	Alucast Fundação de Alumínio	0,24
23	Benini Indústria Metalúrgica	0,22
24	BBI - Benedetti Bioindustrial	0,20
25	W2A Indústria Metalúrgica	0,20
	<b>Sub-Total</b>	<b>99,29</b>
	Outras 10 empresas   Other 10 companies	0,71
	<b>Total</b>	<b>100,00</b>

### QUE MAIS EMPREGAM

WITH MOST EMPLOYEES

ORDEM RANKING	EMPRESA COMPANY	FUNCIONÁRIOS Nº N. OF EMPLOYEES
1	Frigorífico Nicolini	1.610
2	Tramontina Garibaldi	813
3	Madem	620
4	Metalúrgica Simonaggio	244
5	Nutrire Indústria de Alimentos	225
6	Telasul Indústria de Móveis	212
7	Cooperativa Vinícola Garibaldi	207
8	Tibre Indústria Metalúrgica	192
9	Modelo Vidros Indústria e Comércio	168
10	Água Soluções Tecnológicas em Aço	162
11	Aleplast Embalagens Plásticas	147
12	Ricefer Equipamentos Inox	126
13	Granja Caravajio	101
14	Metalgava Indústria e Comércio	64
15	Madelustre Industrial	43
16	Plásticos Bellaforma	40
17	Star Mobile Design Ind. de Móveis	36
18	Metalúrgica Açopema	28
19	CJ Mármore e Granitos	23
20	Alucast Fundação de Alumínio	19
21	Madem Máquinas	17
22	Benini Indústria Metalúrgica	17
23	BBI - Benedetti Bioindustrial	15
24	Benedetti Feltros	13
25	W2A Indústria Metalúrgica	13
	<b>Sub-Total</b>	<b>5.155</b>
	Outras 10 empresas   Other 10 companies	68
	<b>Total</b>	<b>5.223</b>



*perfeição  
nos detalhes*

54 3464 8900  
[www.piva-rs.com.br](http://www.piva-rs.com.br)  
[comercial@piva-rs.com.br](mailto:comercial@piva-rs.com.br)



## REPRESENTATIVIDADE POR SEGMENTO (%)

REPRESENTATION BY SEGMENT (%)

### METAL MECÂNICO METALWORKING

45,39%

1	Tramontina Garibaldi	25,38
2	Ricefer Equipamentos Inox	4,81
3	DPS Distrib. Produtos Siderúrgicos	4,55
4	Metalúrgica Simonaggio	3,21
5	Tibre Indústria Metalúrgica	2,13
6	Águia Soluções Tecnológicas em Aço	1,85
7	Metalgava Indústria e Comércio	1,58
8	Metalúrgica Açopema	0,61
9	Madem Máquinas	0,41
10	Benini Indústria Metalúrgica	0,22
11	Alucast Fundição de Alumínio	0,21
12	W2A Indústria Metalúrgica	0,19
13	Deazzo Metalúrgica	0,13
14	Comandus Automação Industrial	0,05
15	CTK Eletro	0,04
16	Antonio Fernando Balbinot	0,02

### MÓVEIS E EMB. DE MADEIRA WOOD FURNITURE | PACKAGING

26,59%

1	Madem	21,04
2	Telasul Indústria de Móveis	4,46
3	Madelustre Industrial	0,44
4	Star Mobile Design Ind. de Móveis	0,26
5	School Center Ind. Móveis Escolares	0,21
6	School Shop Móveis e Equipamentos	0,18

### VINÍCOLA WINE COMPANY

7,31%

1	Cooperativa Vinícola Garibaldi	7,31
---	--------------------------------	------

### ALIMENTOS FOODSTUFF

12,10%

1	Nutrire Indústria de Alimentos	6,43
2	Frigorífico Nicolini	4,68
3	Granja Caravajjo	0,96
4	Padaria Imigrante	0,02

### CONFECÇÕES E CALÇADOS CLOTHING AND FOOTWEAR

0,22%

1	Benedetti Feltros	0,22
---	-------------------	------

### ARTEFATOS PLÁSTICOS PLASTIC GOODS

5,33%

1	Aleplast Embalagens Plásticas	4,66
2	Plásticos Bellaforma	0,66

### OUTROS OTHERS

3,08%

1	Modelo Vidros Indústria e Comércio	1,92
2	BBI - Benedetti Bioindustrial	0,64
3	Beifur	0,18
4	Vanderlei Buffon	0,17
5	CJ Mármore e Granitos	0,17

## EVOLUÇÃO DOS SEGMENTOS (%)

### SEGMENT EVOLUTION (%)

SEGMENTO   SEGMENT	2016	2017	2018	2019	2020	2021
Móveis e Embalagens de Madeira Wood Furniture and Packaging	25,73	23,91	21,96	22,30	23,74	26,59
Vinícola Wine Company	8,36	10,58	9,23	9,24	7,08	7,31
Metal Mecânico Metalworking	40,39	40,70	42,92	44,53	45,00	45,39
Alimentos Foodstuff	15,16	15,45	14,06	14,15	14,46	12,10
Artefatos Plásticos Plastic Goods	8,55	7,48	7,41	5,07	4,49	5,33
Confecções e Calçados Clothing and Footwear	1,32	0,52	0,34	0,37	0,79	0,22
Outros Others	0,49	1,36	4,06	4,33	4,44	3,08

**O MELHOR ALIMENTO  
PARA OS PETS**

**E UM MUNDO MELHOR  
PARA OS TUTORES DELES.**

**GREEN  
like**

Green Like é o projeto da Nutrire, produtora das marcas Birbo, Monello e Monello Select, que visa ações e boas práticas internas e externas para a **conscientização social e ambiental**. A redução do consumo de matérias-primas, a emissão de poluentes e outras ações que a empresa realiza podem ser conferidas no site [greenlike.com.br](http://greenlike.com.br)

Escaneie o código e conheça nossas ações.

**Birbo**      **Monello**      **Monello  
Select**

**Nutrire**  
Valorizamos quem valoriza você.



# AS MELHORES EMPRESAS DO COMÉRCIO DE GARIBALDI

THE BEST COMMERCIAL  
COMPANIES IN GARIBALDI



Av. Independência, 1100,  
Champagne, Garibaldi  
54 3462 1200  
54 98114 2925

ANDREOLIO  
Tendência é vestir-se bem

54 **34621659**  
andreolio@redesul.com.br



Comercial Agrícola  
**SAFRA**  
Juntos, cultivando o futuro

Tv Raul Cisilotto, 51, Centro  
Garibaldi | 54 3462 1835

## 27 MELHORES EMPRESAS DO COMÉRCIO DE GARIBALDI

### THE BEST COMMERCIAL COMPANIES IN GARIBALDI

ORDEM	EMPRESA	SALÁRIOS E ENCARGOS	RECEITA LÍQUIDA	IMPOSTOS SOBRE VENDAS	PATRIMÔNIO LÍQUIDO	LUCRO OPERACIONAL	ÍNDICE %
RANKING	COMPANY	SALARIES/TAXES	NET REVENUE	TAXES ON SALES	NET EQUITY	OPERATING PROFIT	INDEX %
1	Cooperativa Agrícola Cairú	54,36	54,78	58,80	57,00	32,88	51,57
2	Comercial Agrícola Safra	3,95	11,35	3,17	9,62	15,28	8,67
3	Brasdiesel Comercial e Import.	9,60	7,95	9,58	0,00	11,93	7,81
4	Friza Com. Mat. Elétr. e Hidr.	9,25	5,05	5,34	4,58	6,69	6,18
5	Mecânica Veíc. Com. Peças JLM	9,12	4,59	2,44	2,03	7,32	5,10
6	Furlanetto Comércio de Tintas	1,92	2,79	2,92	4,49	4,88	3,40
7	Resemini Com. Mat. Construção	1,91	2,71	3,32	3,38	3,56	2,97
8	Belló Peças	2,07	1,76	3,62	3,64	3,63	2,94
9	Magazine Valentini	0,21	1,05	0,82	3,91	4,24	2,04
10	Ongaratto Com. Mat. Hidrául.	1,08	1,18	1,97	0,83	0,72	1,16
11	Pegorer Comércio e Represent.	0,01	0,60	0,91	2,34	1,50	1,07
12	Peluiz S. Chiesa & Cia.	1,54	0,77	1,17	1,22	0,61	1,06
13	Agrochamp Com. de Insumos	0,23	0,38	0,40	2,73	0,56	0,86
14	Doce Aroma Com. Art. Vest.	0,37	0,59	0,83	0,56	1,94	0,86
15	Zats Materiais de Construção	0,11	0,57	0,52	0,86	1,57	0,73
16	Bianchi Comércio de Madeiras	0,84	0,42	0,55	0,81	0,89	0,70
17	DCO Química Com. Prod. Quím.	1,04	0,89	1,19	0,19	0,00	0,66
18	LL Demarchi Mat. Construção	0,34	0,51	0,50	0,73	0,77	0,57
19	Rigoni Papelaria e Informática	0,17	0,43	0,48	0,38	0,10	0,31
20	C.Z. Materiais de Construção	0,18	0,33	0,25	0,33	0,44	0,31
21	Dose Diária Farmácia e Manip.	0,73	0,23	0,41	0,03	0,00	0,28
22	Gira Real Importados	0,18	0,25	0,26	0,14	0,29	0,23
23	Vanderlei Dellarmelin e Cia	0,51	0,19	0,12	0,01	0,00	0,17
24	Picanhas Grill Restaurantes	0,20	0,24	0,26	0,00	0,00	0,14
25	Jocelito Nicolodi ME	0,00	0,13	0,07	0,09	0,20	0,10
26	Arlete T. Pedrussi Brisola	0,00	0,13	0,07	0,09	0,02	0,06
27	Zanchet Confeccões	0,08	0,11	0,05	0,00	0,00	0,05
<b>Total</b>		<b>100,00</b>	<b>100,00</b>	<b>100,00</b>	<b>100,00</b>	<b>100,00</b>	<b>100,00</b>

# MAIORES EMPRESAS DO COMÉRCIO DE GARIBALDI

## LARGEST COMMERCIAL COMPANIES IN GARIBALDI

### MAIOR RECEITA LÍQUIDA

WITH THE HIGHEST NET REVENUE

ORDEM	EMPRESA	RECEITA LÍQUIDA %
RANKING	COMPANY	NET REVENUE %
1	Cooperativa Agrícola Cairú	54,78
2	Comercial Agrícola Safra	11,35
3	Brasdiesel Comercial e Importadora	7,95
4	Friza Com. Mat. Elétr. e Hidráulicos	5,05
5	Mecânica Veículos e Com. Peças JLM	4,59
6	Furlanetto Comércio de Tintas	2,79
7	Resemini Com. Materiais Construção	2,71
8	Belló Peças	1,76
9	Ongaratto Com. Mat. Hidráulicos	1,18
10	Magazine Valentini	1,05
11	DCO Química Com. Prod. Químicos	0,89
12	Peluíz S. Chiesa	0,77
13	Pegorer Comércio e Representações	0,60
14	Doce Aroma Com. Art. do Vestuário	0,59
15	Zats Materiais de Construção	0,57
16	L.L. Demarchi Mat. Constr. e Decor.	0,51
17	Rigoni Papelaria e Informática	0,43
18	Bianchi Comércio de Madeiras	0,42
19	Agrochamp Comércio de Insumos	0,38
20	C.Z. Materiais de Construção	0,33
21	Gira Real Importados	0,25
22	Picanhas Grill Restaurantes	0,24
23	Dose Diária Farmácia e Manipulação	0,23
24	Vanderlei Dellarmelin e Cia	0,19
25	Arlete Teresinha Pedrussi Brisola	0,13
<b>Sub-Total</b>		<b>99,76</b>
Outras 2 empresas   Other 2 companies		0,24
<b>Total</b>		<b>100,00</b>

### MAIOR PATRIMÔNIO LÍQUIDO

WITH THE LARGEST NET EQUITY

ORDEM	EMPRESA	PATRIMÔNIO LÍQ. %
RANKING	COMPANY	NET EQUITY %
1	Cooperativa Agrícola Cairú	57,00
2	Comercial Agrícola Safra	9,62
3	Friza Com. Mat. Elétr. e Hidráulicos	4,58
4	Furlanetto Comércio de Tintas	4,49
5	Magazine Valentini	3,91
6	Belló Peças	3,64
7	Resemini Com. Materiais Construção	3,38
8	Agrochamp Comércio de Insumos	2,73
9	Pegorer Comércio e Representações	2,34
10	Mecânica Veículos e Com. Peças JLM	2,03
11	Peluíz S. Chiesa	1,22
12	Zats Materiais de Construção	0,86
13	Ongaratto Com. Mat. Hidráulicos	0,83
14	Bianchi Comércio de Madeiras	0,81
15	L.L. Demarchi Mat. Constr. e Decor.	0,73
16	Doce Aroma Com. Art. do Vestuário	0,56
17	Rigoni Papelaria e Informática	0,38
18	C.Z. Materiais de Construção	0,33
19	DCO Química Com. Prod. Químicos	0,19
20	Gira Real Importados	0,14
21	Arlete Teresinha Pedrussi Brisola	0,09
22	Jocélito Nicolodi ME	0,09
23	Dose Diária Farmácia e Manipulação	0,03
24	Vanderlei Dellarmelin e Cia	0,01
<b>Total</b>		<b>100,00</b>



# MAIORES EMPRESAS DO COMÉRCIO DE GARIBALDI

## LARGEST COMMERCIAL COMPANIES IN GARIBALDI

### MAIOR LUCRO OPERACIONAL

WITH THE LARGEST OPERATING PROFIT

ORDEM RANKING	EMPRESA COMPANY	LUCRO OPERAC. % OPERATING PROFIT %
1	Cooperativa Agrícola Cairú	32,88
2	Comercial Agrícola Safra	15,28
3	Brasdiesel Comercial e Importadora	11,93
4	Mecânica Veículos e Com. Peças JLM	7,32
5	Friza Com. Mat. Elétr. e Hidráulicos	6,69
6	Furlanetto Comércio de Tintas	4,88
7	Magazine Valentini	4,24
8	Belló Peças	3,63
9	Resemini Com. Materiais Construção	3,56
10	Doce Aroma Com. Art. do Vestuário	1,94
11	Zats Materiais de Construção	1,57
12	Pegorer Comércio e Representações	1,50
13	Bianchi Comércio de Madeiras	0,89
14	L.L. Demarchi Mat. Constr. e Decor.	0,77
15	Ongaratto Com. Mat. Hidráulicos	0,72
16	Peluíz S. Chiesa	0,61
17	Agrochamp Comércio de Insumos	0,56
18	C.Z. Materiais de Construção	0,44
19	Gira Real Importados	0,29
20	Jocelito Nicolodi ME	0,20
21	Rigoni Papelaria e Informática	0,10
22	Arlete Teresinha Pedrussi Brisola	0,02
<b>Total</b>		<b>100,00</b>

### QUE MAIS GERARAM TRIBUTOS

THAT MOST GENERATED TAXES

ORDEM RANKING	EMPRESA COMPANY	TRIBUTOS % TAXES %
1	Cooperativa Agrícola Cairú	58,80
2	Brasdiesel Comercial e Importadora	9,58
3	Friza Com. Mat. Elétr. e Hidráulicos	5,34
4	Belló Peças	3,62
5	Resemini Com. Materiais Construção	3,32
6	Comercial Agrícola Safra	3,17
7	Furlanetto Comércio de Tintas	2,92
8	Mecânica Veículos e Com. Peças JLM	2,44
9	Ongaratto Com. Mat. Hidráulicos	1,97
10	DCO Química Com. Prod. Químicos	1,19
11	Peluíz S. Chiesa	1,17
12	Pegorer Comércio e Representações	0,91
13	Doce Aroma Com. Art. do Vestuário	0,83
14	Magazine Valentini	0,82
15	Bianchi Comércio de Madeiras	0,55
16	Zats Materiais de Construção	0,52
17	L.L. Demarchi Mat. Constr. e Decor.	0,50
18	Rigoni Papelaria e Informática	0,48
19	Dose Diária Farmácia e Manipulação	0,41
20	Agrochamp Comércio de Insumos	0,40
21	Gira Real Importados	0,26
22	Picanhas Grill Restaurantes	0,26
23	C.Z. Materiais de Construção	0,25
24	Vanderlei Dellarmelin e Cia	0,12
25	Arlete Teresinha Pedrussi Brisola	0,07
<b>Sub-Total</b>		<b>99,88</b>
Outras 2 empresas   Other 2 companies		0,12
<b>Total</b>		<b>100,00</b>

**NICOLINI  
ONGARATTO  
MATTUELLA  
BALBINOT  
ADVOGADOS**

Rua Emídio Jacinto Ferreira, 87, sala 18  
Galeria Central - Centro - Garibaldi/RS  
(54) 3462.2870  
no@nomb.com.br  
www.nomb.com.br





**Capela e Funerária  
Nossa Senhora do Carmo**  
Fone:  
**(54) 3462.3209**

Rua Itaner Rossi, 173, Glória  
Garibaldi - RS

# MAIORES EMPRESAS DO COMÉRCIO DE GARIBALDI

## LARGEST COMMERCIAL COMPANIES IN GARIBALDI

### QUE MAIS PAGAM SALÁRIOS E ENC.

THAT MOST PAID SALARIES AND TAXES

ORDEM	EMPRESA	SALÁRIOS E ENC. %
RANKING	COMPANY	SALARIES AND TAXES %
1	Cooperativa Agrícola Cairú	54,36
2	Brasdiesel Comercial e Importadora	9,60
3	Friza Com. Mat. Elétr. e Hidráulicos	9,25
4	Mecânica Veículos e Com. Peças JLM	9,12
5	Comercial Agrícola Safra	3,95
6	Belló Peças	2,07
7	Furlanetto Comércio de Tintas	1,92
8	Resemini Com. Materiais Construção	1,91
9	Peluz S. Chiesa	1,54
10	Ongaratto Com. Mat. Hidráulicos	1,08
11	DCO Química Com. Prod. Químicos	1,04
12	Bianchi Comércio de Madeiras	0,84
13	Dose Diária Farmácia e Manipulação	0,73
14	Vanderlei Dellarmelin e Cia	0,51
15	Doce Aroma Com. Art. do Vestuário	0,37
16	LL Demarchi Materiais de Construção	0,34
17	Agrochamp Comércio de Insumos	0,23
18	Magazine Valentini	0,21
19	Picanhas Grill Restaurantes	0,20
20	C.Z. Materiais de Construção	0,18
21	Gira Real Importados	0,18
22	Rigoni Papelaria e Informática	0,17
23	Zats Materiais de Construção	0,11
24	Zanchet Confeccções	0,08
25	Pegorer Comércio e Representações	0,01
<b>Total</b>		<b>100,00</b>

### QUE MAIS EMPREGAM

WITH MOST EMPLOYEES

ORDEM	EMPRESA	Nº FUNCIONÁRIOS
RANKING	COMPANY	N. OF EMPLOYEES
1	Cooperativa Agrícola Cairú	226
2	Friza Com. Mat. Elétr. e Hidráulicos	35
3	Brasdiesel Comercial e Importadora	33
4	Mecânica Veículos e Com. Peças JLM	32
5	Comercial Agrícola Safra	18
6	Resemini Com. Materiais Construção	12
7	Furlanetto Comércio de Tintas	10
8	Peluz S. Chiesa	10
9	Belló Peças	7
10	DCO Química Com. Prod. Químicos	7
11	Magazine Valentini	6
12	Dose Diária Farmácia e Manipulação	6
13	Vanderlei Dellarmelin e Cia	4
14	Ongaratto Com. Mat. Hidráulicos	4
15	Picanhas Grill Restaurantes	4
16	Bianchi Comércio de Madeiras	4
17	Doce Aroma Com. Art. do Vestuário	3
18	C.Z. Materiais de Construção	2
19	LL Demarchi Materiais de Construção	2
20	Gira Real Importados	2
21	Rigoni Papelaria e Informática	2
22	Zats Materiais de Construção	1
23	Agrochamp Comércio de Insumos	1
24	Zanchet Confeccções	1
<b>Total</b>		<b>432</b>



AUTO MECÂNICA  
**VANLAR**  
 INJEÇÃO ELETRÔNICA  
 Quando seu carro precisar, pode confiar.

Av. Independência, 1230, Cairú  
 Garibaldi - RS  
 Fone: (54) 3462-4472

## REPRESENTATIVIDADE POR SEGMENTO (%)

REPRESENTATION BY SEGMENT (%)

### SUPERMERCADOS E ALIMENTOS SUPERMARKETS AND FOODSTUFF

51,63%

1	Cooperativa Agrícola Cairú	51,57
2	Arlete Teresinha Pedrussi Brisola	0,06

### PRODUTOS AGRÍCOLAS AGRICULTURAL PRODUCTS

10,61%

1	Comercial Agrícola Safra	8,67
2	Pegorer Comércio e Representações	1,07
3	Agrochamp Comércio de Insumos	0,86

### VEÍCULOS E AUTO PEÇAS VEHICLES AND CAR PARTS

13,08%

1	Brasdiesel Comercial e Importadora	7,81
2	Mecânica Veículos e Com. Peças JLM	5,10
3	Vanderlei Dellarmelin e Cia	0,17

### VESTUÁRIO E CALÇADOS CLOTHING AND FOOTWEAR

4,01%

1	Magazine Valentini	2,04
2	Peluz S. Chiesa	1,06
3	Doce Aroma Com. Art. do Vestuário	0,86
4	Zanchet Confecções	0,05

VALORIZAR O PASSADO  
E SEMEAR O FUTURO

80 anos Cairú

Cairú

(54) 98429 9763

coopativacairu

coopcairu

www.coopcairu.com.br



## REPRESENTATIVIDADE POR SEGMENTO (%)

### REPRESENTATION BY SEGMENT (%)

FERRAGENS E MAT. CONSTRUÇÃO HARDWARE AND CONSTRUCTION MAT.		18,96%
1	Friza Com. Mat. Elétricos e Hidráulicos	6,18
2	Furlanetto Comércio de Tintas	3,40
3	Resemini Comércio de Mat. Construção	2,97
4	Belló Peças	2,94
5	Ongaratto Com. Mat. Hidrául. e Funilaria	1,16
6	Zats Materiais de Construção	0,73
7	Bianchi Comércio de Madeiras	0,70
8	L.L. Demarchi Mat. Construção e Decor.	0,57
9	C. Z. Materiais de Construção	0,31

OUTROS OTHERS		1,71%
1	DCO Química Com. Prod. Químicos	0,66
2	Rigoni Papelaria e Informática	0,31
3	Dose Diária Farmácia e Manipulação	0,28
4	Gira Real Importados	0,23
5	Picanhas Grill Restaurantes	0,14
6	Jocélito Nicolodi ME	0,10

## EVOLUÇÃO DOS SEGMENTOS (%)

### SEGMENT EVOLUTION (%)

SEGMENTO   SEGMENT	2016	2017	2018	2019	2020	2021
Supermercados e Alimentos	52,24	53,15	58,81	58,81	58,18	51,63
Ferragens e Mat. de Construção	14,68	16,23	15,87	13,74	17,28	18,96
Veículos e Auto Peças	8,52	7,70	8,15	8,05	8,36	13,08
Vestuário e Calçados	8,34	6,66	2,49	6,01	4,28	4,01
Produtos Agrícolas	13,42	12,52	11,58	11,51	9,54	10,61
Outros	2,80	3,75	3,08	1,87	2,36	1,71

**Juntos,**

**NOSSA GENTE**

**vai mais longe.**

Se você ainda não conhece os benefícios de ser associado da Sicredi Serrana, procure uma de nossas agências em Garibaldi.



**Garibaldi - Buarque de Macedo**

R. Buarque de Macedo, 2940, sala 10, Centro  
(54) 3464-9500

**Garibaldi - Dante Grossi**

R. Dante Grossi, 129, sala 101, Centro  
(54) 3462-9550

[sicrediserrana.com.br](http://sicrediserrana.com.br)

[sicrediserrana](#)

[sicrediserrana](#)



CONFEITARIA  
**Delicias do Valle**  
GARIBALDI-RS

Sabores que encantam



DOCES    SALGADOS    TORTAS    CHEESECAKES

Faça sua encomenda pelos fones  
www.deliciasdovalle.com.br ☎ 9.9902.1972

RESTAURANTE  
**Fenachamp**

**O melhor buffet da região!**  
Festas, aniversários, casamentos,  
coquetéis, reuniões e almoços.

54 3462.1971 / 3462.4377  
restaurantefenachamp@gmail.com  
RST 470 - PARQUE FENACHAMP, GARIBALDI RS

**Caitá é variedade, qualidade & preço justo!**

É pra família, é pra você!

Endereço:  
Av. Rio Branco,  
Centro



**CAITÁ**  
SUPERMERCADOS



# AS MELHORES EMPRESAS DE SERVIÇOS DE GARIBALDI

THE BEST SERVICES  
COMPANIES IN GARIBALDI

**JLM**  
MECÂNICA DIESEL

BR 470, Km 222, nº 1330  
Fone: 54 3464.0645  
WhatsApp: 99972.6724  
vendas@mecanicajlm.com.br  
www.mecanicajlm.com.br

Accesórios  
**MARQUES**  
www.acessoriosmarques.com.br

54 3462 3468  
BR 470, Km 225, nº 4000  
Garibaldi | RS



**Modelo**  
REDE DE POSTOS

54 3698 3414  
Garibaldi - Rota do Sol  
e Farroupilha

## 23 MELHORES EMPRESAS DE SERVIÇOS DE GARIBALDI

THE BEST SERVICES COMPANIES IN GARIBALDI

ORDEM	EMPRESA	SALÁRIOS E ENCARGOS	RECEITA LÍQUIDA	IMPOSTOS SOBRE VENDAS	PATRIMÔNIO LÍQUIDO	LUCRO OPERACIONAL	ÍNDICE %
RANKING	COMPANY	SALARIES/TAXES	NET REVENUE	TAXES ON SALES	NET EQUITY	OPERATING PROFIT	INDEX %
1	Transportes Bianco	22,22	24,54	36,20	12,42	32,73	25,62
2	Rápido Garibaldi de Transportes	29,86	22,34	34,87	8,68	14,40	22,03
3	Hospital Beneficente São Pedro	26,69	26,05	0,00	19,29	15,90	17,59
4	Spader Empreendimentos	0,08	8,05	3,45	30,10	17,63	11,86
5	Simonaggio & Cia	11,70	10,07	16,47	15,99	1,63	11,17
6	Real Nobre Construções	0,00	1,06	0,71	5,00	5,11	2,38
7	LM Contabilidade	1,07	0,93	1,08	0,74	3,35	1,43
8	Transportes Nicoló	0,43	1,10	1,55	1,59	2,04	1,34
9	Fundação Cultural da Serra	1,41	1,02	0,00	3,22	0,00	1,13
10	Segurança Eletrônica 277	1,40	0,70	0,89	0,91	1,08	1,00
11	MC&H Sistemas de Informática	0,43	0,44	0,64	0,08	1,91	0,70
12	Carniel Corretora de Seguros	0,34	0,41	0,58	0,13	1,76	0,64
13	Boscaini Empr. de Mão de Obra	1,35	0,39	0,47	0,07	0,18	0,49
14	Realtur Viagens e Turismo	0,46	0,54	1,02	0,10	0,33	0,49
15	Reparadora de Veículos Funilaria	0,35	0,59	0,65	0,39	0,16	0,43
16	Iara Assessoria Contábil	0,76	0,25	0,20	0,14	0,22	0,31
17	Restaurante Fenachamp	0,54	0,38	0,23	0,30	0,11	0,31
18	Viabio Projetos Sustentáveis	0,00	0,26	0,20	0,08	0,84	0,28
19	Hidroport Transportes	0,23	0,28	0,25	0,48	0,04	0,26
20	Iris Schmitt Arquitetura	0,31	0,20	0,22	0,13	0,16	0,20
21	M. Vian Representações	0,00	0,12	0,09	0,14	0,38	0,15
22	Bersol Escola Educação Infantil	0,29	0,11	0,08	0,01	0,06	0,11
23	Machado Odontologia	0,08	0,17	0,15	0,00	0,00	0,08
<b>Total</b>		<b>100,00</b>	<b>100,00</b>	<b>100,00</b>	<b>100,00</b>	<b>100,00</b>	<b>100,00</b>

# MAIORES EMPRESAS DE SERVIÇOS DE GARIBALDI

## LARGEST SERVICES COMPANIES IN GARIBALDI

### MAIOR RECEITA LÍQUIDA

WITH THE HIGHEST NET REVENUE

ORDEM	EMPRESA	RECEITA LÍQUIDA %
RANKING	COMPANY	NET REVENUE %
1	Hospital Beneficente São Pedro	26,05
2	Transportes Bianco	24,54
3	Rápido Garibaldi de Transportes	22,34
4	Simonaggio & Cia	10,07
5	Spader Empreendimentos	8,05
6	Transportes Nicoló	1,10
7	Real Nobre Construções	1,06
8	Fundação Cultural da Serra	1,02
9	LM Contabilidade	0,93
10	Segurança Eletrônica 277	0,70
11	Reparadora de Veículos Funilaria	0,59
12	Realtur Viagens e Turismo	0,54
13	MC & H Sistemas de Informática	0,44
14	Carniel Corretora de Seguros	0,41
15	Boscaini Empreiteira de Mão de Obra	0,39
16	Restaurante Fenachamp	0,38
17	Hidroport Transportes	0,28
18	Viabio Projetos Sustentáveis	0,26
19	Iara Assessoria Contábil	0,25
20	Iris Schmitt Arquitetura	0,20
21	Machado Odontologia	0,17
22	M. Vian Representações Comerciais	0,12
23	Bersol Escola de Educação Infantil	0,11
<b>Total</b>		<b>100,00</b>

### MAIOR PATRIMÔNIO LÍQUIDO

WITH THE LARGEST NET EQUITY

ORDEM	EMPRESA	PATRIMÔNIO LÍQ. %
RANKING	COMPANY	NET EQUITY %
1	Spader Empreendimentos	30,10
2	Hospital Beneficente São Pedro	19,29
3	Simonaggio & Cia	15,99
4	Transportes Bianco	12,42
5	Rápido Garibaldi de Transportes	8,68
6	Real Nobre Construções	5,00
7	Fundação Cultural da Serra	3,22
8	Transportes Nicoló	1,59
9	Segurança Eletrônica 277	0,91
10	LM Contabilidade	0,74
11	Hidroport Transportes	0,48
12	Reparadora de Veículos Funilaria	0,39
13	Restaurante Fenachamp	0,30
14	Iara Assessoria Contábil	0,14
15	M. Vian Representações Comerciais	0,14
16	Carniel Corretora de Seguros	0,13
17	Iris Schmitt Arquitetura	0,13
18	Realtur Viagens e Turismo	0,10
19	Viabio Projetos Sustentáveis	0,08
20	MC & H Sistemas de Informática	0,08
21	Boscaini Empreiteira de Mão de Obra	0,07
22	Bersol Escola de Educação Infantil	0,01
<b>Total</b>		<b>100,00</b>

RS SP RJ MG [www.rapidogaribaldi.com.br](http://www.rapidogaribaldi.com.br) (54) 3464.9000

Há **50** ANOS *Rápido Garibaldi* sua carga chega na frente!

Conectamos negócios, movimentamos a economia e constantemente acompanhamos, além da nossa evolução, a evolução dos mercados que atendemos.

# MAIORES EMPRESAS DE SERVIÇOS DE GARIBALDI

## LARGEST SERVICES COMPANIES IN GARIBALDI

### MAIOR LUCRO OPERACIONAL

WITH THE LARGEST OPERATING PROFIT

ORDEM RANKING	EMPRESA COMPANY	LUCRO OPERACIONAL % OPERATING PROFIT %
1	Transportes Bianco	32,73
2	Spader Empreendimentos	17,63
3	Hospital Beneficente São Pedro	15,90
4	Rápido Garibaldi de Transportes	14,40
5	Real Nobre Construções	5,11
6	LM Contabilidade	3,35
7	Transportes Nicoló	2,04
8	MC & H Sistemas de Informática	1,91
9	Carniel Corretora de Seguros	1,76
10	Simonaggio & Cia	1,63
11	Segurança Eletrônica 277	1,08
12	Viabio Projetos Sustentáveis	0,84
13	M. Vian Representações Comerciais	0,38
14	Realtur Viagens e Turismo	0,33
15	Iara Assessoria Contábil	0,22
16	Boscaini Empreiteira de Mão de Obra	0,18
17	Reparadora de Veículos Funilaria	0,16
18	Iris Schmitt Arquitetura	0,16
19	Restaurante Fenachamp	0,11
20	Bersol Escola de Educação Infantil	0,06
21	Hidroport Transportes	0,04
<b>Total</b>		<b>100,00</b>

### QUE MAIS GERARAM TRIBUTOS

THAT MOST GENERATED TAXES

ORDEM RANKING	EMPRESA COMPANY	TRIBUTOS % TAXES %
1	Transportes Bianco	36,20
2	Rápido Garibaldi de Transportes	34,87
3	Simonaggio & Cia	16,47
4	Spader Empreendimentos	3,45
5	Transportes Nicoló	1,55
6	LM Contabilidade	1,08
7	Realtur Viagens e Turismo	1,02
8	Segurança Eletrônica 277	0,89
9	Real Nobre Construções	0,71
10	Reparadora de Veículos Funilaria	0,65
11	MC & H Sistemas de Informática	0,64
12	Carniel Corretora de Seguros	0,58
13	Boscaini Empreiteira de Mão de Obra	0,47
14	Hidroport Transportes	0,25
15	Restaurante Fenachamp	0,23
16	Iris Schmitt Arquitetura	0,22
17	Viabio Projetos Sustentáveis	0,20
18	Iara Assessoria Contábil	0,20
19	Machado Odontologia	0,15
20	M. Vian Representações Comerciais	0,09
21	Bersol Escola de Educação Infantil	0,08
<b>Total</b>		<b>100,00</b>

**Qualidade e durabilidade na estrada**

**B&B FURGÕES**  
 Rod BR 470 Km 220,83, s/n  
 Tamarandé - Garibaldi - RS  
 atendimento@bebfurgoes.com.br  
 54 99969.3939  
 Instagram: @bbindustriadefurgoes

# MAIORES EMPRESAS DE SERVIÇOS DE GARIBALDI

## LARGEST SERVICES COMPANIES IN GARIBALDI

### QUE MAIS PAGAM SALÁRIOS E ENC.

THAT MOST PAID SALARIES AND TAXES

ORDEM	EMPRESA	SALÁRIOS E ENCARGOS %
RANKING	COMPANY	SALARIES AND TAXES %
1	Rápido Garibaldi de Transportes	29,86
2	Hospital Beneficente São Pedro	26,69
3	Transportes Bianco	22,22
4	Simonaggio & Cia	11,70
5	Fundação Cultural da Serra	1,41
6	Segurança Eletrônica 277	1,40
7	Boscaini Empreiteira de Mão de Obra	1,35
8	LM Contabilidade	1,07
9	Iara Assessoria Contábil	0,76
10	Restaurante Fenachamp	0,54
11	Realtur Viagens e Turismo	0,46
12	Transportes Nicoló	0,43
13	MC & H Sistemas de Informática	0,43
14	Reparadora de Veículos Funilaria	0,35
15	Carniel Corretora de Seguros	0,34
16	Iris Schmitt Arquitetura	0,31
17	Bersol Escola de Educação Infantil	0,29
18	Hidroport Transportes	0,23
19	Machado Odontologia	0,08
20	Spader Empreendimentos	0,08
<b>Total</b>		<b>100,00</b>

### QUE MAIS EMPREGAM

WITH MOST EMPLOYEES

ORDEM	EMPRESA	Nº FUNCIONÁRIOS
RANKING	COMPANY	N. OF EMPLOYEES
1	Hospital Beneficente São Pedro	292
2	Rápido Garibaldi de Transportes	251
3	Transportes Bianco	109
4	Simonaggio & Cia	66
5	Fundação Cultural da Serra	15
6	Segurança Eletrônica 277	13
7	Boscaini Empreiteira de Mão de Obra	12
8	LM Contabilidade	11
9	Realtur Viagens e Turismo	8
10	Bersol Escola de Educação Infantil	8
11	Iara Assessoria Contábil	7
12	Restaurante Fenachamp	7
13	Reparadora de Veículos Funilaria	6
14	Iris Schmitt Arquitetura	5
15	Transportes Nicoló	4
16	Carniel Corretora de Seguros	3
17	Hidroport Transportes	3
18	MC & H Sistemas de Informática	2
19	Spader Empreendimentos	1
20	Machado Odontologia	1
<b>Total</b>		<b>824</b>

Mais  
que uma escolha  
**FINANCEIRA,**  
soluções para o que você precisa.

Procurando um jeito mais prático,  
digital e justo de cuidar do seu  
dinheiro? Achou!

No Sicoob, além de um portfólio  
completo de produtos e serviços  
financeiros, você é dona ou  
dono, e tem participação nos  
resultados.

Garibaldi – RS  
Rua Buarque de  
Macedo, 3378 - Centro  
CEP: 95720-000  
(54) 3462-1681



Abra sua conta no APP Sicoob!

**SICOOB**

## REPRESENTATIVIDADE POR SEGMENTO (%)

### REPRESENTATION BY SEGMENT (%)

#### TRANSPORTES TRANSPORT

49,74%

1	Transportes Bianco	25,62
2	Rápido Garibaldi de Transportes	22,03
3	Transportes Nicoló	1,34
4	Realtur Viagens e Turismo	0,49
5	Hidroport Transportes	0,26

#### OUTROS OTHERS

19,97%

1	Hospital Beneficente São Pedro	17,59
2	Segurança Eletrônica 277	1,00
3	MC & H Sistemas de Informática	0,70
4	Reparadora de Veículos Funilaria	0,43
5	M. Vian Representações Comerciais	0,15
6	Bersol Escola de Educação Infantil	0,11

#### CONSTRUÇÃO CIVIL CIVIL CONSTRUCTION

25,90%

1	Spader Empreendimentos	11,86
2	Simonaggio & Cia	11,17
3	Real Nobre Construções	2,38
4	Boscaini Empreiteira de Mão de Obra	0,49

#### SERVIÇOS PROFISSIONAIS PROFESSIONAL SERVICES

4,08%

1	LM Contabilidade	1,43
2	Fundação Cultural da Serra	1,13
3	Carniel Corretora de Seguros	0,64
4	Iara Assessoria Contábil	0,31
5	Viabio Projetos Sustentáveis	0,28
6	Iris Schmitt Arquitetura	0,20
7	Machado Odontologia	0,08

#### RESTAURANTE E REFEIÇÕES RESTAURANTS AND MEALS

0,31%

1	Restaurante Fenachamp	0,31
---	-----------------------	------

# TECNICONTA

Você está preparado  
para o  eSocial ?

Aberturas, alterações e baixas empresariais;  
Contabilidade em geral; Escrita fiscal e departamento  
pessoal; Declarações de Imposto de Renda PF;  
Acompanhamento para empregadores domésticos  
e rurais; Preparação de documentos para licitações;  
Regularização e baixa de obras PF e PJ;  
Assessoria e planejamento tributário.

Nós estamos atentos a  
sua implantação. Contate-nos  
e esclareça todas suas dúvidas.

R. Borges de Medeiros, 77, Garibaldi - RS | 54 3462 1535 | atendimento@tecniconta.com.br



# EVOLUÇÃO DOS SEGMENTOS (%)

## SEGMENT EVOLUTION (%)

SEGMENTO   SEGMENT	2016	2017	2018	2019	2020	2021
Transportes Transport	34,96	23,15	23,52	37,97	44,12	49,74
Construção Civil Civil Construction	32,80	51,76	52,04	43,10	34,68	25,90
Restaurantes e Refeições Restaurants and Meals	3,76	2,29	1,65	0,73	0,16	0,31
Serviços Profissionais Professional Services	9,28	6,00	5,33	3,89	3,76	4,08
Outros Others	19,20	16,80	17,46	14,31	17,27	19,97

# SEGURANÇA E TELEFONIA IP COM TECNOLOGIA DE PONTA EM UM SÓ LUGAR

 PROJETO CFTV  INFRA  
 ALARMES  FIBRA



### TELEFONIA IP COM CENTRAL EM NUVEM

UNIFIQUE A PLATAFORMA DE COMUNICAÇÃO E OBTENHA VANTAGENS COMO FLEXIBILIDADE OPERACIONAL E REDUÇÃO DE ATÉ 70% NOS CUSTOS COM TELEFONIA.



### OMNICHANNEL

FERRAMENTA QUE PERMITE UNIFICAÇÃO DOS CANAIS DE ATENDIMENTO, CRIAÇÃO DE BOTS DE VOZ E TEXTO COM USO DE INTELIGÊNCIA ARTIFICIAL.



**MATRIZ - BENTO GONÇALVES**  
Rua Aurino Argeimiro Zandonai, 334  
Santa Marta | Bento Gonçalves/RS  
 54 3449-1300

**FILIAL - GRAMADO**  
Av. Borges de Medeiros, 3165,  
loja 4A2, Centro | Gramado/RS  
 54 3699-1300

WWW.  
**CALLTECSOLUCOES**  
.COM.BR  

# ANÁLISE CONJUNTURAL DOS DADOS

## SITUATION ANALYSIS OF THE DATA

Para fins de comparação com os dados do ano anterior, sugere-se deflacionar os valores nominais apresentados, utilizando-se o índice que melhor se adequa ao segmento analisado.

Para a realização desta análise, foram utilizados os dados das empresas que participaram **simultaneamente** da pesquisa nos anos de 2020 e 2021.

For the purpose of comparison with the previous year's data, deflation of the nominal values presented is suggested, using the index that best suits the segment analyzed.

This analysis was based on the data from the companies that participated simultaneously in the survey in the years 2020 and 2021.

INDÚSTRIA   INDUSTRY	SEGMENTO	Nº FUNCIONÁRIOS		SALÁRIOS E ENCARGOS		RECEITA LÍQUIDA		IMPOSTOS S/VENDAS	
	SEGMENT	EMPLOYEES		SALARIES AND TAXES		NET REVENUE		TAX ON SALES	
		2020	2021	2020	2021	2020	2021	2020	2021
	Alimentos Foodstuff	1.945	1.942	72.820.378,57	89.177.389,57	332.515.469,83	438.344.304,17	40.533.552,52	51.205.966,29
	Confeções e Calçados Clothing and Footwear	11	13	665.567,48	59.377,00	2.855.408,00	3.533.493,03	664.148,13	782.279,06
	Móveis e Embal. de Madeira Wood Furniture and Packaging	876	923	48.210.852,24	95.477.282,09	305.457.475,00	445.405.296,63	45.072.233,26	61.497.747,26
	Outros Others	217	227	11.363.543,64	13.900.074,23	72.406.305,75	86.406.338,14	8.860.289,52	10.970.024,38
	Artefatos Plásticos Plastic Goods	179	183	11.345.171,02	13.059.049,07	91.679.638,07	149.687.439,29	24.015.319,87	39.797.531,87
	Vinícola Wine Company	200	207	11.229.383,00	13.453.666,00	137.925.049,35	187.427.380,70	48.877.175,26	53.578.502,45
	Metal Mecânico Metalworking	1.542	1.699	104.819.935,22	130.121.671,10	751.691.213,82	1.158.263.430,84	187.276.282,01	251.712.179,15
	<b>TOTAL</b>	<b>4.970</b>	<b>5.194</b>	<b>260.454.831,17</b>	<b>355.248.509,09</b>	<b>1.694.530.559,92</b>	<b>2.469.067.682,80</b>	<b>355.299.000,57</b>	<b>469.544.230,46</b>

COMÉRCIO   COMMERCE	Ferragens e Mat. Construção Hardware and Construction Mat.	69	77	3.035.754,52	3.874.780,43	25.926.642,92	35.370.706,04	2.804.767,34	2.981.360,72
	Outros Others	14	21	436.296,77	508.314,79	5.082.034,75	5.007.068,87	386.895,67	417.458,33
	Supermercados e Alimentos Supermarket and Foodstuff	221	226	11.444.674,00	11.905.236,00	118.808.642,38	126.698.593,44	23.468.500,96	9.248.045,55
	Vestuário e Calçados Clothing and Footwear	21	20	927.630,63	482.418,71	4.569.928,96	5.822.505,69	622.470,15	450.486,54
	Veículos e Autopeças Vehicles and Car parts	34	37	2.096.114,58	2.214.326,66	15.696.010,58	18.767.682,37	1.374.132,76	1.523.158,10
	Produtos Agrícolas Agricultural Products	19	19	775.947,50	916.519,78	22.446.823,71	28.443.665,25	890.399,84	704.322,91
	<b>TOTAL</b>	<b>378</b>	<b>400</b>	<b>18.716.418,00</b>	<b>19.901.596,37</b>	<b>192.530.083,30</b>	<b>220.110.221,66</b>	<b>29.547.166,72</b>	<b>15.324.832,15</b>

SERVIÇOS   SERVICES	Outros Others	260	313	9.792.834,93	11.886.132,39	39.289.249,83	51.500.435,46	338.045,77	373.779,07
	Serviços Profissionais Professional Services	38	41	1.452.748,44	1.599.156,97	4.665.585,98	5.208.414,86	324.150,09	354.191,59
	Transportes Transport	480	364	19.402.004,30	21.624.713,86	72.595.205,11	88.955.437,21	13.718.762,98	12.410.441,70
	Construção Civil Civil Construction	72	79	5.981.333,09	5.407.430,10	34.577.598,07	36.274.054,33	3.834.574,68	3.606.907,08
	Restaurantes e Refeições Restaurants and Meals	7	7	108.579,61	221.514,21	283.710,53	711.596,13	20.786,07	38.769,65
	<b>TOTAL</b>	<b>857</b>	<b>804</b>	<b>36.737.500,37</b>	<b>40.738.947,53</b>	<b>151.411.349,52</b>	<b>182.649.937,99</b>	<b>18.236.319,59</b>	<b>16.784.089,09</b>

<b>TOTAL GERAL</b>	<b>6.205</b>	<b>6.398</b>	<b>315.908.749,54</b>	<b>415.889.052,96</b>	<b>2.038.471.992,74</b>	<b>2.871.827.842,45</b>	<b>403.082.486,88</b>	<b>501.653.151,70</b>
--------------------	--------------	--------------	-----------------------	-----------------------	-------------------------	-------------------------	-----------------------	-----------------------

# ANÁLISE CONJUNTURAL DOS DADOS

## SITUATION ANALYSIS OF THE DATA

SEGMENTO SEGMENT	PATRIMÔNIO LÍQUIDO NET EQUITY		LUCRO OPERACIONAL OPERATING PROFIT		APLICAÇÕES IMOBILIZADO INVESTMENT		ATIVO TOTAL TOTAL ASSETS	
	2020	2021	2020	2021	2020	2021	2020	2021
	<b>INDÚSTRIA   INDUSTRY</b>							
Alimentos Foodstuff	30.150.509,97	29.996.064,85	29.715.693,49	17.651.811,32	3.107.136,47	5.220.595,83	311.843.626,95	332.603.738,11
Confecções e Calçados Clothing and Footwear	3.352.147,44	3.815.870,97	1.393.971,52	1.686.687,14	78.120,00	368.390,91	3.600.167,44	6.076.278,09
Móveis e Emb. de Madeira Wood Furniture and Packaging	307.151.821,82	387.719.748,83	96.762.201,52	166.139.351,48	10.325.312,85	38.386.962,42	469.683.245,11	601.566.293,17
Outros Others	47.645.713,78	47.324.411,26	16.012.409,88	5.520.850,19	4.692.186,61	2.913.021,95	60.816.249,42	60.818.382,35
Artefatos Plásticos Plastic Goods	40.056.574,09	50.788.157,70	3.789.383,93	16.086.814,55	1.877.178,10	3.538.497,00	59.332.126,09	67.515.141,96
Vinicola Wine Company	33.484.519,33	80.547.465,41	15.570.825,72	27.114.102,86	2.465.429,37	10.559.137,96	224.459.654,77	301.175.965,69
Metal Mecânico Metalworking	368.810.669,92	474.996.468,38	125.588.928,57	188.895.076,07	19.539.909,91	44.781.084,94	807.674.359,69	1.067.194.485,58
<b>TOTAL</b>	<b>830.651.956,35</b>	<b>1.075.188.187,40</b>	<b>288.833.414,63</b>	<b>423.094.693,91</b>	<b>42.085.273,31</b>	<b>105.767.691,01</b>	<b>1.937.409.429,47</b>	<b>2.436.950.284,95</b>

<b>COMÉRCIO   COMMERCE</b>								
Ferragens e Mat. Construção Hardware and Construction Mat.	21.173.232,59	25.223.126,07	5.342.915,65	7.202.792,24	687.627,13	356.509,25	28.026.253,15	33.220.616,48
Outros Others	1.336.734,20	1.069.986,10	662.304,82	181.087,07	116.934,00	135.595,54	2.446.251,81	2.656.676,35
Supermercados e Alimentos Supermarket and Foodstuff	65.966.908,62	73.257.491,85	6.199.672,00	10.232.369,23	6.376.320,00	10.129.592,00	81.742.826,15	95.240.762,79
Vestuário e Calçados Clothing and Footwear	6.703.418,32	7.296.891,54	1.191.525,93	2.112.304,81	62.699,39	53.665,67	8.195.039,37	8.790.728,79
Veículos e Autopeças Vehicles and Car parts	7.697,72	15.436,31	2.291.559,96	3.709.385,97	100.151,77	229.222,70	5.195.669,82	7.723.061,71
Produtos Agrícolas Agricultural Products	14.973.306,73	18.858.928,06	3.079.561,78	5.391.586,19	260.733,78	160.700,00	25.978.336,05	32.583.138,75
<b>TOTAL</b>	<b>110.161.298,18</b>	<b>125.721.859,93</b>	<b>18.767.540,14</b>	<b>28.829.525,51</b>	<b>7.604.466,07</b>	<b>11.065.285,16</b>	<b>151.584.376,35</b>	<b>180.214.984,87</b>

<b>SERVIÇOS   SERVICES</b>								
Outros Others	14.097.391,74	19.673.700,68	6.226.085,91	6.002.731,42	3.843.808,50	4.267.667,35	37.964.106,31	29.278.890,81
Serviços Profissionais Professional Services	3.917.212,04	4.153.710,63	1.641.706,25	1.727.315,89	23.726,05	171.065,32	4.741.533,41	5.094.286,26
Transportes Transport	16.012.989,33	21.604.219,20	11.752.814,51	15.490.834,44	11.404.449,41	14.053.149,88	48.599.941,39	57.699.633,03
Construção Civil Civil Construction	42.351.213,03	48.704.313,96	7.201.054,05	7.734.216,53	113.585,16	418.053,85	58.649.853,03	63.368.236,49
Restaurantes e Refeições Restaurants and Meals	247.376,03	283.073,57	0,00	35.697,54	18.320,00	0,00	269.365,96	337.937,99
<b>TOTAL</b>	<b>76.626.182,17</b>	<b>94.419.018,04</b>	<b>26.821.660,72</b>	<b>30.990.795,82</b>	<b>15.403.889,12</b>	<b>18.909.936,40</b>	<b>150.224.800,10</b>	<b>155.778.984,58</b>

<b>TOTAL GERAL</b>	<b>1.017.439.436,70</b>	<b>1.295.329.065,37</b>	<b>334.422.615,49</b>	<b>482.915.014,94</b>	<b>65.093.628,50</b>	<b>135.742.912,57</b>	<b>2.239.218.605,92</b>	<b>2.772.944.254,40</b>
--------------------	-------------------------	-------------------------	-----------------------	-----------------------	----------------------	-----------------------	-------------------------	-------------------------



# **BALANÇA COMERCIAL DE GARIBALDI**

**GARIBALDI  
TRADE BALANCE**

# COMÉRCIO EXTERIOR

## FOREIGN TRADE

### EXPORTAÇÕES E IMPORTAÇÕES

Em 2021, as exportações apresentaram crescimento de 34,97%, em valores nominais, em relação ao ano anterior. Em volume físico, houve aumento de 22,34%. Também evoluiu o valor do quilograma exportado de U\$ 1,24 para U\$ 1,37.

As importações, por sua vez, cresceram em níveis superiores às exportações, chegando a 113,23% em termos nominais. O volume cresceu em cerca de 800%, puxado por um importante aumento nas importações de milho, não observado em anos anteriores.

Já o valor do quilo exportado, em dólares, evoluiu de U\$ 1,24 (2020) para U\$ 1,37 (2021) e U\$ 1,62 (07/2022). E o quilograma importado evoluiu de U\$ 3,08 (2020) para U\$ 0,73 (2021) e U\$ 0,78 (07/22), demonstrando que as importações passaram a ter um forte componente focado em commodities.

A importação de milho correspondeu a 84,3% do peso total importado e 27,5% do valor total das importações.

### EXPORTS AND IMPORTS

In 2021, exports grew by 34.97%, in nominal values, compared to the previous year. In physical volume, there was an increase of 22.34%. The value of the exported kilogram also grew from U\$ 1.24 to U\$ 1.37.

Imports, in turn, grew at levels higher than exports, reaching 113.23% in nominal values. The volume grew by about 800%, driven by an important increase in corn imports, not seen in previous years.

The value of the exported kilo, in dollars, increased from U\$ 1.24 (2020) to U\$ 1.37 (2021) and U\$ 1.62 (07/2022). And the imported kilogram grew from U\$ 3.08 (2020) to U\$ 0.73 (2021) and U\$ 0.78 (07/22), showing that the imports now have a strong component focused on commodities.

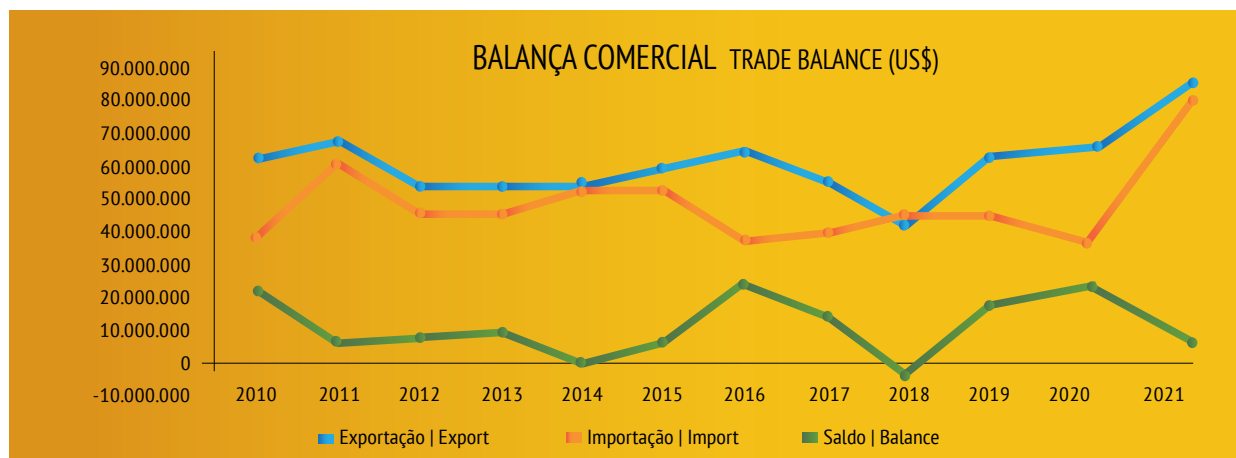
Corn imports corresponded to 84.3% of the total weight imported and 27.5% of the total value of imports.

### BALANÇA COMERCIAL DE GARIBALDI (US\$)

TRADE BALANCE IN GARIBALDI (US\$)

ANO	EXPORTAÇÕES   EXPORTS	IMPORTAÇÕES   IMPORTS	SALDO   BALANCE
	Valor (A)	Valor (B)	(A) - (B)
2010	61.988.254	38.762.438	23.225.816
2011	66.970.617	60.732.107	6.238.510
2012	54.865.393	46.683.822	8.181.571
2013	54.726.288	45.182.029	9.544.259
2014	53.567.824	52.377.099	1.190.725
2015	59.254.047	52.719.952	6.534.095
2016	64.271.031	38.226.193	26.044.838
2017	54.480.737	39.639.815	14.840.922
2018	41.603.983	44.879.343	-3.275.360
2019	63.366.250	45.734.537	17.631.713
2020	64.015.054	37.637.976	26.377.078
2021	86.400.354	80.252.190	6.148.164
Jul/2022	56.794.239	45.565.325	11.228.914

Fonte | Source: Siscomex



# COMÉRCIO EXTERIOR

## FOREIGN TRADE

### EXPORTAÇÕES E IMPORTAÇÕES DE GARIBALDI

#### EXPORTS AND IMPORTS IN GARIBALDI

PERÍODO	EXPORTAÇÕES   EXPORTS		IMPORTAÇÕES   IMPORTS	
	Volume físico Physical Volume	Preço por Kg Price per Kg	Volume físico Physical Volume	Preço por Kg Price per Kg
	Kg	US\$	Kg	US\$
2010	29.375.956	2,11	33.463.767	1,16
2011	24.800.804	2,70	29.835.685	2,04
2012	24.219.599	2,27	9.971.091	4,68
2013	23.054.389	2,37	18.510.416	2,44
2014	25.459.524	2,10	11.262.668	4,65
2015	39.524.583	1,50	13.101.173	4,02
2016	50.888.843	1,26	12.880.107	2,97
2017	34.307.747	1,59	13.976.433	2,84
2018	27.561.003	1,51	12.198.186	3,68
2019	43.560.418	1,45	13.002.605	3,52
2020	51.568.553	1,24	12.237.860	3,08
2021	63.090.584	1,37	110.063.415	0,73
Jul/2022	35.054.013	1,62	58.304.467	0,78

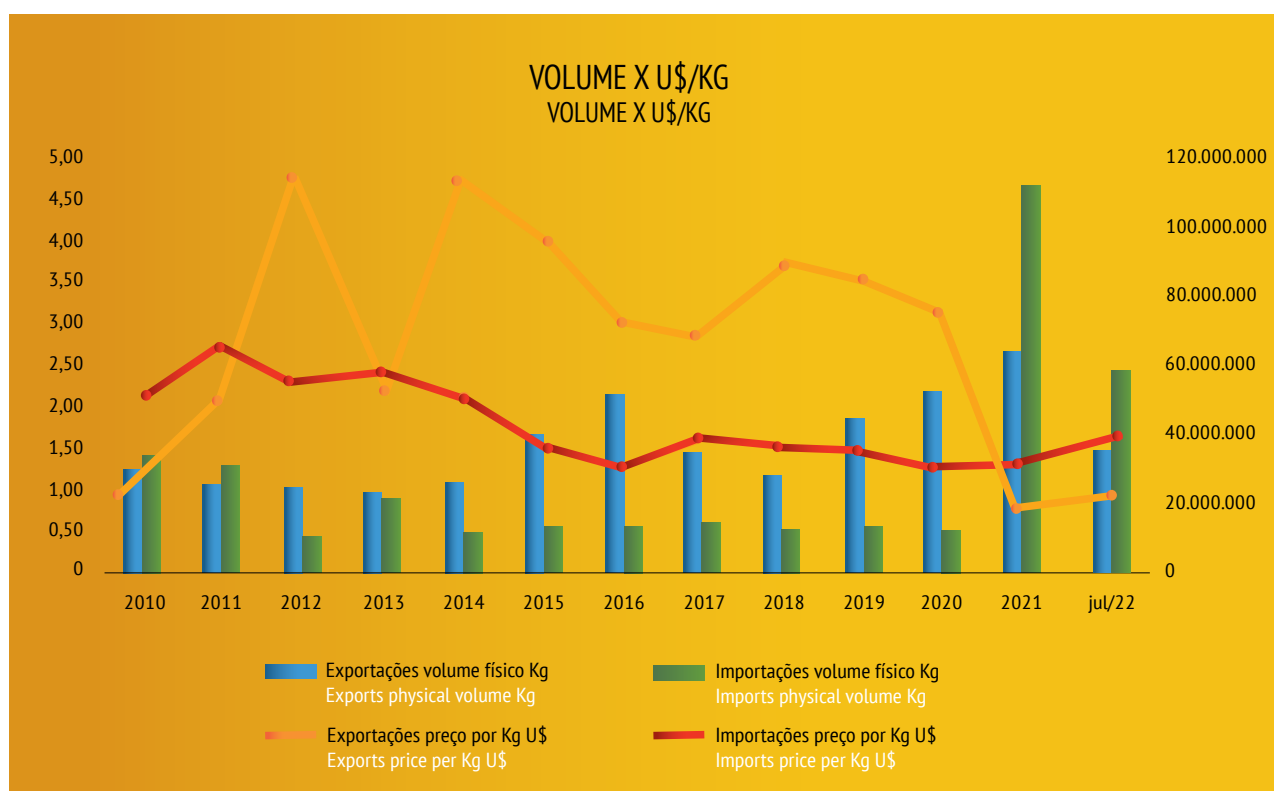
Fonte | Source: <http://comexstat.mdic.gov.br/pt/municipio>

### TAXA DE CÂMBIO MÉDIA

#### AVERAGE EXCHANGE RATE

PERÍODO	TAXA MÉDIA
Period	Average Rate
2010	1,76
2011	1,68
2012	1,95
2013	2,16
2014	2,35
2015	3,33
2016	3,49
2017	3,19
2018	3,65
2019	3,95
2020	5,16
2021	5,39

Fonte | Source: IPEA



## PRODUTOS MAIS EXPORTADOS

THE MOST EXPORTED PRODUCTS

### O PRODUTO MAIS EXPORTADO POR GARIBALDI É A RAÇÃO ANIMAL

O produto mais exportado por Garibaldi é a ração animal, correspondendo a 35% do valor total exportado e 56,6% do volume físico. Seu valor, em dólares, evoluiu de U\$ 0,73 ao kg para U\$ 0,85.

A exportação de carnes/miudezas e móveis ficaram em segundo e terceiro lugar, com aumento do valor do kg exportado.

### THE MOST EXPORTED PRODUCT BY GARIBALDI IS ANIMAL FEED

The most exported product by Garibaldi is animal feed, corresponding to 35% of the total exported value and 56.6% of the physical volume. Its value, in dollars, grew from U\$ 0.73 per kg to U\$ 0.85.

Meat/offal and furniture exports ranked second and third, with an increase in the value of the exported kg.

## CINCO PRODUTOS MAIS EXPORTADOS

THE FIVE MOST EXPORTED PRODUCTS

DESCRIÇÃO DESCRIPTION	VALOR FOB (US\$) FOB VALUE (US\$)		% S/US\$ TOTAL % ON TOTAL		PESO LÍQUIDO (Kg) NET WEIGHT (Kg)		Kg EXPORTADO (US\$) EXPORTED Kg (US\$)	
	2020	2021	2020	2021	2020	2021	2020	2021
Preparações dos tipos utilizados na alimentação de animais Preparations for animal feed	20.208.135	30.519.356	32	35	27.692.669	35.743.492	0,73	0,85
Carnes e miudezas comestíveis, frescas, refrigeradas ou congeladas, das aves da posição 0105 Poultry meat and edible offal - fresh, cold or frozen	19.303.383	14.941.715	30	17	13.767.658	10.357.621	1,40	1,44
Outros móveis e suas partes Other furniture and its parts	6.466.849	11.912.397	10	14	5.592.140	9.210.783	1,16	1,29
Ferramentas manuais (incluindo os corta-vidros) não especificadas nem compreendidas em outras posições; lâmpadas ou lamparinas de soldar (maçaricos) e semelhantes; tornos de apertar, sargentos e semelhantes, exceto os acessórios ou partes de máquinas-ferramentas Hand tools (including tools for cutting glass) not specified or included elsewhere; lamps for welding (blowtorches) and the like; clamping lathes and the like, except accessories and parts of machinery-tools	4.154.456	7.005.453	6	8	1.447.344	2.439.741	2,87	2,87
Chaves de porcas, manuais (incluindo as chaves dinamométricas); chaves de caixa intercambiáveis, mesmo com cabos Hand-held wrenches (including torque meter wrenches), interchangeable socket wrenches, with or without handles	3.689.578	5.949.421	6	7	563.702	932.832	6,55	6,38
Outros Others	10.192.653	16.072.012	16	19	2.505.040	4.406.115	4,07	3,65
<b>Total</b> Total	<b>64.015.054</b>	<b>86.400.354</b>	<b>100</b>	<b>100</b>	<b>51.568.553</b>	<b>63.090.584</b>	<b>1,24</b>	<b>1,37</b>

Fonte | Source: <http://comexstat.mdic.gov.br/pt/municipio>

## PRODUTOS MAIS IMPORTADOS

THE MOST IMPORTED PRODUCTS

### O PRODUTO MAIS IMPORTADO POR GARIBALDI EM 2021 FOI O MILHO

No ano de 2021, o milho surgiu como o produto com maior valor e peso nas importações, representando 27,47% no valor e pouco mais de 86% no volume físico. A importação de milho, no Brasil, decorreu do aumento dos preços internos. O mercado externo ofereceu milho a preços menores.

Em segundo lugar, a importação foi de vinho e, em terceiro, de aparelhos mecânicos.

Outros três produtos ganharam peso nas importações locais em 2021: ferramentas, cortiças e garrafões.

### THE MOST IMPORTED PRODUCT BY GARIBALDI IN 2021 WAS CORN

In 2021, corn was the product with the highest value and weight in imports, representing 27.47% in value and a little over 86% in physical volume. The Brazilian imports of corn resulted from the increase in domestic prices. The foreign market offered corn at lower prices.

Wine import was ranked second, and mechanical devices in third place.

Three other products gained relevance in local imports in 2021: tools, corks and demijohns.

## CINCO PRODUTOS MAIS IMPORTADOS

THE FIVE MOST IMPORTED PRODUCTS

DESCRIÇÃO DESCRIPTION	VALOR FOB (US\$) FOB VALUE (US\$)		% S/US\$ TOTAL % ON TOTAL		PESO LÍQUIDO (Kg) NET WEIGHT (Kg)		Kg IMPORTADO (US\$) IMPORTED Kg (US\$)	
	2020	2021	2020	2021	2020	2021	2020	2021
Milho Corn	-	22.046.306	-	27,47	-	92.774.000	-	0,24
Vinhos de uvas frescas, incluídos os vinhos enriquecidos com álcool; mostos de uvas, excluídos os da posição 2009 Grape wine made, including fortified wines; grape must other than that of heading 2009	6.638.966	8.456.383	17,64	10,54	938.615	1.107.605	7,07	7,63
Aparelhos mecânicos (mesmo manuais) para projetar, dispersar ou pulverizar líquidos ou pós; extintores, mesmo carregados; pistolas aerográficas e aparelhos semelhantes; máquinas e aparelhos de jato de areia, de jato de vapor e aparelhos de jato semelhantes Mechanical appliances (including hand-held) for projecting, dispersing or spraying liquids or powders, fire extinguishers, spray guns and similar appliances, steam or sand blasting machines and similar blasting machines	3.191.961	5.930.093	8,48	7,39	651.555	1.189.700	4,90	4,98
Rolhas (incluídas as cápsulas de coroa, rolhas de parafuso e vertedoras), tampas, cápsulas para garrafas, batoques ou tampões roscados, protetores de batoques Stoppers, lids, bottle bungs or threaded bungs, bung covers or capsules, warranty seals	2.847.547	2.327.900	7,57	2,90	422.924	284.978	6,73	8,17
Chaves de porcas, manuais (incluídas as chaves dinamométricas); chaves de caixa intercambiáveis, mesmo com cabos Hand-held wrenches (including torque meter wrenches), interchangeable socket wrenches, with or without handles	2.308.015	3.475.001	6,13	4,33	528.022	831.109	4,37	4,18



## PRODUTOS MAIS IMPORTADOS

### THE MOST IMPORTED PRODUCTS

DESCRIÇÃO DESCRIPTION	VALOR FOB (US\$) FOB VALUE (US\$)		% S/US\$ TOTAL % ON TOTAL		PESO LÍQUIDO (Kg) NET WEIGHT (Kg)		Kg IMPORTADO (US\$) IMPORTED Kg (US\$)	
	2020	2021	2020	2021	2020	2021	2020	2021
	Ferramentas pneumáticas, hidráulicas ou de motor (elétrico ou não elétrico) incorporado, de uso manual Hand-held pneumatic, hydraulic or power tools	2.281.274	4.056.855	6,06	5,06	319.175	617.741	7,15
Outros Others	20.370.213	-	54,12	-	9.377.569	-	2,17	-
<b>TOTAL EM 2020</b> TOTAL IN 2020	<b>37.637.976</b>	<b>-</b>	<b>100</b>	<b>-</b>	<b>12.237.860</b>	<b>-</b>	<b>3,08</b>	<b>-</b>
Ferramentas intercambiáveis para ferramentas manuais, mesmo mecânicas, ou para máquinas-ferramentas (de embutir, estampar, puncionar, roscar - interior ou exteriormente, furar, escarear, mandrilar, fresar, torneiar, aparafusar) Interchangeable tools for hand and mechanical tools, or for machine tools (for drawing, stamping, punching, threading, drilling, boring, broaching, milling, turning, or screw driving)	-	2.532.301	-	3,16	-	268.172	-	9,44
Cortiça aglomerada (com ou sem aglutinantes) e suas obras Agglomerated cork (with or without binders)	-	2.360.520	-	2,94	-	227.344	-	-
Garrações, garrafas, frascos, boiões, vasos, embalagens tubulares, ampolas e outros recipientes de vidro próprios para transporte ou embalagem; boiões de vidro, para conserva; rolhas, tampas e outros dispositivos de uso semelhante, de vidro Demijohns, bottles, flasks, jars, pots, tubular packaging, ampoules and other glass containers used for transport or packing of goods; glass preserving jars; stoppers, lids and other glass devices for similar use	-	1.947.639	-	2,43	-	4.010.678	-	-
Outros Others	-	27.119.192	-	33,8	-	8.752.088	-	-
<b>TOTAL EM 2021</b> TOTAL IN 2021	<b>-</b>	<b>80.252.190</b>	<b>-</b>	<b>100</b>	<b>-</b>	<b>110.063.415</b>	<b>-</b>	<b>0,73</b>

Fonte | Source: MDIC - <http://comexstat.mdic.gov.br/pt/municipio>

Nota: O ranking dos produtos exportados alterou-se de 2020 para 2021. Por isso, há lacunas não preenchidas.

Note: The ranking of exported products changed from 2020 to 2021. For this reason, some fields have not been filled out.

# DESTINO DAS EXPORTAÇÕES E ORIGEM DAS IMPORTAÇÕES

## DESTINATION OF EXPORTS AND ORIGIN OF IMPORTS

Garibaldi exporta para mais de 80 países, com valores que variam de 13 milhões e 400 mil dólares a menos de U\$ 5.000. Dentre os 10 maiores importadores de Garibaldi, apenas dois não são do continente americano.

As importações são originadas de 32 países, sendo a China o maior parceiro comercial, com um valor que chega a U\$ 27 milhões.

O país que destina seus produtos a Garibaldi, em menor valor financeiro, é a Lituânia, com U\$ 828.

Dentre os 10 países com maior volume, somente dois são da América do Sul.

Garibaldi exports to more than 80 countries, with values ranging from US\$ 13,400,000 to less than US\$ 5,000. Among the 10 top importers from Garibaldi, only two are not on the American continent.

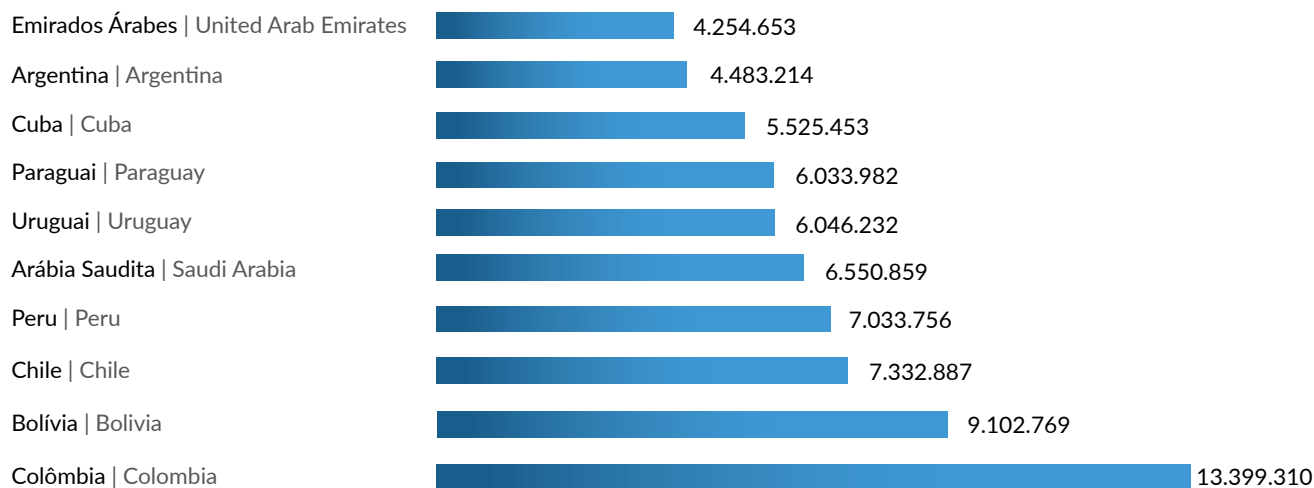
The imports come from 32 countries, and China is its major trading partner, with a total value of US\$ 27 million.

Lithuania is the country that exports products to Garibaldi with the lowest financial value - U\$ 828.

Among the 10 countries with the highest volume, only two are located in South America.

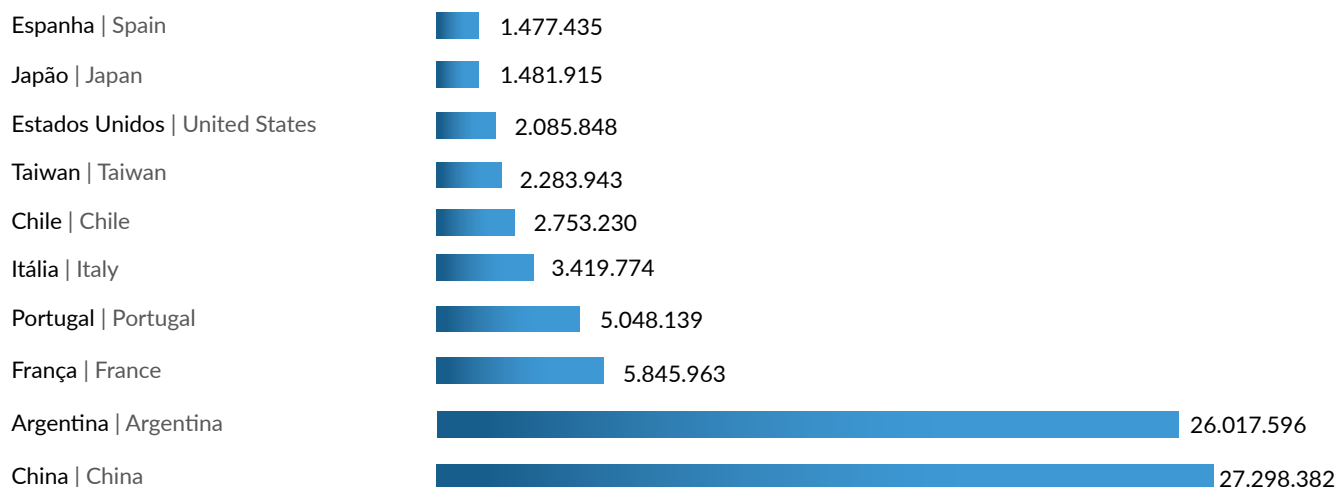
### EXPORTAÇÕES - 10 PAÍSES DE MAIOR DESTINO (US\$)

#### EXPORTS - TOP 10 DESTINATION COUNTRIES (US\$)



### ORIGEM DAS IMPORTAÇÕES - 10 PAÍSES MAIS REPRESENTATIVOS (US\$)

#### ORIGIN OF IMPORTS - TOP 10 MOST REPRESENTATIVE COUNTRIES (US\$)





# INFORMAÇÕES MACROECONÔMICAS DE GARIBALDI

MACROECONOMIC  
INFORMATION IN GARIBALDI

## CARACTERIZAÇÃO DO MUNICÍPIO DE GARIBALDI

GARIBALDI PROFILE

Prefeito Municipal - Administração 2021/2024 City Mayor Period 2021/2024	Sérgio Chesini
Data de criação do Município City foundation date	31/10/1900
Área Geográfica Geographical area	169,2 Km <sup>2</sup>
Nº de Bairros No. of urban areas	24
Nº de Distritos No. of districts	2
Domicílios Particulares Permanentes - Rural (2010   2022) Permanent Private Households - Rural (2010   2022)	1.070   1.730
Domicílios Particulares Permanentes - Urbano (2010   2022) Permanent Private Households - Urban (2010   2022)	9.048   23.965
Nº Unidades Prediais (2022) No. of Dwelling Units (2022)	19.930
Nº Unidades Territoriais (2022) No. of Territorial Units (2022)	4.035
Densidade Demográfica (2022) Population Density (2022)	214,1 hab/km <sup>2</sup>
Taxa de Urbanização (2010) Urbanization Rate (2010)	90,30%
Taxa de Analfabetismo (2010) Illiteracy Rate (2010)	2,65%
Expectativa de Vida ao nascer (2010) Life expectancy at birth (2010)	76,35 anos

Fonte | Source: FEE / Prefeitura Municipal

# INFORMAÇÕES DEMOGRÁFICAS

## DEMOGRAPHIC INFORMATION

### POPULAÇÃO DE GARIBALDI

Em 2021, a população de Garibaldi cresceu 1,0%, acima da média do RS e do Brasil: 0,38% e 0,74%, respectivamente.

O crescimento populacional, seja pela natalidade seja pela imigração, tem relevância e duplo sentido: de um lado aumenta a população economicamente ativa, de empreendedores e trabalhadores e o número de consumidores de bens e serviços. De outro, aumentam as demandas nas áreas da saúde, da educação e da segurança pública.

Um olhar analítico sobre a pirâmide populacional da cidade, portanto, pode possibilitar o planejamento deste incremento populacional, no sentido de agregá-lo à vida produtiva e de bem-estar da comunidade.

### GARIBALDI POPULATION

In 2021, the population of Garibaldi grew 1.0%, above the average of RS and Brazil: 0.38% and 0.74%, respectively.

Population growth, whether by birth or by immigration, is relevant and has a double meaning: on one hand it increases the economically active population, and the number of entrepreneurs, workers, and consumers of goods and services. On the other hand, there is an increase in demands in the areas of health, education and public safety.

An analytical overview of the city's population pyramid, therefore, can enable the planning of this population growth, in order to add it to the productive life and welfare of the community.

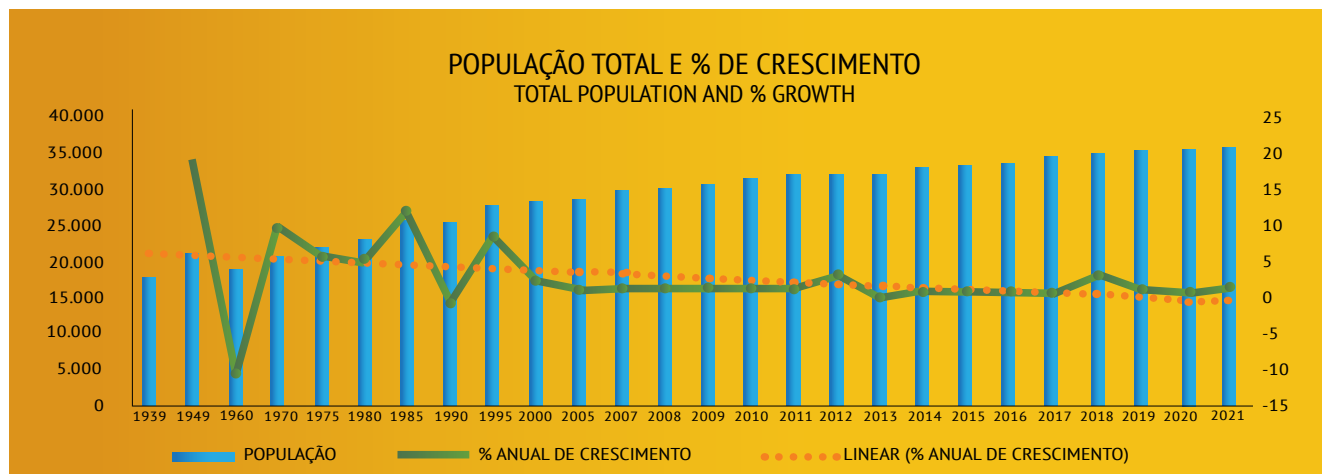
### CRESCIMENTO DA POPULAÇÃO

#### POPULATION GROWTH

ANO Year	POPULAÇÃO Population	% ANUAL DE CRESCIMENTO % annual growth
1939	17.873	
1949	21.236	18,82
1960	18.962	-10,71
1970	20.812	9,76
1975	22.008	5,75
1980	23.041	4,69
1985	25.812	12,03
1990	25.585	-0,88
1995	27.774	8,56
2000	28.337	2,03
2005	28.685	1,23
2007	29.525	1,37
2008	29.896	1,26

Fonte | Source: IBGE

ANO Year	POPULAÇÃO Population	% ANUAL DE CRESCIMENTO % annual growth
2009	30.282	1,29
2010	30.689	1,34
2011	31.608	2,99
2012	31.606	-0,01
2013	31.924	1,01
2014	32.138	0,67
2015	33.114	0,81
2016	33.384	0,82
2017	33.624	0,71
2018	34.684	3,15
2019	35.070	1,11
2020	35.440	1,06
2021	35.794	1,00



# INFORMAÇÕES DEMOGRÁFICAS

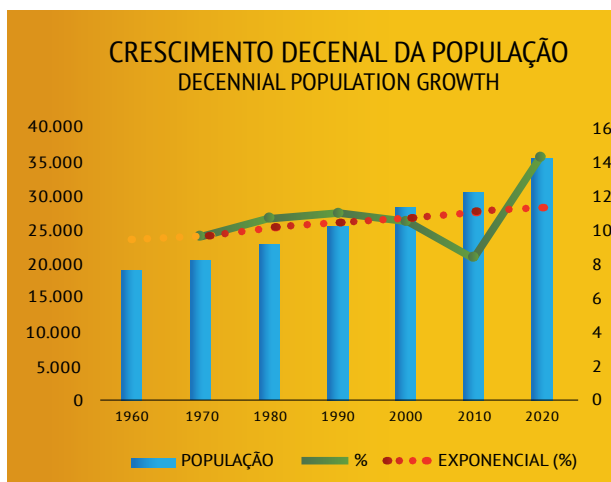
## DEMOGRAPHIC INFORMATION

### CRESCIMENTO DECENAL DA POPULAÇÃO

DECENNIAL POPULATION GROWTH

DECÊNIO Decade	POPULAÇÃO Population	% DE CRESCIMENTO % growth
1960	18.962	
1970	20.812	9,76
1980	23.041	10,71
1990	25.585	11,04
2000	28.337	10,76
2010	30.689	8,30
2020	35.440	15,48

Fonte | Source: IBGE



### ELEITORES EM GARIBALDI

VOTERS IN GARIBALDI

ANO Year	TOTAL DE ELEITORES Total no. of voters	% DA POPULAÇÃO % of the population	HOMENS Men	MULHERES Women
2007	21.890	74,0	10.737	11.153
2008	22.714	76,0	11.141	11.573
2010	23.700	77,23	11.608	12.092
2011	24.512	77,55	12.002	12.510
2012	24.560	77,71	12.024	12.536
2013	24.984	78,26	12.192	12.792
2014	25.666	78,10	12.529	13.137
2015	26.033	78,58	12.633	13.400
2016	26.394	79,06	12.841	13.553
2017	26.463	78,70	12.840	13.623
2018	23.824	68,69	11.483	12.341
2019	24.464	69,76	11.825	12.639
2020	24.707	69,72	11.931	12.776
2021	24.817	70,02	11.978	12.839
Jul/2022	25.815	72,12	12.469	13.346

Fonte | Source: TRE/RS

# PRODUTO INTERNO BRUTO DE GARIBALDI

GARIBALDI GROSS DOMESTIC PRODUCT

## O PIB DE GARIBALDI

Em 2019, o PIB de Garibaldi teve um crescimento nominal de 14,76%, quando comparado ao ano anterior. No ranking dos 467 municípios gaúchos, ocupa a 38ª posição. O Rio Grande do Sul e o Brasil cresceram 5,5% no mesmo período.

O aumento da população, do número de empregos, da poupança e das exportações, condiz com a elevação do PIB, que representa a dinâmica dos agentes econômicos em seu processo de produção, renda e consumo.

Garibaldi mantém um padrão de crescimento econômico capaz de sustentar seu grau de desenvolvimento.

## GARIBALDI'S GDP

In 2019, Garibaldi's GDP had a nominal growth of 14.76%, when compared to the previous year. In the ranking of the 467 municipalities in the state of Rio Grande do Sul, it ranks 38th. Rio Grande do Sul and Brazil grew 5.5% in the same period.

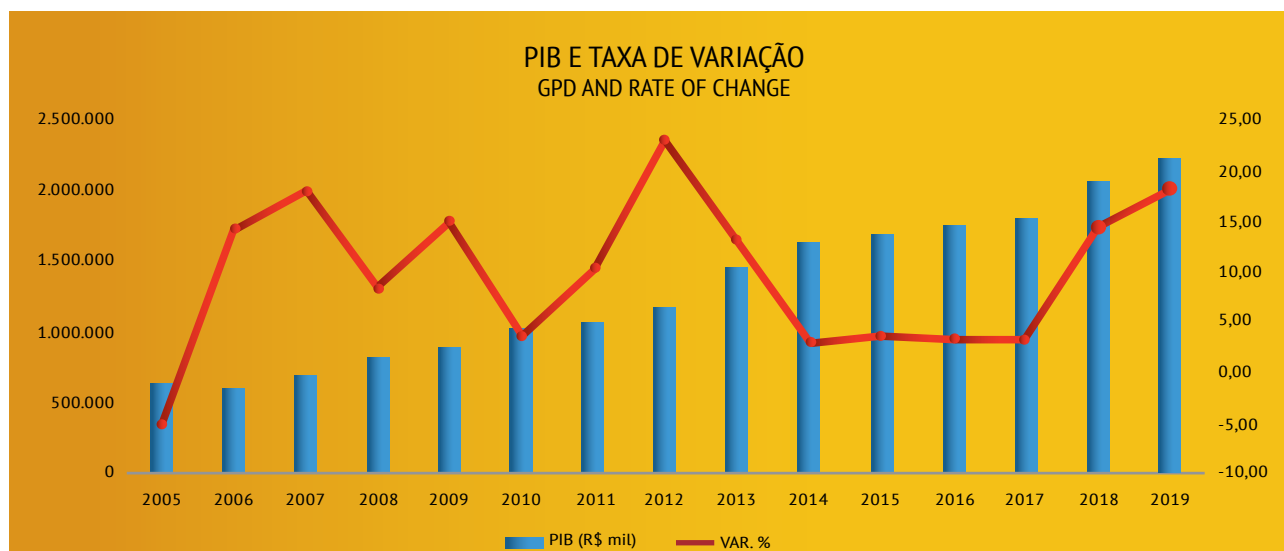
The increase in population, number of jobs, savings, and exports, matches the growth of the GDP, which represents the dynamics of the economic agents in their production, income, and consumption process.

Garibaldi maintains a pattern of economic growth capable of sustaining its development level.

## PRODUTO INTERNO BRUTO E PER CAPITA

GROSS DOMESTIC PRODUCT AND PER CAPITA

ANO	PIB (R\$ mil)	VAR. %	PIB PER CAPITA (R\$)	VAR. %
2005	645.255	-4,91	22.087	-6,50
2006	613.547	14,25	20.652	17,89
2007	700.954	17,92	24.346	12,55
2008	826.560	8,85	27.401	7,59
2009	899.678	15,10	29.480	14,44
2010	1 035 508	3,64	33.738	2,57
2011	1 073 217	10,29	34.604	9,19
2012	1.183.680	23,25	37.783	18,52
2013	1.458.893	12,40	44.782	11,43
2014	1.639.854	3,25	49.901	2,41
2015	1.693.161	3,74	51.105	2,95
2016	1.756.432	3,21	52.613	2,47
2017	1.812.741	3,21	53.912	2,47
2018	2.076.992	14,58	59.883	11,08
2019	2.383.541	14,76	67.965	13,50



# FINANÇAS MUNICIPAIS

## MUNICIPAL FINANCE

### VALOR ADICIONADO FISCAL

Em 2021, o Valor Adicionado Fiscal (VAF) elevou-se em 26,16%, contra um IPCA de 10,06%, verificando-se, em termos nominais, um crescimento que superou a elevação de preços no ano.

A indústria se mantém vigorosa. Em 2008, sua participação no VAF era de 65%, chegando a 2021 em 74,05%. Isso representa um aumento de 9,05 pontos percentuais. Esta constatação retrata a capacidade do município manter e atrair investidores, evitando a desindustrialização que ocorreu no Brasil ao longo do período.

O setor primário mantém uma taxa de participação estável, como ocorre com o comércio.

Os dois anos de pandemia, no entanto, trouxeram uma importante redução na participação do setor serviços, com redução de empreendimentos e empregos.

### TAX ADDED VALUE

In 2021, the Value Added Tax (VAT) increased by 26.16%, against an IPCA of 10.06%, showing, a nominal growth that exceeded the increase in prices during the year.

The industry remains vigorous. In 2008, its participation in the VAT was 65%, reaching 74.05% by 2021. This represents an increase of 9.05 percentage points. This finding shows the ability of the municipality to maintain and attract investors, avoiding the deindustrialization that occurred in Brazil over the period.

The primary sector maintains a stable participation rate, as does commerce.

The two years of the pandemic, however, caused an important reduction in the participation of the services sector, with a reduction of businesses and jobs.

### VALOR ADICIONADO FISCAL | PARTICIPAÇÃO % DOS SETORES PRODUTIVOS

TAX ADDED VALUE | PARTICIPATION % OF PRODUCTIVE SECTORS

SETORES   SECTORS	2016	2017	2018	2019	2020	2021	Jan-Jul/22
Primário   Primary	5,23	6,59	6,03	5,52	5,73%	6,20	10,43
Indústria   Industry	68,01	63,44	66,36	71,23	74,22%	74,05	72,10
Comércio   Commerce	19,27	22,79	20,89	17,6	17,44%	17,60	15,79
Serviços   Services	7,48	7,42	6,65	5,65	2,61%	2,15	2,68
Total   Total	100,00	100,00	100,00	100,00	100,00	100,00	100,00

### VALOR ADICIONADO FISCAL | VALOR NOMINAL DOS SETORES PRODUTIVOS (R\$)

TAX ADDED VALUE | NOMINAL VALUE OF PRODUCTIVE SECTORS (R\$)

SETORES   SECTORS	2016	2017	2018	2019	2020	2021	Jan-Jul/22
Primário   Primary	71.714.594	90.219.870	82.220.897	92.743.046	103.522.382	141.359.867	106.547.996
Indústria   Industry	932.367.146	868.009.133	905.147.616	1.197.307.415	1.341.948.822	1.689.190.804	726.044.905
Comércio   Commerce	264.163.948	311.748.581	284.908.440	295.739.493	315.383.050	401.551.260	161.201.362
Serviços   Services	102.603.450	101.529.764	90.764.239	94.962.514	47.186.707	49.011.549	27.417.847
Total	1.370.849.142	1.368.178.623	1.363.041.192	1.680.752.469	1.808.040.961	2.281.113.480	1.021.212.109
% crescimento   Growth rate %	3,87	-0,19	-0,37	23,30	7,57%	26,16	-
IPCA %   % IPCA	6,20%	2,95%	3,75%	4,31%	4,52	10,06	-



# FINANÇAS MUNICIPAIS

## MUNICIPAL FINANCE

### FINANÇAS DE GARIBALDI

Em 2021, o orçamento municipal teve uma receita pouco superior a R\$ R\$ 185 milhões de reais e uma despesa de R\$ 162,9 milhões, com resultado superavitário.

Comparado com o ano anterior, cresceu 11,8%, acima do IPCA, que foi de 10,06%, ou seja, 1,74 pontos percentuais acima da inflação.

Os tributos municipais cresceram 19,10%, com maior crescimento no ITBI e no ISS. As transferências correntes da União se elevaram em 5,35% e, do Estado, em 34,79%, bem acima do IPCA.

### GARIBALDI'S FINANCE

In 2021, the municipal budget had a revenue of just over R\$ 185 million and an expense of R\$ 162.9 million, with a positive result.

Compared to the previous year, it grew 11.8%, above the IPCA, which was 10.06%, or 1.74 percentage points above inflation.

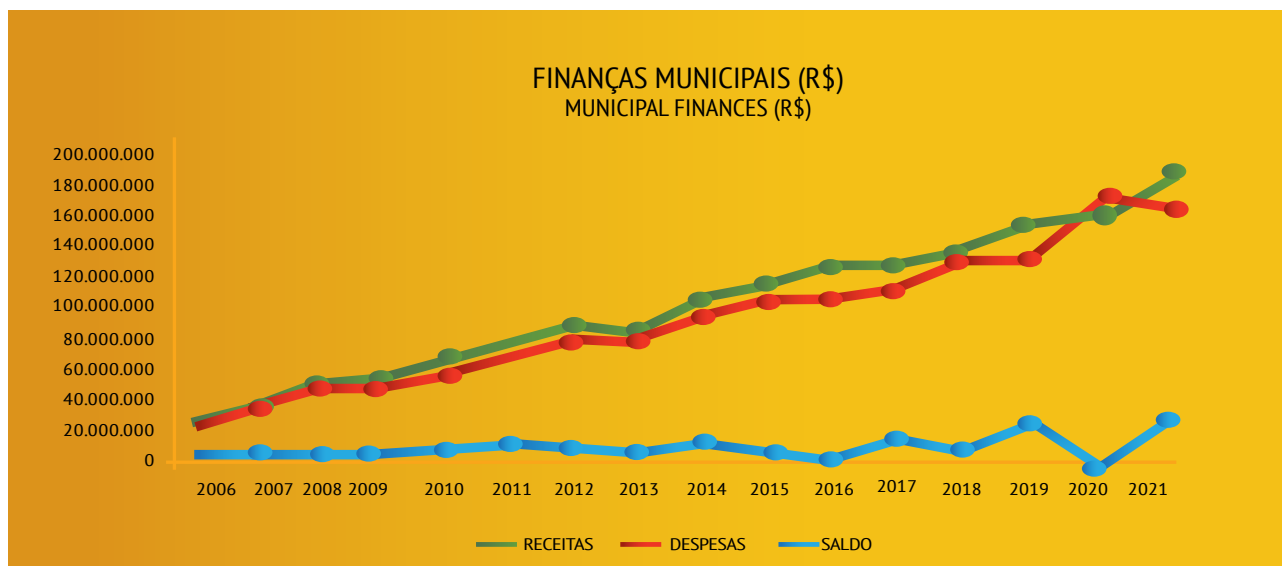
Municipal taxes increased by 19.10%, with the highest growth in ITBI and ISS. The current transfers from the Federal Government rose by 5.35% and from the State by 34.79%, well above the IPCA.

### FINANÇAS MUNICIPAIS (R\$)

MUNICIPAL FINANCE (R\$)

ANO	RECEITAS	DESPESAS	SALDO
YEAR	REVENUE	EXPENDITURE	BALANCE
2006	37.668.547	34.312.294	3.356.253
2007	45.242.920	41.161.232	4.081.688
2008	51.524.756	47.304.478	4.220.278
2009	52.849.759	48.399.290	4.450.469
2010	62.925.940	55.549.654	7.376.286
2011	77.057.630	66.776.171	10.281.459
2012	87.770.450	79.906.875	7.863.576
2013	83.780.866	77.605.507	6.175.360

ANO	RECEITAS	DESPESAS	SALDO
YEAR	REVENUE	EXPENDITURE	BALANCE
2014	105.854.456	95.008.790	10.845.666
2015	113.470.698	105.931.949	7.538.748
2016	127.753.468	106.553.269	21.200.199
2017	127.541.666	113.849.770	13.691.897
2018	136.766.944	130.451.738	6.315.206
2019	155.391.077	130.463.832	24.927.245
2020	165.773.494	174.458.883	(8.685.389)
2021	185.315.612	162.950.061	22.365.551



# FINANÇAS MUNICIPAIS

## MUNICIPAL FINANCE

### RECEITAS TRIBUTÁRIAS (R\$)

TAX COLLECTION (R\$)

ANO	IPTU	ITBI	ISS	OUTRAS RECEITAS	IRRF	TOTAL
YEAR	IPTU	ITBI	ISS	OTHER REVENUES	IRFF	TOTAL
2008	1.457.544	1.111.877	2.851.061	1.666.422	725.709	7.812.613
2009	1.656.370	1.290.980	2.966.620	1.835.387	718.759	8.468.115
2010	1.742.413	1.204.201	3.409.840	2.063.577	842.920	9.262.951
2011	2.063.030	1.819.436	4.249.558	2.652.942	1.056.522	11.841.487
2012	2.198.391	1.847.499	4.838.779	2.746.249	1.429.559	13.060.477
2013	2.448.081	3.141.505	5.353.086	3.198.414	1.612.009	15.753.095
2014	2.782.359	4.200.068	6.694.343	3.380.779	1.860.125	18.917.674
2015	3.033.243	3.828.565	7.255.634	3.697.437	2.221.499	20.036.377
2016	3.641.597	2.950.175	7.773.044	6.265.423	2.662.414	23.292.653
2017	3.744.950	3.456.820	7.916.458	4.264.365	3.216.850	22.599.442
2018	3.963.478	4.527.500	9.352.484	6.272.413	3.488.593	27.604.467
2019	4.378.560	2.914.157	10.805.776	8.954.141	4.011.092	31.063.728
2020	4.880.238	4.780.230	10.995.663	7.583.057	4.560.194	32.779.385
2021	5.478.826	6.456.871	13.768.274	8.704.142	4.657.070	39.065.183

### TRANSFERÊNCIAS CORRENTES DA UNIÃO (R\$)

FEDERAL TRANSFER (R\$)

ANO	FPM	SAÚDE	OUTRAS	TOTAL
YEAR	MUNIC. PARTICIP. FUND	HEALTH	OTHERS	TOTAL
2008	9.739.086	744.868	1.322.198	11.806.152
2009	9.308.129	762.803	1.638.128	11.709.060
2010	9.998.434	777.508	1.594.668	12.370.611
2011	14.115.183	1.307.031	1.753.225	17.175.439
2012	14.572.349	3.112.244	1.850.632	19.535.224
2013	15.651.927	3.472.393	2.270.463	21.394.783
2014	16.833.430	3.763.654	2.478.769	23.075.853
2015	17.885.566	3.828.441	2.135.109	23.849.117
2016	20.796.232	4.055.263	2.265.541	27.117.036
2017	20.117.159	4.010.832	2.410.171	26.538.162
2018	21.503.611	4.410.887	3.154.453	29.068.950
2019	23.289.107	6.281.229	3.142.078	32.712.415
2020	22.250.396	14.718.214	9.096.789	46.065.399
2021	29.791.741	15.916.162	2.823.637	48.531.540

# FINANÇAS MUNICIPAIS

## MUNICIPAL FINANCE

### TRANSFERÊNCIAS CORRENTES DO ESTADO (R\$)

STATE TRANSFER (R\$)

ANO	ICMS	IPVA	OUTRAS	TOTAL
YEAR	ICMS	IPVA	OTHERS	TOTAL
2008	19.002.546	2.636.099	835.459	22.474.103
2009	17.296.204	3.976.846	565.523	21.838.572
2010	20.927.439	3.964.876	885.312	25.777.627
2011	24.004.491	4.144.320	863.109	29.011.920
2012	26.226.281	4.533.140	1.249.994	32.009.415
2013	27.994.338	5.280.597	1.727.395	35.002.330
2014	28.546.222	5.525.146	1.876.928	35.948.296
2015	29.816.996	6.122.495	608.887	36.548.378
2016	33.001.667	6.267.175	467.182	39.736.026
2017	34.847.772	5.918.827	2.613.178	43.379.777
2018	37.609.351	7.681.008	2.997.581	48.287.939
2019	38.668.227	7.959.860	2.595.484	49.223.573
2020	38.068.602	8.336.893	2.993.252	49.398.747
2021	50.895.131	11.113.901	4.573.520	66.582.553

### ÍNDICE FIRJAN DE GESTÃO FISCAL - IFGF

FIRJAN FISCAL MANAGEMENT INDEX - IFGF

O IFGF é composto por quatro indicadores, que assumem o mesmo peso para o cálculo do índice geral, 25%: Autonomia, que é a capacidade de financiar a estrutura administrativa; Gastos com Pessoal, que significa o grau de rigidez do orçamento; Liquidez, que trata do cumprimento das obrigações financeiras das prefeituras; e Investimentos, que é a capacidade de gerar bem-estar e competitividade.

Índice superior a 0,8 = Gestão de Excelência

Índice entre 0,6 e 0,8 = Boa gestão

Índice entre 0,4 e 0,6 = Gestão em Dificuldade

Índice inferior a 0,4 = Gestão Crítica

The IFGF is composed of four indicators, which have the same importance for the calculation of the general Index: 25%. Autonomy, which is the capacity to finance the administrative structure; Personnel Expenses, which means the degree of budget rigidity; Liquidity, which addresses the compliance with the financial obligations of the municipalities; and Investments, which is the capacity to generate well-being and competitiveness.

Index higher than 0.8 = Excellent Management

Index between 0.6 and 0.8 = Good Management

Index between 0.4 and 0.6 = Poor Management

Index below 0.4 = Critical Management

	2013	2014	2015	2016	2017	2018
IFGF   IFGF	0,6102	0,7748	0,7479	0,7523	0,7475	0,8147
Autonomia   Autonomy	1,00000	1,00000	1,00000	1,00000	1,00000	1,0000
Gastos com Pessoal   Personnel expenses	0,6516	0,963	1,00	1,00	1,00000	1,0000
Investimentos   Investments	0,109	0,495	0,4002	0,3109	0,2476	0,5208
Liquidez   Liquidity	0,6803	0,6472	0,5912	0,6985	0,7425	0,7380
Ranking Estadual   State Ranking	218	67	53	63	54	35
Ranking Nacional   National Ranking	1348	440	323	346	233	179

Disponível até 2018. O IFGF mudou um dos critérios em relação a versão publicada no Balanço Econômico do ano anterior. Assim, optou-se em apresentar a nova série, desde 2013.

\* Available until 2018. The IFGF changed one of the criteria from the version published in the Economic Perspective published the previous year. Thus, the new series has been chosen since 2013.

# ARRECAÇÃO TRIBUTÁRIA

## TAX COLLECTION

### ARRECAÇÃO TRIBUTÁRIA EM GARIBALDI

A arrecadação estadual apresentou forte crescimento em 2021, puxado pela grande elevação no nível de preços, o que provocou um expressivo aumento na arrecadação tributária. Comparativamente com 2020, o Estado transferiu para o município 35,26% do valor arrecadado.

### TAX COLLECTION IN GARIBALDI

The state tax collection showed strong growth in 2021, driven by the great rise in the price level, which caused a significant increase in tax collection. Compared to 2020, the state transferred 35.26% of the amount collected to the municipality.

### VALORES ARRECADADOS PELO ESTADO (R\$)

AMOUNT COLLECTED BY THE STATE (R\$)

IMPOSTOS   TAXES	2016	2017	2018	2019	2020	2021
ICMS	104.270.707,66	111.337.981,59	127.156.010,16	126.553.625,87	133.305.970,33	164.506.416,00
IPVA	12.815.524,57	12.215.983,83	16.124.542,25	15.874.506,09	16.962.960,91	22.324.423,00
ITCD	1.169.996,48	1.273.523,54	2.426.075,50	3.239.844,95	2.639.016,74	1.997.941,00
ITBI	9.467,76	0	6.239,40	0	0	0
Arrecadação Estadual   State collection	118.265.696,47	124.827.488,96	145.712.867,31	145.667.976,91	152.907.947,98	188.828.781,00
Transferências   Transfers	33.001.667,91	43.379.776,63	48.287.939,16	49.223.573,42	49.398.747,08	66.582.553,05
% transf/arrec   % transfer/collection	27,90	34,75	33,14	33,79	32,30	35,26

Fonte | Source: <http://receitadados.fazenda.rs.gov.br/paineis/arrecadacao> e Sefaz Gdi

### VALORES ARRECADOS PELA UNIÃO | RECEITAS ADMINISTRADAS PELA RECEITA FEDERAL BRASILEIRA (R\$) (INCLUINDO RECEITAS PREVIDENCIÁRIAS)

AMOUNT COLLECTED BY THE FEDERAL GOVERNMENT (R\$) | COLLECTION OF REVENUES MANAGED BY THE BRAZILIAN FEDERAL REVENUE SERVICE (INCLUDING SOCIAL SECURITY REVENUES)

ANO	VALOR (R\$)
YEAR	VALUE (R\$)
2005	100.626.915,18
2006	98.348.138,45
2007	118.119.945,61
2008	136.665.407,53
2009	132.280.302,44
2010	159.152.026,82
2011	187.857.819,07
2012	211.575.719,41

ANO	VALOR (R\$)
YEAR	VALUE (R\$)
2013	243.488.214,40
2014	259.934.130,98
2015	260.447.224,62
2016	277.068.289,42
2017	302.938.689,18
2018	346.663.577,14
2019	367.785.330,84
2020	430.686.770,49
2021	ND*

\*Os dados de 2021 não estão disponíveis até a data de fechamento da pesquisa.

Data for 2021 is not available at the time of the conclusion of the survey.

Fonte/Source: Secretaria da Receita Federal, disponível em <https://www.gov.br/receita-federal/pt-br/ acesso-a-informacao/dados-abertos/receitadata/arrecadacao>

# ARRECAÇÃO TRIBUTÁRIA

## TAX COLLECTION

### ANÁLISE DA ARRECAÇÃO E TRANSFERÊNCIA TRIBUTÁRIA PER CAPITA EM GARIBALDI

ANALYSIS OF THE TAX COLLECTION AND TRANSFER PER CAPITA IN GARIBALDI

	2015	2016	2017	2018	2019	2020
<b>Esfera Federal   National Level</b>						
Arrecadação federal per capita   Federal collection per capita	7.833,87	7.610,39	8.057,58	8.885,37	10.487,18	12.152,56
Transferência federal per capita   Federal transfer per capita	584,86	580,13	789,26	838,11	932,77	1.299,81
Transferência / arrecadação (%)   Transfer on collection (%)	7,47	7,62	9,80	9,43	8,89	10,69
<b>Esfera Estadual   State level</b>						
Arrecadação estadual per capita   State collection per capita	3.662,33	3.542,59	3.712,45	4.201,16	4.153,63	4.314,56
Transferência estadual per capita   State transfer per capita	1.103,71	988,55	1.290,14	1.392,23	1.403,58	1.393,87
Transferência / arrecadação (%)   Transfer / collection (%)	30,14	27,90	34,75	33,14	33,79	32,29
<b>Esfera Federal e Estadual   Federal and State level</b>						
Total arrecadado per capita (F-E)   Total collection (F-S)	13.483,14	13.543,73	11.770,03	13.086,53	14.640,81	16.467,12
Total da transferência per capita (F-E)   Total Transfer per capita (F-S)	1.823,93	1.568,68	2.079,41	2.230,33	2.336,36	2.693,68
% de retorno per capita sobre arrecadação (F-E)   % return per capita on collection (F-S)	13,53	11,58	17,67	17,04	15,96	16,35

\*Valores de 2021 não disponibilizados pelo Governo Federal  
2021 values not made available by the Federal Government

### RETORNO DO ICMS (Índice)

ICMS RETURN (Index)

2000	2001	2002	2003	2004	2005	2006	2007
0,586856	0,594069	0,560728	0,526396	0,516065	0,476445	0,471894	0,52325
2008	2009	2010	2011	2012	2013	2014	2015
0,506074	0,456104	0,468011	0,491984	0,49322	0,464045	0,442328	0,437598
2016	2017	2018	2019	2020	2021	2022	
0,437925	0,440656	0,436384	0,437513	0,422889	0,432865	0,490739	

Fonte | Source: SEFAZ/RS



# DINÂMICA FINANCEIRA DE GARIBALDI

## GARIBALDI'S FINANCE DYNAMICS

A capacidade de poupança dos agentes econômicos locais continuou mantendo sua tendência de elevação em 2021, como ocorrido nos anos anteriores, conforme pode-se observar nos dados da tabela a seguir. O que mudou, em 2021, foram as operações de crédito, que apresentaram uma queda de 2,03%.

A poupança per capita, que havia caído em 2020, elevou-se a patamares superiores aos anos anteriores.

The saving capacity of local economic agents continued its upward trend in 2021, similar to previous years, as shown in the table below. What changed in 2021 were the credit operations, which fell by 2.03%.

Per capita savings, which had fallen in 2020, rose to levels higher than in previous years.

## MOVIMENTAÇÕES BANCÁRIAS (R\$)

### FINANCIAL TRANSACTIONS (R\$)

	2015	2016	2017	2018	2019	2020	2021
Depósitos a prazo Time deposits	80.145.830	89.891.413	96.002.474	98.794.883	95.007.886	114.693.963	105.452.923
Poupança Savings	472.138.362	491.090.754	556.056.907	582.214.919	620.026.129	673.263.889	697.461.970
Operações de Crédito Credit operations	576.643.979	586.597.324	617.303.734	560.850.943	663.316.540	706.661.220	692.345.128
Poupança per capita Savings per capita	16.678	17.403	19.393	19.635	20.389	22.234	22.431
Operações crédito/Poupança (%) Credit operations/Savings (%)	104,41	100,97	94,67	82,36	92,77	89,68	86,22

Fonte/Source: BACEN/ESTBAN - Estatística bancária por município (transferência de arquivos) | BACEN/ESTBAN - Bank statistics by municipality (file transfer)

## FROTA DE VEÍCULOS EM CIRCULAÇÃO

### NUMBER OF VEHICLES IN THE CITY

A frota de veículos em Garibaldi cresceu mais do que a média gaúcha, em 2021. Enquanto Garibaldi apresentou crescimento de 25,28% no período, a frota do Rio Grande do Sul cresceu 17,22%.

Em 2015, cada 1,39 pessoas possuíam um veículo. Em 2021, esta taxa caiu para 1,2 pessoas por veículo.

The number of vehicles in Garibaldi grew more than the Rio Grande do Sul average, in 2021. While Garibaldi had a growth of 25.28% in the period, the fleet of Rio Grande do Sul grew by 17.22%.

In 2015, every 1.39 persons owned a vehicle. In 2021, this rate fell to 1.2 persons per vehicle.

## FROTA DE VEÍCULOS EM CIRCULAÇÃO NO MUNICÍPIO

### NUMBER OF VEHICLES IN THE CITY

	2004	2008	2015	2016	2017	2018	2019	2020	2021
Frota em circulação   No. of vehicles	12.470	16.139	23.792	24.377	24.949	25.851	27.201	28.925	29.806
Pessoas por veículo   People per vehicle	2,26	1,83	1,39	1,37	1,34	1,32	1,29	1,22	1,2

Fonte | Source: Detran RS

## EMPRESAS CADASTRADAS EM GARIBALDI

COMPANIES REGISTERED IN GARIBALDI

### CADASTRADOS NA SECRETARIA MUNICIPAL DA FAZENDA DE GARIBALDI

COMPANIES REGISTERED WITH THE MUNICIPAL REVENUE SERVICE IN GARIBALDI

EMPRESAS   COMPANIES	2013	2014	2015	2016	2017	2018	2019	2020	2021
Indústria   Industry	373	378	373	389	394	409	387	942	309
Comércio   Commerce	863	897	872	875	881	904	902	1.296	581
Serviços   Services	888	1.588	2.096	2.276	2.463	2.685	2.940	2.046	1.858
MEIs   Individual Microentrepreneurs	-	-	-	-	-	-	-	-	1.579
<b>Total de Empresas   Total companies</b>	<b>2.124</b>	<b>2.863</b>	<b>3.341</b>	<b>3.540</b>	<b>3.738</b>	<b>3.998</b>	<b>4.229</b>	<b>4.284</b>	<b>4.327</b>
Profissionais Liberais   Independent Professionals	230	244	237	238	224	231	235	50	206
Autônomos   Self-employed	583	570	513	494	346	356	490	21	272
Produtores Rurais   Farmers	1.742	1.610	1.609	1.725	1.548	1.560	1.610	1.114	1.260
<b>Total de Profissionais   Total no. of Professionals</b>	<b>2.555</b>	<b>2.424</b>	<b>2.359</b>	<b>2.457</b>	<b>2.118</b>	<b>2.147</b>	<b>2.335</b>	<b>1.185</b>	<b>1.738</b>

Fonte | Source: Secretaria Municipal da Fazenda

Nota: Dados de 2020 impactados pela pandemia. Em 2021: dados da indústria e comércio se reduzem por estarem agregados nas MEIs.

Note: 2020 data impacted by the pandemic. In 2021: industry and commerce data are reduced because they are aggregated in MEIs.

### CADASTROS NA RECEITA ESTADUAL

REGISTRATIONS WITH THE STATE REVENUE SERVICE

CATEGORIA   CATEGORY	2015	2016	2017	2018	2020	2021	Jul/2022
General   General	378	386	372	375	337	417	455
Simples Nacional   Simplified Taxation System	1.260	1.288	1.154	1.177	1.038	1.242	1.234
<b>Total</b>	<b>1.638</b>	<b>1.674</b>	<b>1.526</b>	<b>1.552</b>	<b>1.375</b>	<b>1.659</b>	<b>1.689</b>
Estabelecimentos ativos   Active businesses	-	-	-	-	-	3.369	3.419
Microprodutor   Microentrepreneur	-	-	-	-	-	-	1.643
Produtor   Producer	-	-	-	-	-	-	87

Fonte | Source: Secretaria Estadual da Fazenda. Acesso em: <http://receitadados.fazenda.rs.gov.br/paineis/cadastro-geral-de-contribuintes/>

### CADASTROS NA RECEITA FEDERAL

REGISTRATIONS WITH THE FEDERAL REVENUE SERVICE

CATEGORIA   CATEGORY	2021	Jul/2022
Total de empresas ativas   Total of active businesses	5.172	na*
Total de matrizes ativas   Total of active head offices	4.880	na
Total de filiais ativas   Total of active subsidiaries	292	na
Total de empresas abertas   Total of open companies	36	63
Total de empresas fechadas   Total of closed companies	32	36
Tempo de abertura de empresas   Time since the opening of companies	2d e 6h	1d e 12h

Fonte | Source: Receita Federal. Acessado em <https://www.gov.br/empresas-e-negocios/pt-br/mapa-de-empresas/painel-mapa-de-empresas>

\*na: não atualizado

# EMPREGOS E EMPRESAS

## JOBS AND COMPANIES

### EMPREGOS E EMPRESAS EM 2021

Em 2021, ainda sob o período de pandemia, Garibaldi gerou 486 empregos, com a criação de 1.172 empresas, número bastante expressivo, acompanhando a lógica nacional, onde muitos negócios foram criados, seja em função de inovações, seja pelo fato do ano anterior ter provocado o fechamento de muitos CNPJs, pela gravidade da pandemia.

Verifica-se que a média de empregados por empresa, entre 2015 e 2021, caiu de 5,32 para 3,0 empregados, demonstrando que os novos empreendimentos se caracterizam por baixa empregabilidade.

### JOBS AND COMPANIES IN 2021

In 2021, still during the pandemic period, Garibaldi created 486 jobs, with the establishment of 1,172 companies, a very significant number, following the national logic, where many businesses were set up, either because of innovations, or the fact that the previous year had caused the closure of many Corporate Tax Numbers (CNPJ), due to the severity of the pandemic.

The average number of employees per company, between 2015 and 2021, fell from 5.32 to 3.0 employees, showing that the new businesses have low employment rates.

## EMPREGOS E EMPRESAS

### JOBS AND COMPANIES

	2014	2015	2016	2017	2018	2019	2020	2021	Jul/2022
Nº Empregos Formais (31 dezembro)   No. of formal jobs (Dec. 31)	15.458	15.667	13.468	13.440	13.447	13.781	15.036	15.522	16.157
Total de Estabelecimentos   Total Companies	2.895	2.941	2.997	2.989	3.113	3.067	4.000	5.172	5.199
Média de empregos por estabelecimento   Average no. of jobs per company	5,33	5,32	4,49	4,50	4,32	4,49	3,76	3,00	3,10

OBS.: Em 2020, o CAGED mudou sua metodologia de levantamento de dados, impossibilitando a continuação da série histórica. Portanto, possíveis variações que surpreendam devem-se a este fator. | Note: In 2020, the General Register of Employed and Unemployed Persons (CAGED) changed its data collection methodology, making it impossible to continue the historical series, which may result in surprising variations.

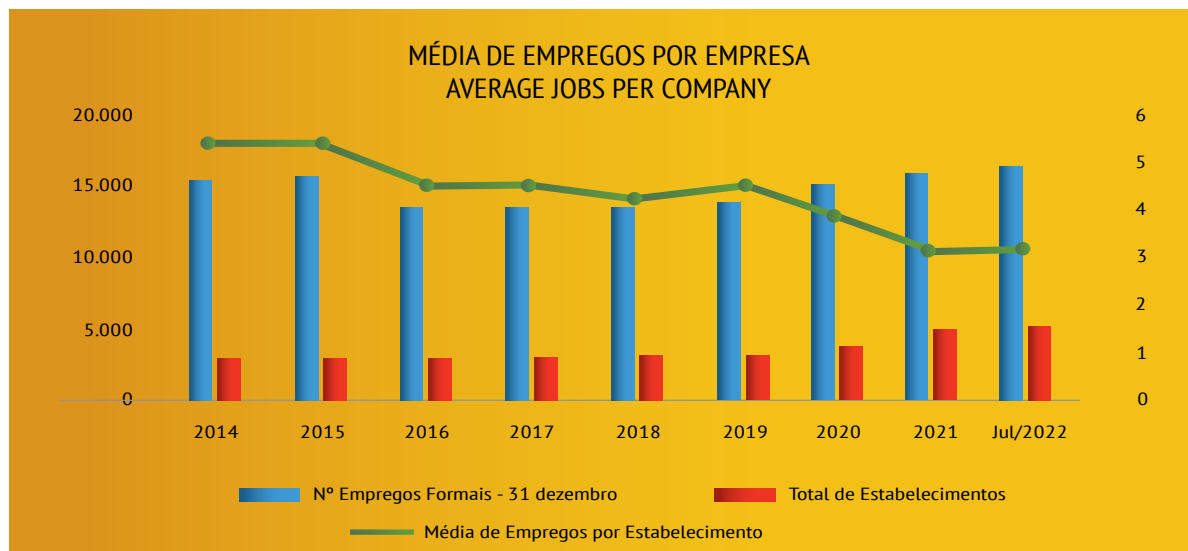
Fonte/Source: NovoCAGED

Segundo o Painel Mapa de Empresas, através de dados do CNPJ, Garibaldi possuía, em dezembro de 2021, 5.172 empresas ativas, sendo 4.880 matrizes e 292 filiais.

Até julho de 2022, 63 novas empresas foram abertas e 36 foram fechadas, ficando um saldo positivo de 27 empresas.

According to the Company Map Panel, using data from Corporate Tax Numbers (CNPJ), Garibaldi had, in December 2021, 5,172 active companies, of which 4,880 were head offices and 292 were branches.

Until July 2022, 63 new companies had been opened and 36 had been closed, resulting in a positive balance of 27 companies.





# EMPREGOS E EMPRESAS

JOBS AND COMPANIES

## MOVIMENTAÇÃO E ESTOQUE DE EMPREGOS

Em 2021, o saldo entre admitidos e demitidos chegou a 739 pessoas, com uma movimentação tão significativa quanto antes da crise econômica de 2015, quando as empresas admitiram 9.136 pessoas e desligaram 8.397.

## TURNOVER AND STOCK OF EMPLOYMENT

In 2021, the balance between hirings and layoffs totaled 739 people, with a turnover as significant as the one before the 2015 economic crisis, when companies hired 9,136 people and dismissed 8,397.

## MOVIMENTAÇÃO E EMPREGOS GERADOS

TURNOVER AND JOBS CREATED

	2014	2015	2016	2017	2018	2019	2020	2021	Jul/22
Admissões   Hirings	9.815	7.030	5.374	5.241	5.838	6.143	7.219	9.136	5.863
Desligamentos   Layoffs	9.878	7.108	6.108	5.345	5.401	5.839	6.823	8.397	5.228
Empregos gerados no ano   Jobs created in the year	(63)	(78)	(734)	(104)	437	304	396	739	635

O setor produtivo com maior estoque de funcionários é a Indústria (59,48% em 2021 e 59,69% em 2022), seguido do setor Serviços (22,92% e 23,28%) e do Comércio (13,2% e 12,43%).

The production sector with the largest stock of employees is Industry (59.48% in 2021 and 59.69% in 2022), followed by Services (22.92% and 23.28%) and Commerce (13.2% and 12.43%).

## MOVIMENTAÇÕES EM 2021-2022

TURNOVER IN 2021-2022

SETOR	2021				JANEIRO A JULHO 2022			
	ADMITIDOS	DESLIGADOS	SALDO	ESTOQUE	ADMITIDOS	DESLIGADOS	SALDO	ESTOQUE
SECTOR	HIRINGS	LAYOFFS	BALANCE	STOCK	HIRINGS	LAYOFFS	BALANCE	STOCK
Agropecuária   Farming	177	209	(32)	230	148	112	36	266
Comércio   Commerce	1.294	1.101	193	2.049	735	776	(41)	2.008
Construção   Construction	286	274	12	452	156	131	25	477
Indústria   Industry	5.338	5.027	311	9.233	3.308	2.897	411	9.644
Serviços   Services	2.041	1.786	255	3.558	1.516	1.312	204	3.762
Total	9.136	8.397	739	15.522	5.863	5.228	635	16.157

Fonte | Source: Novo Caged - ME

# PREVIDÊNCIA SOCIAL

## SOCIAL SECURITY

### APOSENTADORIAS E BENEFÍCIOS SOCIAIS EM GARIBALDI

Em 2021, 31% da população de Garibaldi recebeu benefícios da Previdência Social, sendo a parte mais significativa por meio de aposentadorias.

Enquanto a taxa de aumento populacional foi de 1%, a taxa de beneficiários da previdência elevou-se em 1,68%.

Os aposentados por tempo de contribuição são 60% superiores aos aposentados por idade. Mas, considerando as mudanças recentes na previdência social, a tendência é que esta diferença se reduza.

O valor médio mensal das aposentadorias é de R\$ 1.694,28.

### RETIREMENT PENSIONS AND SOCIAL SECURITY BENEFITS IN GARIBALDI

In 2021, 31% of Garibaldi's population received social security benefits, the most significant part through retirement pensions.

While the population growth rate was 1%, the rate of social security beneficiaries increased by 1.68%.

Retirees based on contribution time are 60% higher than retirees based on age. But, considering the recent changes in social security, the tendency is for this difference to decrease.

The average monthly value of pensions is R\$1,694.28.

### BENEFÍCIOS SOCIAIS

#### SOCIAL SECURITY BENEFITS

TIPO DE BENEFÍCIO	2020			2021		
	TOTAL ANUAL PAGO (R\$)	PESSOAS BENEFICIADAS	VALOR MÉDIO MENSAL PER CAPITA (R\$)	TOTAL ANUAL PAGO (R\$)	PESSOAS BENEFICIADAS	VALOR MÉDIO MENSAL PER CAPITA (R\$)
TYPE OF BENEFITS	SUPERÁVIT/DÉFICIT ANUAL COLLECTED	SUPERÁVIT/DÉFICIT ANUAL COLLECTED	SUPERÁVIT/DÉFICIT ANUAL COLLECTED	SUPERÁVIT/DÉFICIT ANUAL COLLECTED	SUPERÁVIT/DÉFICIT ANUAL COLLECTED	SUPERÁVIT/DÉFICIT ANUAL COLLECTED
Aposentadoria por idade Retirement by age	43.199.091	2.935	1.226,55	45.863.384	2.963	1.289,89
Aposentadoria por invalidez Disability retirement	13.100.858	738	1.479,32	11.885.957	642	1.542,83
Aposentadoria por tempo de contribuição Retirement by contribution time	112.651.483	4.844	1.937,99	121.032.914	4.910	2.054,19
Pensões por morte Pension payment due to death	35.465.150	1.947	1.517,94	37.063.420	1.965	1.571,82
Auxílios Assistance payment	5.993.081	415	1.203,43	7.530.826	513	1.223,33
Outros benefícios previdenciários Other social security benefits	282.286	24	980,16	2.280.713	106	1.793,01
TOTAL PAGO TOTAL PAID	210.691.949	10.903	1.610,35	225.657.214	11.099	1.694,28
Benefícios assistenciais e de legislação específica Assistance benefits with specific legislation	2.151.360	166	1.080,42	2.087.400	156	1.115,06
TOTAL PAGO TOTAL PAID	212.843.309	11.069	1.602,40	227.744.614	11.255	1.686,25
Percentual de beneficiários da população Percentage of beneficiaries	-	30,76%	-	-	31,01%	-

Fonte | Source: Ministério da Previdência Social

# PREVIDÊNCIA SOCIAL

SOCIAL SECURITY

## APOSENTADORIAS EM GARIBALDI

RETIREMENT PENSIONS IN GARIBALDI

ANO	VALOR ARRECADADO (R\$)	VALOR DOS BENEFÍCIOS PAGOS NO ANO (R\$)	SUPERÁVIT/DÉFICIT (R\$)	Nº DE BENEFÍCIOS EMITIDOS EM DEZEMBRO	VALOR MÉDIO ANUAL PER CAPITA (R\$)	VALOR MÉDIO MENSAL PER CAPITA (R\$)
YEAR	AMOUNT COLLECTED (R\$)	AMOUNT OF BENEFITS PAID IN THE YEAR (R\$)	SURPLUS OR DEFICIT (R\$)	NO. OF BENEFITS ISSUED IN DECEMBER	AVERAGE ANNUAL AMOUNT PER CAPITA (R\$)	AVERAGE MONTHLY AMOUNT PER CAPITA (R\$)
2000	16.582.128	21.254.331	-4.672.203	5.820	3.651,95	304,33
2001	17.603.256	24.774.892	-7.171.636	6.031	4.107,92	342,33
2002	20.000.902	28.964.707	-8.963.805	6.366	4.549,91	379,16
2003	19.915.701	35.144.128	-15.228.427	6.562	5.355,70	446,31
2004	22.744.760	40.449.256	-17.704.496	6.750	5.992,48	499,37
2005	37.478.147,77	45.470.040	-7.991.892	7.031	6.467,08	538,92
2006	40.158.086,22	51.705.690	-11.547.604	7.210	7.171,39	597,62
2007	48.744.965,35	55.353.678	-6.608.713	7.289	7.594,14	632,84
2008	57.626.357,13	62.386.211	-4.759.854	7.725	8.075,88	672,99
2009	49.808.668,54	70.994.314	-21.185.646	7.889	8.999,15	749,93
2010	64.811.198,09	80.225.141	-15.413.943	8.275	9.694,88	807,91
2011	73.329.142,29	89.020.710	-15.691.568	8.573	10.383,84	865,32
2012	80.239.069,54	100.824.764	-20.585.694	8.847	11.396,49	949,71
2013	89.208.917,10	111.519.830	-22.310.913	9.094	12.263,01	1021,92
2014	98.626.931,62	123.577.484	-24.950.552	9.473	13.045,23	1087,10
2015	93.218.283,69	137.736.657	-44.518.373	9.683	14.224,59	1185,38
2016	105.255.259,55	160.452.017	-55.196.757	10.127	15.843,98	1320,33
2017	115.217.698,18	175.062.283	-59.844.585	10.363	16.893,01	1.407,75
2018	102.559.493,51	185.176.813	-82.617.320	10.442	17.733,85	1.477,82
2019	141.875.715,99	197.450.237	-55.574.521	10.886	18.138,00	1.511,50
2020	151.491.534,23	210.692.045	-59.200.510	10.903	19.324,23	1.610,35
2021	nd	225.657.214	nd	11.099	20.331,00	1.694,28

\*nd = não disponível | not disponible

Fonte | Source: Ministério da Previdência Social

# PREVIDÊNCIA SOCIAL

## SOCIAL SECURITY

### APOSENTADORIAS EM GARIBALDI

Os dados de arrecadação correspondem ao valor dos recolhimentos provenientes de todas as receitas incluídas nas Guias da Previdência Social (GPS), de janeiro a dezembro de cada ano. Abrangem receitas de contribuições sociais (empresas, entidades equiparadas e contribuintes em geral, débitos e parcelamentos (administrativo e judicial), patrimoniais, devolução de benefícios, reclamatória trabalhista e outros. Estes dados correspondem à rubrica 11 da GPS, que inclui contribuições relativas a outras entidades (SESC, INCRA, Salário-Educação) e os acréscimos legais (atualização monetária, juros e multas). Os dados são gerados por local de pagamento e o mês referência é o de mês de processamento da GPS (mês civil). São computadas todas GPS, mesmo aquelas com erros de fechamento (quando a soma dos valores das rubricas é diferente da rubrica de total).

O Regime Geral da Previdência possui caráter contributivo e de filiação obrigatória. Dentre os contribuintes, encontram-se os empregadores, empregados assalariados, domésticos, autônomos, contribuintes individuais e trabalhadores rurais.

Até a edição do Balanço Econômico de 2017 o valor apresentado na arrecadação previdenciária registrava as receitas em GPS. Atualizou-se a arrecadação tributária em GPS + DARF a partir do Balanço Econômico de 2021 para os períodos de 2005 em diante.

Os beneficiários da Previdência Social são pessoas e famílias que precisam de:

- cobertura dos eventos de doença, invalidez, morte e idade avançada;
- proteção à maternidade, especialmente à gestante;
- proteção ao trabalhador em situação de desemprego involuntário;
- salário-família e auxílio reclusão para os dependentes dos segurados de baixa renda;
- pensão por morte do segurado, homem ou mulher, ao cônjuge ou companheiro e dependentes.

Os benefícios da Previdência Social são:

- Aposentadoria por idade
- Aposentadoria por invalidez
- Aposentadoria por tempo de contribuição
- Aposentadoria especial
- Auxílio-doença
- Auxílio acidente
- Auxílio reclusão
- Pensão por morte
- Pensão Especial (aos portadores da Síndrome da Talidomida)
- Salário-maternidade
- Salário-família
- Assistência Social BPC - LOAS

### RETIREMENT PENSIONS IN GARIBALDI

The amount collected comprises the collections from all revenues included in the Social Security Collection Forms - GPS from January to December each year. It covers social security contributions (companies, related entities and taxpayers in general, debt and administrative and judicial debt installments), revenues from real estate transactions, return of benefits, labor claims and others. These data correspond to line 11 of the GPS form, which includes contributions of other entities (SESC, INCRA, Education Allowance) and the additional legal costs (inflation, interest and penalties). The information is organized by place of payment and it is considered the calendar month of the processing of GPS. All GPSs are computed, including the ones with errors (when the sum of the items is different from the total).

The General Social Security System has a contributory character and is mandatory. Contributors include employers, wage earners, domestic workers, self-employed workers, individual taxpayers and rural workers.

Until the 2017 edition of the Economic Perspective of Garibaldi, the amount shown in the social security collection registers the revenues in GPS. The tax collection in GPS + DARF was updated as of the 2021 Economic Perspective for the periods from 2005 onwards.

Social Security beneficiaries are individuals and families in need of:

- coverage of the following events: illness, disability, death and old age;
- maternity coverage, especially for pregnant women;
- coverage to workers in involuntary unemployment situations;
- family allowance and incarceration allowance to the dependents of the insured with low income;
- bereavement allowance of the insured, man or woman, to the spouse or partner and dependents.

The Social Security benefits are:

- Retirement by age
- Disability retirement
- Retirement by contribution time
- Special retirement
- Sick pay
- Worker's compensation
- Incarceration allowance
- Bereavement benefit
- Special pension (for patients with Thalidomide Syndrome)
- Maternity allowance
- Family allowance
- Social Assistance BPC - LOAS

# DESENVOLVIMENTO SOCIOECONÔMICO

## SOCIOECONOMIC DEVELOPMENT

### ÍNDICE DE DESENVOLVIMENTO ECONÔMICO E SOCIAL - IDESE

THE SOCIOECONOMIC DEVELOPMENT INDEX - IDESE

Em 2019, o Idese de Garibaldi manteve-se no mesmo patamar de 2018, com melhorias nos indicadores da saúde e renda, porém piora no índice da educação. De 2015 a 2017, o indicador da educação caiu de 0,767 para 0,721.

O Idese de 0,831 coloca Garibaldi na 28ª posição dentre os 467 municípios, tendo o município de Água Santa a melhor posição no Estado.

In 2019, Garibaldi's Idese remained at the same level as in 2018, with improvements in the health and income indicators, but worsening in the education index. From 2015 to 2017, the education indicator dropped from 0.767 to 0.721.

With an Idese of 0.831 Garibaldi ranks 28th among the 467 municipalities, and Água Santa ranks first in the state.

ANO YEAR	EDUCAÇÃO EDUCATION	RENDA INCOME	SAÚDE HEALTH	IDESE	
	ÍNDICE INDEX	ÍNDICE INDEX	ÍNDICE INDEX	ÍNDICE INDEX	ORDEM RS RANKING
2013	0,784	0,879	0,866	0,843	6º
2014	0,775	0,890	0,865	0,843	8º
2015	0,767	0,868	0,871	0,836	9º
2016	0,757	0,854	0,877	0,829	12º
2017	0,738	0,862	0,881	0,827	22º
2018	0,738	0,870	0,884	0,831	26º
2019	0,721	0,888	0,885	0,831	28º
Água Santa (2019)	0,816	0,952	0,91	0,892	1º

Fonte | Source: DEE/SPGG-RS

### ÍNDICE FIRJAN DE DESENVOLVIMENTO MUNICIPAL - IFDM

FIRJAN INDEX OF MUNICIPAL DEVELOPMENT - IFDM

A Firjan também avalia o desempenho socioeconômico dos municípios brasileiros. No entanto, o último ano da análise foi 2016.

FIRJAN also evaluates the socioeconomic performance of Brazilian municipalities. However, the last analysis was in 2016.

	2011	2012	2013	2014	2015	2016
IFDM	0,8341	0,8223	0,8186	0,8119	0,8092	0,8324
Emprego e Renda   Employment and Income	0,732	0,7437	0,7349	0,7244	0,6577	0,7009
Educação   Education	0,8299	0,8271	0,8465	0,8536	0,8876	0,9088
Saúde   Health	0,9404	0,8961	0,8743	0,8577	0,8823	0,8875
Ranking Estadual   State Ranking	14º	37º	41º	74º	40º	31º
Ranking Nacional   National Ranking	140º	246º	279º	439º	226º	168º

Fonte | Source: FIRJAN. Dados dos demais períodos não disponibilizados. | Data from other periods not made available.

#### CLASSIFICAÇÃO DO DESEMPENHO PARA O IFDM E IFGF | CLASSIFICATION OF PERFORMANCE FOR IFDM AND IFGF

Alto desenvolvimento	(superiores a 0,8 pontos)	High development	(greater than 0.8 points)
Desenvolvimento moderado	(entre 0,6 e 0,8 pontos)	Moderate development	(between 0.6 and 0.8 points)
Desenvolvimento regular	(entre 0,4 e 0,6 pontos)	Regular development	(between 0.4 and 0.6 points)
Baixo desenvolvimento	(inferiores a 0,4 pontos)	Low development	(below 0.4 points)

# DESENVOLVIMENTO SOCIOECONÔMICO

## SOCIOECONOMIC DEVELOPMENT

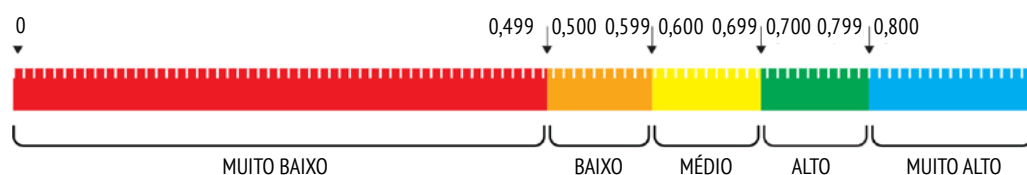
### ÍNDICE DE DESENVOLVIMENTO HUMANO - IDH

HUMAN DEVELOPMENT INDEX - HDI

O Índice de Desenvolvimento Humano (IDH) é uma medida resumida do progresso, a longo prazo, em três dimensões básicas do desenvolvimento humano: renda, educação e saúde. A abordagem de desenvolvimento humano procura olhar diretamente para as pessoas, suas oportunidades e capacidades.

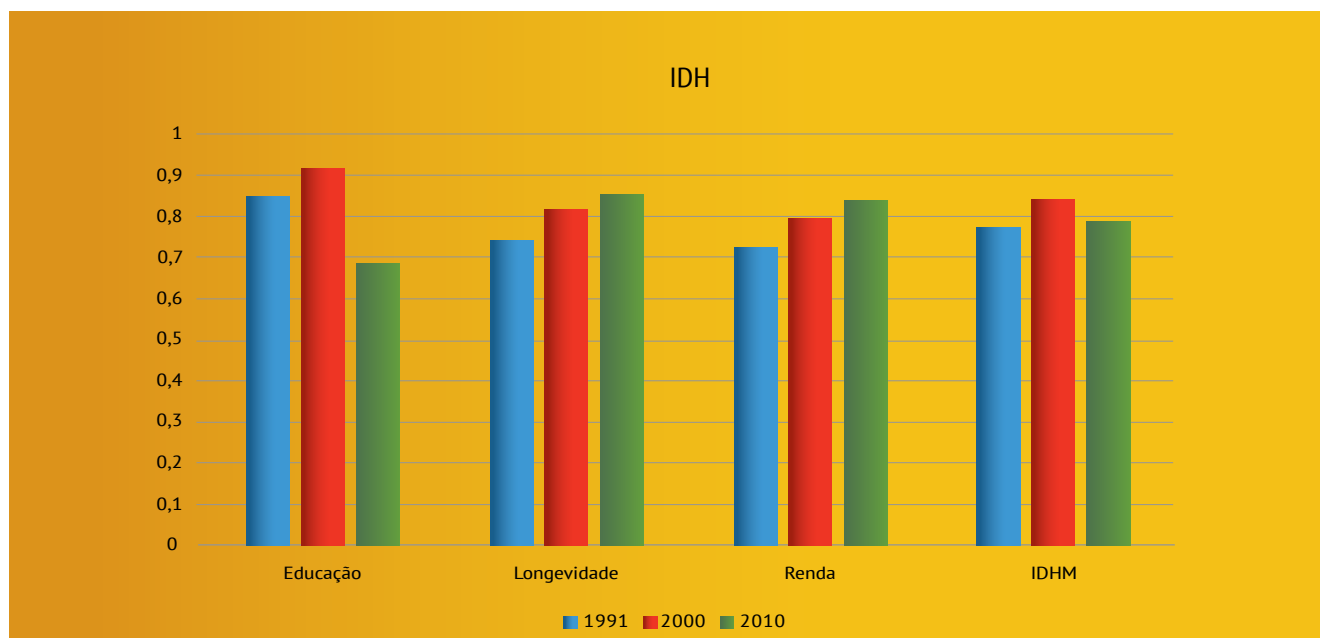
The Human Development Index (HDI) is a summary measure for assessing long-term progress in three basic dimensions of human development: income, education and health. The human development approach aims to focus directly on people, their opportunities and their capabilities.

Faixas de Desenvolvimento Humano Municipal



IDH	1991	2000	2010
Educação   Education	0,848	0,916	0,688
Longevidade   Longevity	0,743	0,818	0,856
Renda   Income	0,727	0,795	0,825
IDHM	0,773	0,843	0,786
Ranking Estadual   State Ranking		12º	6º
Ranking Federal   Federal Ranking		51º	87º

Fonte | Source: ONU. A atualização dos dados se dará após o novo Censo do IBGE. | The data will be updated after the new IBGE Census.



TECNOLOGIA E QUALIDADE  
NA SUA IMPRESSÃO



[www.garigraf.com.br](http://www.garigraf.com.br)

Av. Rota do Sol, 1300 - Bairro Três Lagoas | Garibaldi - RS  
Fone: (54) 3462.2957 - (54) 3464.0364 | [garigraf@garigraf.com.br](mailto:garigraf@garigraf.com.br)



HÁ MAIS DE 20 ANOS  
MANTENDO  
**SUA EMPRESA**  
SEGURA E  
SAUDÁVEL

MEDICINA OCUPACIONAL

SEGURANÇA DO TRABALHO

TREINAMENTOS PARA EMPRESAS

GESTÃO INTEGRADA

previne  
Medicina e Segurança do Trabalho

54 3462.1331  
54 99636.5331

Av. Júlio de Castilhos, 205  
Sala 201. Centro, Garibaldi/RS

[atendimento@previners.com.br](mailto:atendimento@previners.com.br)

[www.previners.com.br](http://www.previners.com.br)

Redes Sociais  
[@previne.rs](https://www.instagram.com/previne.rs)

# INDICADORES

## INDEXES

- **VALOR ADICIONADO:** É o valor do produto ou serviço produzido pelas empresas do município, deduzindo o custo dos produtos intermediários comprados dos fornecedores.
- **ÍNDICE DE RETORNO DO ICMS:** É um índice calculado pelo Governo do Estado, considerando o volume de ICMS arrecadado no ano anterior, em relação ao Estado, além dos valores gerados na atividade primária, que não geram ICMS, mas que são considerados para o cálculo de retorno.
- **VALOR DA PRODUÇÃO PRIMÁRIA:** São os valores totais das notas de produtor. São agregadas todas as atividades da agricultura e pecuária.
- **PRODUTIVIDADE DA PRODUÇÃO PRIMÁRIA:** É o valor da produção primária dividido pela área geográfica cultivável ou que é utilizada para produção de animais.
- **PIB - Produto Interno Bruto:** É a soma, em termos de preços finais, de toda a produção de bens e serviços da economia local.
- **PIB Pc - Produto Interno Bruto per Capita:** É o valor do PIB dividido pela população, mostrando a produção, por pessoa, ou seja, o valor médio recebido anualmente por cada pessoa da população.

### AS SIGLAS DOS TRIBUTOS

#### ● FEDERAIS

II - Imposto sobre Importação

IPI - Imposto sobre Produtos Industrializados

IRPF - Imposto de Renda Pessoa Física

IRPJ - Imposto de Renda Pessoa Jurídica

IRRF - Imposto de Renda Retido na Fonte

IOF - Imposto sobre Operações Financeiras

ITR - Imposto Territorial Rural

CPMF - Contribuição Provisória sobre Movimentação Financeira

COFINS - Contribuição para Financiamento da Seguridade Social

PIS/PASEP - Programa de Integração Social

CSLL - Contribuição Social sobre o Lucro Líquido

#### ● ESTADUAIS

ICMS - Imposto sobre Circulação de Mercadorias e Serviços

IPVA - Imposto sobre Propriedade de Veículos Automotores

ITCD - Imposto sobre a Transmissão «Causa Mortis» e Doação

de Quaisquer Bens e Direitos

#### ● MUNICIPAIS

IPTU - Imposto Predial e Territorial Urbano

ITBI - Imposto sobre Transmissão de Bens Imóveis

ISSQN - Imposto sobre Serviços de Qualquer Natureza

● **ADDED VALUE:** It is the value of a product or service provided by the companies of the city, minus the cost of the intermediary products purchased from suppliers.

● **ICMS RETURN INDEX:** It is an index calculated by the State Government, considering the amount of ICMS collected in the previous year, concerning the State, besides the values generated in the primary activity, that do not generate ICMS, but which are taking into account for the return calculation.

● **PRIMARY PRODUCTION VALUE:** They are the total values of the producers' receipts. They are added to the activities of the agriculture and farming.

● **PRIMARY PRODUCTION PRODUCTIVITY:** It is the value of the primary production divided by the cultivated geographical area or the one used for animal breeding.

● **GDP - GROSS DOMESTIC PRODUCT:** It is the sum, using the final price, of all production of goods and services of the local economy.

● **GDP PC: GROSS DOMESTIC PRODUCT PER CAPITA:** It is the GP value, per person, that is, the average amount received annually by each person.

### ACRONYMS FOR THE TAXES

#### ● FEDERAL

II - Import Duty

IPI - Tax on Industrialized Products

IRPF - Personal Income Tax

IRPJ - Corporation Tax

IRRF - Withholding Tax

IOF - Financial Transaction Tax

ITR - Tax on Rural Piece of Land

CPMF - Temporary Tax on Bank Account Transactions

COFINS - Contribution for Financing the Social Security

PIS/PASEP - Program for Social Integration

CSLL - Social Contribution on Net Profit

#### ● STATE

ICMS - Turnover Tax

IPVA - Vehicle Ownership Tax

ITCD - Tax on Mortis Causa Succession and Donation

#### ● CITY

IPTU - Tax on Urban Piece of Land

ITBI - Tax on Real Estate Sales

ISSQN - Output tax





**AÇÕES E  
EVENTOS  
CIC GARIBALDI**

**INITIATIVES  
AND EVENTS  
CIC GARIBALDI**



# CIC GARIBALDI 98 anos

**P**róxima de completar 100 anos, a Câmara de Indústria e Comércio de Garibaldi se renova para estar ao lado do setor empresarial, através da força do associativismo.

O empreendedorismo sempre foi um marco de Garibaldi, com empresas sólidas e um ambiente favorável ao desenvolvimento e a novos investimentos.

A CIC assume papel de protagonista. Em cada gesto e em cada iniciativa, a força da união e do trabalho em novas ações para avançar são suas marcas.

Com aproximadamente 800 empresas associadas, dos setores da Indústria, Comércio e Serviços, a CIC também tem participação ativa em inúmeras conquistas da comunidade. E este reconhecimento concedeu a CIC o título de en-

tidade de utilidade pública, o que a torna uma grande aliada no processo de evolução do setor produtivo.

A entidade atua intensamente para oferecer às empresas suporte e assessoria, com equipes nas áreas contábil, financeira, ambiental, jurídica, administrativa e de comunicação. Os benefícios oferecidos pela CIC podem ser utilizados por todos na empresa associada, desde os proprietários, colaboradores e até seus familiares.

A proximidade com o Poder Público Municipal tem proporcionado aos associados da entidade o encaminhamento e solução de demandas, com mais agilidade e eficácia.

O empreendedorismo é uma fonte inesgotável de inspiração, que representa o trabalho, a família, a transformação e a vida.

Close to its 100th anniversary, the Garibaldi Chamber of Industry and Commerce is renewing itself to stand by the business sector, through the strength of associativism.

Entrepreneurship has always been a hallmark of Garibaldi, with solid companies and a favorable environment for development and new investments.

CIC plays a leading role. In each gesture and in each initiative, the strength of union and work in new actions to move forward are its hallmarks.

With approximately 800 member companies, from the Industry, Commerce and Services sectors, CIC also actively takes part in numerous achievements of the community. Such recognition granted CIC the title of public interest entity, which makes it a great ally in the evolution process of the productive sector.

The entity works hard to offer companies support and advice, with professionals in the accounting, financial, environmental, legal, administrative, and communication areas. The benefits offered by CIC can be used by anyone in the member companies, including owners, employees, and even their families.

The close relationship with the Municipal Public Authorities has provided the entity's members with more speed and efficiency when it comes to forwarding and solving demands.

Entrepreneurship is an inexhaustible source of inspiration, representing work, family, transformation, and life.

## DIRETORIA ELETIVA 2021/2022

### ELECTED BOARD OF DIRECTORS 2021/2022

#### **Presidente** | President

Vice-presidente Geral | General Vice President

Vice-presidente da Indústria | Industry Vice President

Vice-presidente do Comércio | Commerce Vice President

Vice-presidente de Serviços | Services Vice President

1º Tesoureiro | 1st Treasurer

2º Tesoureiro | 2nd Treasurer

Conselho Fiscal (titulares) | Audit Committee

Conselho Fiscal (suplentes) | Audit Committee Substitutes

Tobias Debiasi

Carlos Bianchi

Gerson Luiz Simonaggio

Tiago Furlanetto

César Cauê Schaeffer Ongaratto

Jorge Luiz Costa

Neide Bielscki

Alexandra Nicolini Brufatto, Clóvis Furlanetto, Pedro Carrer

Domingos Nizzola, Raissa Bettú Lazzari, Sérgio De Costa

#### **CONSELHO SUPERIOR** | HIGHER COUNCIL

Acyr Girondi, Alexandra Nicolini Brufatto, César Cauê Schaeffer Ongaratto, Clóvis Furlanetto, Danilo Spader, Domingos Nizzola, Enio Martinazzo, Isauro Itú Sartori, José Heitor Mombach, Paulo Fanti, Pedro Carrer, Tobias Debiasi

#### **DIRETORIAS SETORIAIS**

##### **SECTOR-BASED BOARD OF DIRECTORS**

Coordenador da CIE | CIE Coordinator

Darcy Spadini

Coordenadora da ADCE | ADCE Coordinator

Susete Dadalt

Coordenadora da ME-CIC | ME-CIC Coordinator

Patrícia Lorenzi

Coordenador da CIC Jovem | Young CIC Coordinator

Lucas Guarnieri

Coordenador do Departamento de Infraestrutura |

Infrastructure Department Coordinator

Jeferson Gasperin

Coordenadora do Departamento de RH |

RH Department Coordinator

Daiane Giacomelli

Coordenador do Departamento de Inovação e Tecnologia |

Innovation and Technology Department Coordinator

Juarez Piva

Coordenador do Departamento de Comércio Exterior |

Foreign Trade Department Coordinator

Ademir Gobbato

Coordenador do Departamento de Comunicação e

Marketing | Communication and Marketing Department

Coordinator

Cassius André Fanti

#### **DIRETORES DA INDÚSTRIA**

##### **INDUSTRY DIRECTORS**

Adilson Frá, Adriano Gobbi, Alvaro Carissimi, Anésio Possamai, Arielso Gava, Carmen Mugnol, Eduardo Chiminazzo, Evandro Steffenon, Francisco Giordani, Gabriel Carrer, Gilberto Pedrucci, Giliano Nicolini Verzeletti, Heriberto Bortolini, Igor Bortolini, Ivo Nicolini, Jeferson Gasperin, Juarez José Piva, Leandro Soccol, Leonir Nicaretta, Lucas Guarnieri, Marcos Parodes, Marino Martinazzo, Mário Verzeletti, Mateus Debiasi, Nestor Giordani, Orlando Carrer, Oscar Ló, Ricardo Chesini, Simone Simonaggio Carrer, Valdecir Ferrari, Vilson Boscaini, Zenilde Boch

#### **DIRETORES DO COMÉRCIO**

##### **COMMERCE DIRECTORS**

Alex Ghilardi, Alvides Aliatti, Carlos Adriano Morari, Carlos Perdonsini, Cristina Trombini Cichelero Zappaz, Denise Rigoni, Diogo Anderle Moraes, Elisete Ceratti, Felipe Corbellini, Felipe Locatelli, Jandir Agatti, Neusa Bissani, Raquel Agostini, Rita De Cássia Hilgert Bolsoni, Rogério Ghilardi, Teodosio Ceccagno, Vânio Guarnieri

#### **DIRETORES DE SERVIÇOS**

##### **SERVICES DIRECTORS**

Ademir Gobbato, Adriano Carniel, Cassio Brufatto, Cassius André Fanti, Célio Sganzerla, César Nicolini, Clacir Romagna, Daniel Ongaratto, Diogo Ongaratto, Eduardo Valduga, Filipe Spader, Flávio Balbinot, Georgia Carrer, Gomercindo Carniel, Ibanor Cofferi, Jaime Kurmann, Jorge Fanti, Marelice Sartori, Oswaldo Baucke, Rosana Maria Nicolini Chesini, Rosane Furlanetto Laste, Sandra Monegat, Vandenir Antônio Miotti

## ORGANISMOS COLIGADOS | PARCEIROS

### ALLIED ORGANIZATIONS | PARTNERS

- ADCE - Associação de Dirigentes Cristãos de Empresas | Association of Christian Business Leaders
- ASCONGAR - Associação dos Contabilistas de Garibaldi | Garibaldi Accounting Association
- Associação Rota dos Espumantes | Sparkling Wine Association
- CDL - Câmara de Dirigentes Lojistas de Garibaldi | Chamber of Shopkeepers in Garibaldi
- CEC - Centro Empresarial e Cultural | Business and Cultural Center
- CICS SERRA - Associação das Entidades Representativas da Classe Empresarial da Serra Gaúcha | Association of Entrepreneurial Organizations Representing the Class of Serra Gaucha
- Clube Integração de Garibaldi | Clube Integração de Garibaldi (Club)
- CNDL - Confederação Nacional de Dirigentes Lojistas | National Confederation of Shopkeepers
- Conselhos e Comissões Municipais | Municipal Councils and Commissions
- CONSEPRO - Conselho Comunitário Pró-Segurança Pública | CONSEPRO - Public Safety Council
- FAJERS - Federação das Associações de Jovens Empresários do Rio Grande do Sul | Federation of Young Businessmen Associations of Rio Grande do Sul
- FECOMÉRCIO - Federação do Comércio do Estado do Rio Grande do Sul | Trade Federation of Rio Grande do Sul
- FECONSEPRO - Federação dos Conselhos Comunitários Pró-Segurança Pública - RS | Federation of Community Councils Pro-Public Safety State
- Federação Varejista do RS | RS Retail Federation
- FEDERASUL - Federação das Associações Comerciais e de Serviços do Rio Grande do Sul | Federation of Business Associations of Rio Grande do Sul
- FIERGS/CIERGS - Federação e Centro das Indústrias do Estado do Rio Grande do Sul | Federation of Industries for the State of Rio Grande do Sul
- Poder Executivo | Executive Branch
- Poder Legislativo | Legislative Branch
- SEBRAE - Serviço de Apoio à Micro e Pequenas Empresas | Brazilian Support Service for Small Businesses
- SINDILOJAS - Sindicato do Comércio Varejista | Retail Trade Association
- SPC Brasil - Serviço de Proteção ao Crédito | Credit Bureau
- Demais Entidades Empresariais | Other Business Organizations

## COLABORADORES CIC | CDL | CEC

### CIC | CDL | CEC COLLABORATORS

Luiz Carrer	Diretor Executivo   Executive Director
Giovana Piacentini	Gerente Administrativa   Administrative Manager
Mônica Senter	Gerente Financeira   Financial Manager
Aline Costi	Departamento Financeiro   Finance Department
Daniela Foppa Tomazel	Departamento de Convênios / Certificação Digital   Agreements Department / Digital Certification
Cassius André Fanti*	Departamento de Comunicação / Assessoria de Imprensa   Communication Department / Press Office
Marieli Oliveira*	Departamento de Comunicação   Communication Department
Paola Groff*	Departamento de Comunicação   Communication Department
Juliana Kaefer Dalcin	Comunicação, Convênios e Certificação Digital   Communication, Agreements and Digital Certification
Cristiane Driemeier*	Eventos/Projetos   Events/Projects
Joice Kinzel	Eventos/Projetos   Events/Projects
Maria Luiza F. Carrer*	Eventos/Projetos   Events/Projects
Mateus Lanzoni	Eventos/Projetos   Events/Projects
Claucia Donazzolo*	Eventos/Projetos   Events/Projects
Eliane Giroto	Serviço de Proteção ao Crédito   Credit Bureau
Inajara Cerutti	Relacionamento com o Associado   Relationship Associated
Vandenir Antônio Miotti*	Relacionamento com o Associado   Relationship Associated
Patrícia V. Casagrande	Recepcionista   Receptionist
Camila Bonadiman	Serviços Gerais   General Services
Ivania Paula de C. da Cruz	Serviços Gerais   General Services
Rugard Habercamp*	Serviços Gerais   General Services

\*Prestadores de Serviços | Service Providers



**CERTIFICADO**

**DIGITAL**

**AGILIZE SEUS PROCESSOS E REDUZA CUSTOS**

Certificado e-CPF, e-CNPJ e NF-e com agendamento de horário, atendimento personalizado e possibilidade de parcelamento.

# CÂMARA DE DIRIGENTES LOJISTAS DE GARIBALDI

## CHAMBER OF SHOPKEEPERS IN GARIBALDI

**A** Câmara de Dirigentes Lojistas de Garibaldi foi fundada no dia 9 de outubro de 2002 por iniciativa da CIC, integrando o comércio local para o fortalecimento da classe lojista.

Entre tantos desafios enfrentados pelo varejo, a CDL também atua para o desenvolvimento da comunidade garibaldense, além da promoção e valorização de todos os profissionais do setor.

Em 2017, inaugurou sua nova sede, localizada na Rua Júlio de Castilhos, no centro da cidade. Através da CDL Jovem incentiva a formação de novos empreendedores.

A CDL Garibaldi é a detentora legal do SPC no município, considerado o melhor e mais completo banco de dados para informação de concessão e recuperação de crédito da América Latina.

A entidade está voltada para o movimento associativista, trabalhando em parceria com a Câmara de Indústria e Comércio, que há quase 100 anos atua na defesa dos interesses dos empreendedores garibaldenses.

The Chamber of Shopkeepers in Garibaldi was founded on October 9, 2002, on the initiative of CIC, integrating the local commerce to strengthen the shopkeeper sector.

Among the many challenges faced by the retail business, CDL also works for the development of the Garibaldense community, in addition to promoting and valuing all professionals involved in the sector.

In 2017, CDL inaugurated its new headquarters, located on Rua Júlio de Castilhos, downtown. Through CDL Jovem, it encourages the development of new entrepreneurs.

CDL Garibaldi is the legal holder of the SPC in the municipality, considered the best and most complete database for information on granting and recovering credit in Latin America.

CDL Garibaldi is the legal holder of SPC (Credit Bureau) in the municipality, considered the best and most complete database for information on credit granting and debt collection in Latin America. The entity is focused on the associativism movement, working in partnership with the Chamber of Industry and Commerce, which has been acting in the interests of Garibaldense entrepreneurs for almost 100 years.

### DIRETORIA CDL GARIBALDI 2021-2022

CDL GARIBALDI  
BOARD OF DIRECTORS

**Presidente | President**  
**Tiago Furlanetto**

**1º Vice-presidente | 1st Vice president**  
**Diana Borghetti**

**2º Vice-presidente | 2nd Vice president**  
**Lindomar Demarchi**

**1º Tesoureiro | 1st Treasurer**  
**Jandir Agatti**

**2º Tesoureiro | 2nd Treasurer**  
**Rosana Maria Nicolini Chesini**

**1º Secretário | 1st Secretary**  
**Cleber Pasqualini**

**2º Secretário | 2nd Secretary**  
**Cristiano Romio**

**Conselho Fiscal (titulares) | Audit Committee**  
**Carlos Adriano Morari, Elisete Ceratti, Giliano Nicolini Verzeletti**

**Conselho Fiscal (suplentes) | Substitutes**  
**Francisco Furlanetto, Odanir Sartori, Peluiz S. Chiesa**

**CDL Jovem | Young CDL**  
**Romeu Martinazzo Júnior**



Foto: Cassius André Fanti

*Live celebra a passagem do Dia do Comerciante, com sorteio de prêmios*

# CENTRO EMPRESARIAL E CULTURAL DE GARIBALDI

## BUSINESS AND CULTURAL CENTER OF GARIBALDI

Foto: Cassius André Fanti



Lançamento da Fenachamp 2022

O Centro Empresarial e Cultural (CEC Garibaldi) é responsável pela organização de importantes eventos no município, entre eles a Festa do Espumante Brasileiro (Fenachamp). Criado a partir de iniciativa da diretoria eletiva da CIC, o CEC tem o objetivo de difundir os setores econômicos, produtivos e culturais do município, através da realização de feiras, eventos e similares, além da interação junto às instituições públicas e privadas, na busca pela qualificação e desenvolvimento dos setores econômicos, produtivos e culturais, entre outros.

Business and Cultural Center (CEC Garibaldi) is responsible for the organization of important events in the city, including the Brazilian Sparkling Wine Festival (Fenachamp). Established by the initiative of the elected directors of CIC, CEC aims to boost the economic, productive and cultural sectors of the city through fairs and similar events, in addition to the interaction with public and private institutions, aiming the qualification and development of the economic, productive and cultural sectors.

### DIRETORIA CEC

#### CEC BOARD OF DIRECTORS

Presidente | President

Giliano Nicolini Verzeletti

Vice-presidente | Vice president

Diana Lina Borghetti

1º Secretário | 1st Secretary

Gilberto Pedrucci

2º Secretário | 2nd Secretary

Luciano Frubel

1º Tesoureiro | 1st Treasurer

Tiago Furlanetto

2º Tesoureiro | 2nd Treasurer

Elisete Ceratti

Conselho Fiscal (titulares) | Audit Committee

Clóvis Furlanetto, Gerson Simonaggio, Oscar Ló

Conselho Fiscal (suplentes) | Substitutes:

Maiquel Vignatti, Paulo Fanti, Rudimar Benini

Conselho Consultivo | Advisory Board:

Carlos Adriano Morari, Pedro Carrer, Tobias Debiasi

## FENACHAMP – FESTA DO ESPUMANTE BRASILEIRO

FENACHAMP – BRAZILIAN SPARKLING WINE FESTIVAL

**A** Festa do Espumante Brasileiro (Fenachamp 2022) faz uma celebração à vida. Embalada pelo crescimento nas vendas de espumantes nos últimos anos, aliado ao avanço da vacinação contra o Coronavírus, esta edição destaca o reencontro entre as pessoas, a cultura e as tradições, reconectando a identidade histórica de Garibaldi e sua gente.

O evento reúne as maiores produtoras de espumante do Brasil, em um ambiente que reúne variedade gastronômica, shows diversificados e inúmeras outras atrações. Garibaldi une-se em torno de seu maior evento, traduzindo a energia de uma comunidade que fez de sua história uma referência de pioneirismo marcada pela semente do desenvolvimento, de amor à terra e ao trabalho.

Realizada pelo Centro Empresarial e Cultural (CEC) e Prefeitura, a festa conta com o patrocínio de CIC Garibaldi, Tramontina, Não + Pelo, Ponto Nero, Madem, Rápido Garibaldi, Transportes Bianco, Unimed, Furlanetto Tintas, Sicredi, Coopershoes, Cooperativa Agrícola Cairú, Nutrire, Fisul, Madelustre, Gasperin Pilatti Construções e Verallia, com financiamento do Pró Cultura, via Governo do Estado do Rio Grande do Sul e da Secretaria Especial da Cultura do Ministério do Turismo.

The Brazilian Sparkling Wine Festival (Fenachamp 2022) is a celebration of life. Driven by the growth in sparkling wine sales in recent years, coupled with the advance of vaccination against the Coronavirus, this edition highlights the reunion of people, culture and traditions, reconnecting the historical identity of Garibaldi with its people.

The event brings together the leading sparkling wine producers in Brazil, in a festival that features a variety of food, diversified shows, and many other attractions. Garibaldi is united around its major event, expressing the energy of a community that has transformed its history into a pioneering benchmark marked by the seeds of development, and love for the land and work.

Organized by the Business and Cultural Center (CEC) and the City Government, the festival is sponsored by CIC Garibaldi, Tramontina, Não + Pelo, Ponto Nero, Madem, Rápido Garibaldi, Transportes Bianco, Unimed, Furlanetto Tintas, Sicredi, Coopershoes, Cooperativa Agrícola Cairú, Nutrire, Fisul, Madelustre, Gasperin Pilatti Construções, and Verallia, financed by Pro Cultura, via the State Government of Rio Grande do Sul and the Special Department of Culture of the Ministry of Tourism.

### SOBERANAS

QUEEN AND PRINCESSES

Rainha | Queen

Verônica Debiasi Martinazzo

Princesas | Princesses

Débora Giovanaz e Laura Bertelli

Foto: Cassius André Fantti



Av. Borges de Medeiros, 129, sala 08  
Centro | Garibaldi | 54 3462 3750



Escaneie e Saiba Mais



MINISTÉRIO DO TURISMO E SECRETARIA DA CULTURA DO ESTADO DO RIO GRANDE DO SUL APRESENTAM

# FENACHAMP

Festa do Espumante Brasileiro **2022**

*Venha Celebrar a Vida*



*Diversão  
Cultura  
Gastronomia*

**06 a 30  
outubro**  
sextas a domingos  
**PARQUE DA  
FENACHAMP**  
GARIBALDI - RS

[www.fenachamp.com.br](http://www.fenachamp.com.br)

Fenachamp

Fenachamp2022

BEBA COM MODERAÇÃO





Foto: Cassius André Fanti

**A**s empresas associadas à CIC, diretores e colaboradores podem usufruir dos espaços revitalizados do antigo Centro Esportivo do Sesi, agora denominado CIC-TEC - Treinamentos, Esportes e Cultura.

A gestão do complexo foi concedida à CIC, que realizou investimentos de acordo com as necessidades das empresas para palestras, cursos, reuniões e confraternizações, além da utilização da área do campo de futebol sete.

A estrutura, localizada, na Rua Antônio Bortolini (próximo a AMG) oferece:

- Espaço para eventos (capacidade para 40 pessoas)
- Sala de treinamentos, palestras e reuniões (capacidade até 55 pessoas)
- Campo de futebol Sete, com gramado sintético, iluminação e vestiários
- Cozinha, copa e churrasqueira
- Sala de apoio
- Estacionamento fechado
- Playground

CIC member companies, directors and employees can enjoy the renovated spaces of the former Sesi Sports Center, now called CIC-TEC - Training, Sports and Culture.

The management of the complex was granted to CIC, which made investments according to the needs of the companies for lectures, courses, meetings and get-togethers, in addition to the use of the seven-a-side soccer field.

The center located on Rua Antônio Bortolini (near AMG) offers:

- A space for events (capacity for 40 people)
- A room for training courses, lectures and meetings (capacity for up to 55 people)
- Seven-a-side soccer field with artificial turf, lighting and changing rooms
- Kitchen, pantry and barbecue grill
- Support room
- Parking lot
- Playground



Audatório CIC-TEC



Campo de Futebol Sete do CIC-TEC

## AÇÕES E EVENTOS

INITIATIVES AND EVENTS

Foto: Cassius André Fanti



*Tribuna Empresarial CIC com Maria de Lourdes Anselmi, da Malharia Anselmi*

- Curso de Risotos - Combinações e Sabores
- Curso de Recrutamento, Seleção e Integração de Pessoas
- Curso de Marketing Digital com o Marketeiro Confesso
- CIC Jovem promove visita técnica a Grendene
- Tribuna Empresarial CIC com Daniel Randon - Empresas Randon
- Tribuna Empresarial CIC com Maria de Lourdes Anselmi - Malharia Anselmi
- CIC sedia lançamento do Festival do Grostoli
- CIC participa de encontro de Mobilização Regional - Agenda 2022
- Dirigentes da CIC e CDL participam da 20ª Convenção CDL Lajeado
- Risotto Course - Combinations and Flavors
- Course in Recruiting, Selection and Integration of People
- Digital Marketing Course with Confessed Marketeiro Confesso
- Young CIC promotes technical visit to Grendene
- Tribuna Empresarial CIC with Daniel Randon - Randon Companies
- Tribuna Empresarial CIC with Maria de Lourdes Anselmi - Malharia Anselmi
- CIC hosts the launching of the Grostoli Festival
- CIC participates in a meeting of Regional Mobilization - Agenda 2022
- CIC and CDL leaders participate in the 20th CDL Lajeado Convention

## AÇÕES E EVENTOS

INITIATIVES AND EVENTS

- Soberanas e prefeito entregam convite da Fenachamp ao presidente da República
- Executivo da CIC participa de reunião sobre concessões de rodovias com secretário de Parcerias do RS
- Organizadores do jantar Homem na Cozinha CIC iniciam preparação do evento
- Presidentes da CIC e CDL visitam Fiergs-RS
- Presidentes da CIC e CDL visitam Fecomércio-RS
- CIC entrega ofício ao Ministro da Infraestrutura, Marcelo Sampaio, solicitando inclusão da BR-470 no projeto de concessão para duplicação
- Curso Preparando Líderes (2 turmas)
- Festa do Dia da Indústria 2022
- CDL Jovem realiza Campanha do Agasalho 2022
- Queen, Princesses and the mayor hand over Fenachamp's invitation to the President of the Republic
- CIC executive participates in a meeting about highway concessions with the RS Secretary of Partnerships
- Organizers of the Homem na Cozinha CIC dinner start organizing the event
- Presidents of CIC and CDL visit Fiergs-RS
- Presidents of CIC and CDL visit Fecomércio-RS
- CIC delivers letter to the Minister of Infrastructure, Marcelo Sampaio, requesting the inclusion of BR-470 in the concession project for road widening
- Preparing Leaders Course (2 classes)
- Industry Day Party 2022
- Young CDL holds 2022 Winter Campaign

Foto: Cassius André Fanti



CDL Jovem promove a Campanha do Agasalho 2022

## AÇÕES E EVENTOS

INITIATIVES AND EVENTS

Foto: Cassius André Fanti



*Estacionamento da sede da CIC recebe o Circuito Agro Banco do Brasil*

- Palestra Preparação de Líderes com Wagner Vogado - consultor
- Palestra sobre o Futuro do Mercado com Fabiano Larentis, sub-reitor UCS Vinhedos
- Presidentes de entidades debatem retomada de fórum regional de desenvolvimento
- Presidente da CIC participa de encontro com o presidente do Tribunal Regional do Trabalho
- II Oficina Feminina de Negócios
- Diretores da CDL recebem Ivonei Pioner, presidente da Federação Varejista do RS
- Presidente e Executivo da CIC participam de reunião na CIC Caxias
- Papo de Negócios CIC
- Estacionamento da sede da CIC recebe Circuito Agro Banco do Brasil
- Lecture on Preparing Leaders by Wagner Vogado – consultant
- Lecture on the Future of the Market by Fabiano Larentis, UCS Vinhedos sub-dean
- Presidents of entities discuss the resumption of the regional development forum
- President of CIC participates in meeting with the president of the Regional Labor Court
- II Women's Business Workshop
- Directors of CDL welcome Ivonei Pioner, president of the Retail Federation of RS
- President and Executive of CIC participate in a meeting at CIC Caxias
- Business Talk at CIC Caxias
- CIC headquarters' parking lot receives Circuito Agro Banco do Brasil

## AÇÕES E EVENTOS

INITIATIVES AND EVENTS

- Café da manhã com candidatas a prefeito para eleição suplementar
- Bom Dia Associado com Paulo Manjabosco, Promotor de Justiça
- CIC sedia assinatura do contrato para repasse de recursos entre Governo do RS e Hospital Beneficente São Pedro
- CIC reúne lideranças, meios de comunicação e diretores da entidade para abertura das atividades do CIC-TEC
- Diretoria da CDL e do Comércio da CIC recebem Daniel Amadio - presidente do Sindilojas Regional Bento
- Tribuna Empresarial Grasiela Tesser - diretora Executiva da NL Informática e CEO do CakeERP
- Palestra com o consultor Rogério Bohn - suplente do CRA-RS no Conselho Federal de Administração
- Presidente da CIC reúne-se com o prefeito em exercício
- Breakfast with candidates running for mayor in upcoming by-elections
- Bom Dia Associado with Paulo Manjabosco, Public Prosecutor
- CIC hosts the signature of the agreement to transfer resources from the RS Government to Hospital Beneficente São Pedro
- CIC brings together leaders, journalists and directors of the entity for the opening of CIC-TEC activities
- Directors of CDL and CIC Commerce receive Daniel Amadio - president of Sindilojas Regional Bento
- Tribuna Empresarial Grasiela Tesser - executive director of NL Informática and CEO of CakeERP
- Lecture by consultant Rogério Bohn - substitute of the CRA-RS in the Federal Administration Council
- President of CIC meets with the acting mayor

Foto: Cassius André Fanti



*Café da manhã com candidatas a Prefeita para eleição suplementar*

## AÇÕES E EVENTOS

INITIATIVES AND EVENTS

Foto: Cassius André Fanti



Compra Premiada 2021 sorteou 162 vales-compra

- CIC recebe a concessão do antigo Centro Esportivo do Sesi
- Rota dos Espumantes apresenta nova logomarca
- Participação da organização da 7ª edição da Noite Branca de Garibaldi
- Compra Premiada 2021 sorteou 162 vales-compra
- CIC participa de recepção ao senador Luis Carlos Heinze
- Presidente da Federasul palestra para diretorias e associados da CIC
- CIC realiza Brinde à Vida, com atividades variadas durante o final de semana na sede da entidade
- Representante da CIC, Pedro Carrer, assume como membro do Conselho Superior da Federasul
- CIC recebe o deputado Vilmar Zanchin
- Evento Portas Abertas recebe empresários no Dia do Cliente 2021
- CIC prestigia apresentação da nova unidade do Sesi em Farroupilha
- CIC obtains the concession for the former Sesi Sports Center
- Sparkling Wine Route presents new logo
- Participation in the organization of the 7th edition of the White Night in Garibaldi
- Compra Premiada 2021 raffled 162 gift cards
- CIC participates in the reception for Senator Luis Carlos Heinze
- President of Federasul gives lecture to CIC directors and members
- CIC holds Toast to Life, with varied activities during the weekend at its headquarters
- CIC representative, Pedro Carrer, takes office as a member of the Superior Council of Federasul
- CIC welcomes Congressman Vilmar Zanchin
- Portas Abertas event welcomes entrepreneurs on Customer Day 2021
- CIC attends the opening of the new Sesi unit in Farroupilha



## AÇÕES E EVENTOS

INITIATIVES AND EVENTS

- CIC e CDL conhecem a nova estrutura da Secretaria Municipal de Inovação e Empreendedorismo
- CIC e Fenachamp prestigiam entrega da premiação do Concurso do Espumante Brasileiro
- CIC Jovem realiza o 1º Attua Empreendedor
- ME-CIC homenageia empreendedoras no Entre Elas 2021 - Mareli Dartora Chiesa e Neusa Chesini Breda
- Deputado Edson Brum é recepcionado na CIC
- Vice-presidente Geral da CIC é recebido na Casa Federasul na Expointer
- Secretário de Parcerias do Governo do RS coordena reunião sobre concessão das rodovias da região na CIC Garibaldi
- CIC participa de café da manhã no galpão durante a Semana Farroupilha
- CIC and CDL get to know the new facilities of the Municipal Department of Innovation and Entrepreneurship
- CIC and Fenachamp attend the award ceremony of the Brazilian Sparkling Wine Competition
- Young CIC holds the 1st Attua Empreendedor
- ME-CIC honors female entrepreneurs at Entre Elas 2021 - Mareli Dartora Chiesa and Neusa Chesini Breda
- Congressman Edson Brum is welcomed at CIC
- General Vice-president of CIC is received at Casa Federasul at Expointer
- RS Government Partnership Secretary coordinates a meeting about the concession of regional highways at CIC Garibaldi
- CIC participates in breakfast during the Farroupilha Week

Foto: Cassius André Fanti



CIC e Fenachamp prestigiam entrega da premiação do Concurso do Espumante Brasileiro

## AÇÕES E EVENTOS

INITIATIVES AND EVENTS

Foto: Cassius André Fanti



*CIC entrega ao presidente da Fiergs o projeto para assumir gestão do Centro Esportivo do Sesi em Garibaldi*

- Apresentação da pesquisa sobre hábitos de consumo na pandemia, realizada pela CIC Jovem
- Encontro inicia organização e escolha do tema e decoração para a Fenachamp 2022
- CIC sedia a avaliação e premiação da Seleção dos Melhores Vinhos e Espumantes de Garibaldi 2021
- Edição on-line do CIConecte com a participação do frei Jaime Bettega
- CIC participa do debate para renovação dos serviços de estacionamento rotativo
- CIC realiza Conexsul on-line com palestras para lideranças e colaboradores de entidades empresariais
- CDL Jovem realiza evento Jovens na Cozinha e entrega resultado ao Hospital Beneficente São Pedro
- CIC sedia Audiência Pública sobre a concessão das rodovias da região
- CIC entrega ao presidente da Fiergs o projeto para assumir gestão do Centro Esportivo do Sesi em Garibaldi
- Presentation of the survey about consumption habits during the pandemic, carried out by Young CIC
- Meeting starts the organization and choice of theme and decoration for Fenachamp 2022
- CIC hosts the evaluation and award ceremony of the Selection of the Best Wines and Sparkling Wine of Garibaldi 2021
- Online edition of CIConecte with the participation of Friar Jaime Bettega
- CIC participates in the debate for renewal of parking meter services
- CIC holds Conexsul online with lectures for entrepreneurs and employees
- Young CDL holds the event Jovens na Cozinha (Youngsters in the Kitchen) and donates the earnings to Hospital Beneficente São Pedro
- CIC hosts a Public Hearing on the concession of highways in the region
- CIC presents the project to take over the management of the Sesi Sports Center in Garibaldi the president of Fiergs

## AÇÕES E EVENTOS

INITIATIVES AND EVENTS

- CIC promove encontro entre entidades empresariais e órgãos públicos
- Mulher Empreendedora CIC realiza encontro para falar sobre finanças pessoais
- CIC apresenta projeto para assumir a gestão do Centro Esportivo do Sesi
- Live celebra a passagem do Dia do Comerciante com sorteio de prêmios
- Participação na abertura da Feira Brasileira do Grafeno com a presença do presidente da República
- CIC recebe comitiva da ACI de Veranópolis
- CIC participa de reuniões para debater projeto de concessão das rodovias da região
- CIC Garibaldi recebe direção da Junta Comercial RS
- CIC promove encontro entre entidades empresariais e órgãos públicos
- Mulher Empreendedora CIC realiza encontro para falar sobre finanças pessoais
- CIC apresenta projeto para assumir a gestão do Centro Esportivo do Sesi
- Live streaming event celebrates the Shopkeeper's Day with a prize draw
- Participation in the opening of the Brazilian Graphene Fair with the presence of the President of the Republic
- CIC welcomes ACI delegation from Veranópolis
- CIC participates in meetings to discuss the project for highway concessions in the region
- CIC Garibaldi receives the board of directors of Junta Comercial RS



Brinde a Vida: chegada do Papai Noel

# AÇÕES E EVENTOS

INITIATIVES AND EVENTS

Fotos: Cassius André Fanti



Celebração religiosa do Brinde a Vida



Brinde a Vida: Almoço



Festival de Talentos no Brinde a Vida



Brinde a Vida: Costelão



Brinde a Vida: Pedal CIC

## AÇÕES E EVENTOS

INITIATIVES AND EVENTS

Fotos: Cassius André Fanti



*Apresentação da pesquisa sobre hábitos de consumo na pandemia, realizada pela CIC Jovem*



*Bom Dia Associado com Paulo Manjabosco, Promotor de Justiça*



*CIC e CDL conhecem a nova estrutura da Secretaria Municipal de Inovação e Empreendedorismo*



*CIC apresenta projeto para assumir a gestão do Centro Esportivo do Sesi*



*CDL Jovem realiza evento Jovens na Cozinha e entrega resultado ao Hospital Beneficente São Pedro*

## AÇÕES E EVENTOS

INITIATIVES AND EVENTS



*CIC entrega ofício ao Ministro da Infraestrutura, Marcelo Sampaio, solicitando a inclusão da BR-470 no projeto de concessão para duplicação*



Fotos: Cassius André Fanti

*CIC Garibaldi recebe direção da Junta Comercial RS*



*CIC Jovem promove visita técnica a Grendene*



*CIC Jovem realiza o 1º Attua Empreendedor*



*CIC participa de recepção ao senador Luis Carlos Heinze*



*CIC participa de Mobilização Regional - Agenda 2022*



*CIC participa de reuniões para debater projeto de concessão das rodovias da região*

## AÇÕES E EVENTOS

INITIATIVES AND EVENTS

Fotos: Cassius André Fanti



*CIC participa de café da manhã no galpão durante a Semana Farroupilha*



*Debate para renovação do estacionamento rotativo*



*CIC prestigia apresentação da nova unidade do Sesi em Farroupilha*



*Encontro entre entidades empresariais e órgãos públicos*



*CIC realiza Conexsul on-line com palestras para lideranças e colaboradores de entidades empresariais*

## AÇÕES E EVENTOS

INITIATIVES AND EVENTS

Fotos: Cassius André Fanti



*CIC recebe a concessão do antigo Centro Esportivo do Sesi*



*Estrutura da CIC-TEC conta com copa...*



*... playground...*



*... sala de apoio...*



*... e sala de eventos*



## AÇÕES E EVENTOS

INITIATIVES AND EVENTS

Fotos: Cassius André Fanti



*CIC reúne lideranças, meios de comunicação e diretores da entidade para abertura das atividades do CIC-TEC*



*CIC recebe o deputado Vilmar Zanchin*



*CIC recebe comitiva da ACI de Veranópolis*



*CIC sedia a avaliação e premiação da Seleção dos Melhores Vinhos e Espumantes de Garibaldi de 2021*

# AÇÕES E EVENTOS

## INITIATIVES AND EVENTS



CIC sedia assinatura do contrato para repasse de recursos entre Governo do RS e Hospital Beneficente São Pedro



Fotos: Cassius André Fanti

CIC sedia Audiência Pública sobre a concessão das rodovias da região



Foto: Juliana Dalcin

Curso de Marketing Digital com o Marketeiro Confesso



Foto: Bruno Milan

CIC sedia lançamento do Festival do Grostoli



Curso de Risotos - Combinações e Sabores



Curso de Recrutamento, Seleção e Integração de Pessoas



Diretores da CDL recebem Ivonei Pioner, presidente da Federação Varejista do RS



Deputado Edson Brum é recebido na CIC

# AÇÕES E EVENTOS

INITIATIVES AND EVENTS



Aline Eggers Bagatini palestra no Dia Internacional da Mulher



Fotos: Cassius André Fanti

Recepção a Daniel Amadio, presidente do Sindilojas Regional



CIConecte com a participação do frei Jaime Bettega



Dirigentes da CIC e CDL participam da 20ª Convenção CDL Lajeado



Evento Portas Abertas recebe empresários no Dia do Cliente



Reunião com secretário de Parcerias do RS



Festa do Dia da Indústria 2022



II Oficina Feminina de Negócios

## AÇÕES E EVENTOS

INITIATIVES AND EVENTS



Lançamento do Balanço Econômico 2021



Fotos: Cassius André Fanti

ME-CIC homenageia empreendedoras no Entre Elas 2021



Palestra com suplente do CRA-RS no Conselho Federal de Administração, Rogério Bohn



Mulher Empreendedora CIC realiza encontro para falar sobre finanças pessoais



Palestra Preparação de Líderes com Wagner Vogado



Palestra sobre o Futuro do Mercado com Fabiano Larentis, sub-reitor da UCS vinhedos



Presidente da CIC participa de encontro com o presidente do Tribunal Regional do Trabalho

## AÇÕES E EVENTOS

INITIATIVES AND EVENTS



Papo de Negócios CIC



Fotos: Cassius André Fanti

Presidente e Executivo da CIC reúnem-se com Prefeito



Participação na abertura da Feira Brasileira do Grafeno, com a presença do presidente da República



Presidente da Federasul palestra na CIC



Presidente e Executivo participam de reunião da CIC Caxias



Presidentes da CIC e CDL visitam Fecomércio-RS



Presidentes da CIC e CDL visitam a Fiergs

## AÇÕES E EVENTOS

INITIATIVES AND EVENTS



Presidentes de entidades debatem retomada de Fórum Regional de Desenvolvimento



Fotos: Cassius André Fanti

Presidentes de entidades debatem retomada de Fórum Regional de Desenvolvimento



Representante da CIC, Pedro Carrer, assume como membro do Conselho Superior da Federasul



Reuniao CICS Serra



Secretário de Parcerias do Governo do RS coordena reunião sobre concessão das rodovias da região na CIC Garibaldi



Reuniao de diretoria da CDL

# AÇÕES E EVENTOS

INITIATIVES AND EVENTS

Fotos: Cassius André Fanti



Reunião Diretoria da Indústria



Reunião Diretoria de Serviços



Reunião Diretoria do Comércio



Reunião do Centro Empresarial e Cultural - CEC Garibaldi



Tribuna Empresarial CIC com Daniel Randon



Soberanas e prefeito entregam convite da Fenachamp ao presidente da República

## AÇÕES E EVENTOS

INITIATIVES AND EVENTS



Tribuna Empresarial Grasiela Tesser, diretora Executiva da NL Informática e CEO do CakeERP



Fotos: Cassius André Fanti


Vice-presidente Geral da CIC é recebido na Casa Federasul na Expointer



Rota dos Espumantes apresenta nova logomarca



Curso Preparando Líderes



Sétima Noite Branca de Garibaldi





## EMPRESAS PESQUISADAS COMPANIES SURVEYED

Empresa | Company  
Endereço | Address  
Telefone/Fax/E-mail | Telephone/Fax/E-mail  
Diretores/Gerentes | Directors/Managers  
Setor e Principais Produtos | Sector and Main Products

### AGROCHAMP COMÉRCIO DE INSUMOS LTDA

Rua Buarque de Macedo, 897  
54 3462 1413

Teodósio Ceccagno e Maricelsi Bagatini Ceccagno  
Máquinas agrícolas, insumos agrícolas e ferragens em  
geral  
| Agricultural machines and products and hardware in  
general

### ÁGUA SOLUÇÕES TECNOLÓGICAS EM AÇO INOX LTDA

Rua Júlio João Zanotti, 1300  
54 3464 0191

Alex Conci, Leandro Soccol  
Equipamentos em aço inox  
| Stainless steel equipment

### ALEPLAST EMBALAGENS PLÁSTICAS LTDA

BR 470 Km 223,82 Pavilhão A, Bairro Borgheto  
54 3455 1000

Alexandre Mazzocato e Fabiano Azeredo Coutinho  
Filmes de polietileno para embalagens  
| Polyethylene film for packaging

### ALUCAST FUNDIÇÃO DE ALUMÍNIO LTDA

Av. Euclides Moscolin, 340, Tamandaré  
54 3464 7262

Wilson Célio Rodrigues e Ronaldo Ribicki  
Móveis com predominância de metal  
| Furniture with predominance of metal

### ANTONIO FERNANDO BALBINOT

Rua Batista João Carraro, 268, Sala 103, Centro  
54 3462 4090

Antonio Fernando Balbinot  
Metal e alumínio  
| Metal and aluminum

### ARLETE TERESINHA PEDRUSSI BRISOLA

Av. Saldanha Marinho, 325  
54 3464 1150

Arlete Teresinha Pedrussi Brisola  
Supermercados e Alimentos  
| Supermarkets and food

### BBI BENEDETTI BIOINDUSTRIAL LTDA

Rua Buarque de Macedo, 10753, Garibaldina  
54 3463 8310

Vanius Benedetti Júnior  
Indústria de produtos têxteis  
| Textile company

### BEIFIUR LTDA

Rodovia RST 470, Km 223,3, Integração  
54 3388 9050

Antônio Agostini, Reinaldo Broch e Valdecir Ferrari  
Produção de mudas, fertilizantes e substratos  
| Production of seedlings, fertilizers and substrates

### BELLÓ PEÇAS LTDA

Rua João Pessoa, nº 180, Centro  
54 3462 1280

Onofre Santo Belló  
Ferragens e material de construção  
| Hardware and construction material

### BENEDETTI FELTROS LTDA

Rua Buarque de Macedo, 10776, Garibaldina  
54 3463 8116

Rafael Alberto Benedetti, Wilson Carlos Benedetti e  
Lorraine Maria Trombini Benedetti  
Indústria Têxtil  
| Textile company

### BERSOL ESCOLA DE EDUCAÇÃO INFANTIL LTDA

Rua Irmão Jose Sion, 183, Centro  
54 3462 4049

Marco Aurelio Gomes Canellas  
Educação Infantil  
| Child Education

### BENINI INDÚSTRIA METALÚRGICA LTDA

Rua Armelindo Bortolini, 40, Bairro Alfândega  
54 3462 3699

Danilo Benini  
Metalmeccanico  
| Metalworking

### BIANCHI COMÉRCIO DE MADEIRAS LTDA

Rua Manoel Stefenon, 30, Tamandaré  
54 3464 7150

Lucindo Carlito Bianchi, Carlos Bianchi e Michel Bianchi  
Comércio atacadista de madeiras  
| Wood wholesaler

### BOSCAINI EMPREITEIRA DE MÃO DE OBRA LTDA

Rua Isidoro Pianezzola, 262, Santa Terezinha  
54 98123 8612

Claudir Luiz Boscaini e Wilson Boscaini  
Construção civil e empreendimentos imobiliários  
| Civil construction and real estate

### BRASDIESEL S/A COMERCIAL E IMPORTADORA

Rod. BR 470, KM 222  
54 3463 8800

Itamar Fernando Zanette e Volnei Misturini  
Caminhões novos e usados, peças Scania  
| New and used trucks, Scania parts

### C.Z. MATERIAIS DE CONSTRUÇÃO LTDA

Rua Buarque de Macedo, 2649, sala 08  
54 3462 2481

Claudir Zappas e Aldaci Paludo Zappas  
Ferragens e material de construção  
| Hardware and construction material

### CARNIEL CORRETORA DE SEGUROS LTDA

Av. Rio Branco, 153, Centro  
54 3462 3435

Geni Meneghetti Carniel  
Corretora de seguros  
| Insurance company

### COMANDUS AUTOMAÇÃO INDUSTRIAL LTDA

Rua João Carlos Rodrigues da Cunha, 463  
54 99925 2653

Neri Lazzarotto e Rodinei da Silva Flores  
Comércio de peças e serviços de manutenção de  
máquinas  
| Sale in machine parts and maintenance services

# EMPRESAS PESQUISADAS

## COMPANIES SURVEYED

### COMERCIAL AGRÍCOLA SAFRA LTDA

Travessa Raul Cisilotto, 51, Bairro Centro  
54 3462 1835

Odanir Bruno Sartori e Vanderlei Sartori  
Produtos Agrícolas  
| Agricultural Products

### CJ MÁRMORES E GRANITOS LTDA

Rua Buarque de Macedo, 218  
54 3462 1821

Carlos Rogério Kerkhoff e Sirlei Kerkhoff  
Mármore e granitos  
| Marbles and granites

### COOPERATIVA AGRÍCOLA CAIRÚ LTDA

Av. Independência, 1421  
54 3464 2000

Felipe Corbelini, Cristiano Romio  
Supermercados  
| Supermarket

### COOPERATIVA VINÍCOLA GARIBALDI LTDA

Av. Rio Branco, 833  
54 3464 8100

Oscar Lô, Matheus Marodin, Vanderlei Berra e Alexandre Angonezi  
Vinhos, espumantes e suco de uva  
| Wines, sparkling wines and grape juice

### CTK ELETRO LTDA

Av. Saldanha Marinho, 291, sala 02, São Francisco  
54 3462 6010

Ivo Demetrio Bertol e Ana Rita Bertol Sbeghen  
Metalmeccânico  
| Metalworking

### DCO QUÍMICA - COMÉRCIO DE PRODUTOS QUÍMICOS LTDA

Rua Manoel Peterlongo Filho, 131, sala 01, Centro  
54 3462 2502

Mariela Cantoni Dendena e Lucie Ongaratto  
Comércio de produtos químicos  
| Chemicals Trade

### DEAZZO METALÚRGICA LTDA

Estrada RST 453, Km 90, Bairro São Roque  
54 3462 4373

Eduardo Chiminazzo  
Metal Mecânico  
| Metalworking

### DOCE AROMA COMÉRCIO DE ARTIGOS DO VESTUÁRIO LTDA

Rua Buarque de Macedo, 3017/102, Centro  
54 3464 0431

Tanise Bortolini Agostini e Caroline Bortolini Agostini  
Comércio de vestuário e calçados  
| Clothes retailer and complements

### DOSE DIÁRIA - FARMÁCIA E MANIPULAÇÃO LTDA

Av. Independência, 395  
54 3462 4054

Rita de Cássia Hilgert Bolsoni e Edmilson Bolsoni  
Farmácia  
| Drugstore

### DPS DISTRIBUIDORA DE PRODUTOS SIDERÚRGICOS

Rua Eça de Queiros, 560  
54 2521 2501

Mauro Di Bernardo e Unirio Pastorello  
Ferragens e material de construção  
| Hardware and construction material

### FRIGORÍFICO NICOLINI LTDA

Estrada São Roque, Km 03  
54 3462 8800

Pedro Carrer e Orlando Carrer  
Indústria avícola  
| Food company and poultry

### FRIZA COMÉRCIO DE MATERIAIS ELÉTRICOS E HIDRÁULICOS LTDA

Rua Buarque de Macedo, 899/01  
54 3462 1525

Darvil Frubel e Luciano Frubel  
Comércio de material elétrico, hidráulico e sanitário  
| Sales of electric, sanitary and plumbing material

### FUNDAÇÃO CULTURAL DA SERRA

Rua Júlio de Castilhos, 325, Centro  
54 3464 7500

Aldo Colombo  
Serviços de comunicação  
| Communication service

### FURLANETTO COMÉRCIO DE TINTAS LTDA

Tv. Raul Cisilotto, 90  
54 3462 2642

Francisco Furlanetto  
Tintas, equipamentos de pintura, ferragens e materiais de construção  
| Paints, equipment for painting, hardware and construction material

### GIRA REAL IMPORTADOS

Rua General Osório, 255, Centro  
54 3462 4733

Silvana Roberta Postingher  
Brinquedos, ferramentas, utensílios domésticos, artigos de bazar  
| Toys, tools, household items, bazaar items

### GRANJA CARAVAJIO LTDA

Estrada São Gabriel, 845  
54 3462 2600

Flávio Mugnol e Carmen Mugnol  
Alimentos  
| Foods

### HIDROSPORT TRANSPORTES LTDA

Rua Manoel Mendes da Fonseca, 526, Bairro Centro  
54 3462 7080

Marco Antônio Carletto e Adeli Possamai  
Transportes  
| Transport

### HOSPITAL BENEFICENTE SÃO PEDRO

Tv. 31 de Outubro, 07  
54 3464 9700

Adorino Carlos Martinazzo, Jaime Gnatta Kurmann, Rangel da Costa Carissimi, Rafael R. Biondo e Naiana D. Langon  
Serviços Hospitalares  
| Hospital service

### IARA ASSESSORIA CONTÁBIL LTDA

Rua Jacob Ely, 274, salas 204 e 205  
54 3462 1227

Iara Maria Scheeren Foppa, Sandra Cecília Scheeren Foppa  
Serviços contábeis  
| Accountancy service

### IRIS SCHMITT ARQUITETURA

Av. Rio Branco, 203, sala 301, Centro  
54 3462 1425

Iris Moara Schmitt Pinto  
Serviços de arquitetura  
| Architectural services

### JOCELITO NICOLODI

Rua Dr. Carlos Barbosa, 180, Centro  
54 99636 9577

Jocelito Nicolodi  
Equipamentos para alarmes  
| Alarm Equipments

### L.L. DEMARCHI MATERIAIS DE CONSTRUÇÃO E DECORAÇÃO LTDA

Av. Independência, 1011, Sala 6, Centro  
54 3464 0508

Lindomar A. Demarchi, Jandira Benini Gnatta e Rosimeri Gnatta Demarchi  
Comércio de materiais de construção  
| Sales of construction material

# EMPRESAS PESQUISADAS

COMPANIES SURVEYED

## LM CONTABILIDADE LTDA

Av. Rio Branco, 101/22  
54 3462 2919  
Luiz Atuatti, Lucrecia Bertelli  
Serviços Contábeis  
| Accountancy services

## MACHADO ODONTOLOGIA LTDA

Rua Jacob Ely, 61, sala 01, Bairro Centro  
54 3462 3250  
Luciana de Araújo Suzano Machado e Marco Antônio Machado  
Clínica Odontológica  
| Ontologic Clinic

## MADELUSTRE INDUSTRIAL LTDA

Estrada São Gabriel, 165, Guarany  
54 3462 9500  
Miguel Furlanetto, Clóvis Furlanetto e Rui Furlanetto  
Lustres e luminárias em madeira e metal  
| Lamp shades and lightings in metal and wood

## MADEM MÁQUINAS LTDA

Rodovia RST 470, Km 233,82, Pavilhão B  
54 3462 5600  
João Domingos Piovesan e Moisés Miri  
Metalmeccânico  
| Metalworking

## MADEM S.A. INDÚSTRIA E COMÉRCIO

### DE MADEIRAS E EMBALAGENS

RST 470 Km 223,82  
54 3462 5600  
Gino Mazzocato, Milton Romagna, João Domingos Piovesan e Leandro Mazzocato  
Carretéis de madeira para fios e cabos  
| Wooden reels for wire and cable

## MAGAZINE VALENTINI LTDA

Av. Independência, 105, Centro  
54 3462 2416  
Nelson Valentini, Dilva Amelia Valentini Lucchese, Wilson Antonio Valentini, Gilberto Valentini e José Antonio Valentini  
Vestuário e Calçados  
| Clothing and footwear

## MC&H SISTEMAS DE INFORMÁTICA LTDA

Av. Rio Branco, 1629  
54 9965 0150  
Ricardo André Rech, Denise Cattani Rech  
Treinamento em informática  
| Computer training

## MECÂNICA DE VEÍCULOS E COMÉRCIO DE PEÇAS

JLM LTDA  
Rodovia BR 470, 1330, Km 222  
54 3464 0645  
Lorival Araldi e Adriane Ines Demichei Araldi  
Veículos e Auto Peças  
| Vehicles and Car Parts

## METALGAVA INDÚSTRIA E COMÉRCIO LTDA

Rua Expedicionário João Batista Alberton, 330  
54 3464 7224  
Arielso José Gava e Mauri Bassani  
Metalmeccânico  
| Metalworking

## METALÚRGICA AÇOPEMA LTDA

Linha Garibaldina, 102  
54 3463 8409  
Vanderlei A. Boch, Zaniide G. Boch e Felipe Boch  
Estruturas metálicas agrícolas  
| Metal structures

## METALÚRGICA SIMONAGGIO LTDA

Rua Alencar Araripe, 1159, Simonaggio  
54 3462 1177  
Douglas Simonaggio, Simone Simonaggio, Roque Simonaggio  
Talheres de aço inox, espetos, viandas, facas  
| Cutlery and household goods

## MODELO VIDROS INDÚSTRIA E COMÉRCIO LTDA

Rua Eng. Vitória Denegri, 451  
54 3388 0068  
Leonir Nicaretta e Neiva Campiol Nicaretta  
Vidros  
| Glass

## M. VIAN - REPRESENTAÇÕES COMERCIAIS LTDA

Av Rio Branco, 437, Centro  
54 99112 0051  
Maciel Antonio Vian e Patricia Sangalli Vian  
Salão de Beleza  
| Beauty Salon

## NUTRIRE INDÚSTRIA DE ALIMENTOS LTDA

RST 453 - Km 88,6, Rodovia Rota do Sol  
54 3464 8700  
Gerson Luiz Simonaggio e Simone Simonaggio Carrer  
Indústria de Alimentos  
| Food company

## ONGARATTO COMÉRCIO DE MATERIAIS HIDRÁULICOS E FUNILARIA LTDA

Rua Manoel Peterlongo Filho, 229, Centro  
54 3462 1335  
Marcelo Ongaratto, Everton Ongaratto  
Serviços hidráulicos de funilaria e instalações hidráulicas  
| Plumbing services

## PADARIA IMIGRANTE LTDA

Rua Vicente Faraon, 546  
54 3462 3016  
Lurdes Valiatti Eckker e Edson Eckker  
Indústria de alimentos  
| Food company

## PEGORER COMÉRCIO E REPRESENTAÇÕES LTDA

Av. Independência, 1064, Champagne  
Elisete Osmilda Ceratti e Adriano Pegorer  
Assistência técnica em equipamentos avícolas e agropecuários  
| Technical assistance for farming equipment

## PELUIZ S. CHIESA & CIA LTDA

Av. Independência, 57  
54 3462 1659  
Peluíz Chiesa, Mareli Chiesa  
Calçados e confecções  
| Shoes and ready made clothes

## PICANHAS GRILL RESTAURANTES

Rod. RS 470, Km 225  
54 3462 5912  
Sandra Rohsmann  
Restaurantes e similares  
| Restaurants and similars

## PLÁSTICOS BELLAFORMA LTDA

Rua Olindo Antônio Bortolini, 236, Rota do Sol  
54 3462 4545  
Samuel Moschetta e Carlos Casagrande Dendena  
Artefatos plásticos  
| Plastic goods

## RÁPIDO GARIBALDI DE TRANSPORTES LTDA

Rua Buarque de Macedo, 375  
54 3464 9000  
Jorge Fanti  
Transporte rodoviário de cargas  
| Road transport of cargoes

## REAL NOBRE CONSTRUÇÕES LTDA

Rua Antonio Emanuelli, 14  
54 3462 1037  
Fortunato Celeste Agostini  
Construção civil  
| Civil construction

# EMPRESAS PESQUISADAS

## COMPANIES SURVEYED

### REALTUR VIAGENS E TURISMO LTDA

Rua Figueira de Mello, 541, Bairro Peterlongo  
54 3462 2767  
Rosane Maria Furlanetto Laste e Marciano Furlanetto  
Transportes  
| Transport

### REPARADORA DE VEÍCULOS FUNILARIA LTDA

R. Caetano Pizzi, 165  
54 3462 2171  
Rogério Muler e Dionísio Henrique Muller  
Oficina mecânica  
| Machine shop

### RESEMINI COMÉRCIO DE MATERIAIS DE CONSTRUÇÃO LTDA

Av. João Pessoa, 329  
54 3462 2977  
Décio Resemini e Edegar Resemini  
Materiais de construção  
| Construction material

### RESTAURANTE FENACHAMP LTDA

Rodovia RST 470, Km 56,5  
54 3462 4377  
Célio Sganzerla  
Restaurante  
| Restaurant

### RICEFER EQUIPAMENTOS INOX LTDA

Rodovia RSC 470, s/n, Km 221  
54 3463 8466  
Antenor Rizzi e Antonio Ferro  
Metalmeccânico  
| Metalworking

### RIGONI PAPELARIA E INFORMÁTICA LTDA

Rua Tramontina, 467, Três Lagoas  
54 3464 0113  
Valmor Rigoni e Denise Valiatti Rigoni  
Comércio de artigos de papelaria e informática  
| Sale of computer and stationery items

### SCHOOL CENTER INDÚSTRIA DE MÓVEIS ESCOLARES LTDA

Rua Buarque de Macedo, 8875  
54 3463 8100  
Claudete Vivan Scheuer, Oscar Fassina  
Móveis institucionais  
| Institutional furniture

### SCHOOL SHOP MÓVEIS E EQUIPAMENTOS LTDA

Rua Buarque de Macedo, 8875  
54 3463 8100  
William Vivan Scheurer e Simone Wermuth  
Móveis e embalagens de madeira  
| Furniture and wood packaging

### SEGURANÇA ELETRÔNICA 277

Av. Rio Branco, 63, sala 111  
54 3462 7077  
Edson Alves dos Santos  
Monitoramento eletrônico  
| Security company

### SIMONAGGIO & CIA LTDA

Rua Alencar Araripe, 1524  
54 34621962  
Salette Simonaggio Postinger  
Construção civil  
| Civil construction

### SPADER EMPREENDIMENTOS LTDA

Rua Jacob Ely, 498/04  
54 3462 1108  
Filipe Spader, Jaqueline Spader, Bruno Spader e Danilo Spader  
Edificações  
| Construction company

### STAR MOBILE DESIGN INDUSTRIA DE MOVEIS

Rua Balduino Sbeghen, 95  
54 3462 6631  
Ademir Agatti  
Móveis e embalagens de madeira  
| Wood furniture and packaging

### TELASUL INDÚSTRIA DE MÓVEIS LTDA

Entroncamento Rodovias BR470 Km 222,3 e RSC 453 Km 101,1  
54 3463 9444  
Marcelo Ariotti  
Indústria de móveis  
| Furniture industry

### TIBRE INDÚSTRIA METALÚRGICA LTDA

Rua Angelo Breda, 1001  
54 3388 3100  
Neusa Maria Chesini Breda  
Fabricação de estruturas metálicas  
| Manufacture of metal structures

### TRAMONTINA GARIBALDI S.A. INDÚSTRIA METALÚRGICA

Rua Tramontina, 600  
54 3462 8000  
Valdir Bau, Felisberto F. Moraes, Domingos Nizzolla e Marcos Antonio Parodes  
Martelos, chaves de fenda, chaves fixas, alicates, torquesas, níveis, serrotes  
| Hammers, screwdrivers, saws, pliers, spirit levels, handsaws and chisels

### TRANSPORTES BIANO EIRELI

Rod. BR 470, Km 222,78, Pav. A  
54 3388 3333  
Alex Carniel  
Transporte de cargas  
| Transport of cargo

### TRANSPORTES NICOLÓ LTDA

Rua Alencar Araripe, 317, Centro  
54 3464 9000  
Deonísio Ariotti e Denise Giovanaz Ariotti  
Fabio Fanti e Rodrigo Nicolao  
Transporte de cargas  
| Transport of cargo

### VANDERLEI BUFFON EIRELI

Rua Buarque de Macedo, 750  
54 3449 3200  
Vanderlei Buffon  
Metalmeccânico  
| Metalworking

### VANDERLEI DELLARMELIN E CIA LTDA

Av. Independência, 1230, Centro  
54 3462 4472  
Vanderlei Dellarmelin  
Veículos e auto peças  
| Vehicles and car parts

### VIABIO PROJETOS SUSTENTÁVEIS LTDA

Rua Buarque de Macedo, 3201, Centro  
54 99956 0650  
Iven Pedro Lazzarotto Machado e Angela Cristina Schmitz  
Serviços Profissionais  
| Professional Services

### W2A INDÚSTRIA METALÚRGICA LTDA

R. Comendador José Antônio Zanetti, 1458  
54 3464 7103  
Caroline Weirich e Alexandre Alberton  
Metalmeccânico  
| Metalworking

### ZATS MATERIAIS DE CONSTRUÇÃO LTDA

Av. Independência, 719, Centro  
54 3462 1880  
Vanio Luiz Guarnieri e Martinho Luiz Gandini  
Ferragens e material de construção  
| Hardware and building material

### ZANCHET CONFECÇÕES EIRELI

Rua Jacob Ely, 107, Centro  
51 99449 5171  
Mateus João Zanchet  
Vestuário e calçados  
| Clothing and footwear

Foto: Cassius André Fanti



## PALAVRA DO DIRETOR

**LUIZ CARRER**

Diretor Executivo da CIC Garibaldi

# SUPERANDO DESAFIOS COM EFEITOS POSITIVOS NA VIDA DAS PESSOAS

**A**s duas últimas edições do Balanço Econômico já demonstraram o potencial das empresas participantes da pesquisa diante de todas as dificuldades impostas pela pandemia da Covid 19.

Parece repetitivo fazer esta comparação, mas os efeitos mundiais da maior crise sanitária e econômica mundial do último século ainda desafiam, por diversas razões, todos os setores.

A falta de matérias-primas e insumos, aumento dos custos de produção e colapso na logística mundial tiveram o agravamento com a invasão da Ucrânia pela Rússia e, conseqüentemente, a eclosão de uma guerra que afeta o abastecimento de inúmeros produtos no mundo inteiro.

Analisados por esse ângulo, diante dessas influências, não seria incoerente admitir que os resultados das em-

presas estivessem comprometidos.

Porém, o incrível poder de adaptação dos empreendimentos de Garibaldi, mais uma vez demonstrou a força de superação da maioria dos segmentos analisados.

As informações analisadas por essa edição também se traduzem de maneira direta na vida das pessoas. Enquanto o número de postos de trabalho formais sofre impactos negativos no país e no mundo, nossas empresas têm criado empregos sistematicamente.

Conforme o Cadastro Geral de Empregados e Desempregados, do Ministério da Economia, Garibaldi encerrou os dois últimos anos com saldo positivo na comparação entre admissões e demissões.

E essa tendência manteve-se neste ano. Em janeiro de 2020, o número de empregos com carteira assinada

era de 14.620. Em maio de 2022, o número alcançou 15.947, um aumento de 1.327 empregos. Além disso, é imprescindível lembrar o crescimento da formalização de serviços e novos negócios.

Nesse cenário, a CIC tem forte representatividade em temas macro, em consonância com entidades, federações e órgãos governamentais, principalmente com a participação em fóruns que buscam a melhoria da infraestrutura regional e estadual.

Por outro lado, o estreitamento de relações com o Poder Público Municipal e a presença em conselhos, comissões e comitês também proporciona benefícios aos associados, com a intermediação e solução de demandas, com mais agilidade e eficácia.

Nosso reconhecimento a todos os atores deste processo de evolução e construção de um futuro promissor, representado através dos resultados da 23ª edição do Balanço Econômico.

## A WORD FROM THE DIRECTOR

### OVERCOMING CHALLENGES WITH POSITIVE EFFECTS ON PEOPLE'S LIVE

The last two editions of the Economic Perspective have already shown the potential of the companies participating in the survey in the face of all the difficulties imposed by the Covid 19 pandemic.

It seems repetitive to make this comparison, but the global effects of the biggest world health and economic crisis of the last century still pose a challenge, for various reasons, to all sectors.

The shortage of raw materials and inputs, the increased production costs, and the collapse of global logistics were worsened by Russia's invasion of Ukraine and, consequently, the outbreak of a war that affects the supply of numerous products worldwide.

Analyzed from this angle, in the face of these influences, it would not be inconsistent to admit that the companies' results have been compromised.

However, the incredible capacity of adaptation of Garibaldi's enterprises once again demonstrated the resilience of the majority of the segments analyzed.

The information analyzed by this edition also translates directly into people's lives. While the number of formal jobs suffers negative impacts in the country and in the world, our companies have systematically created jobs.

According to the General Register of Employed and Unemployed people, from the department of the Ministry of Economy, Garibaldi ended the last two years with a positive balance in the comparison between hirings and layoffs.

And this trend continued this year. In January 2020, the number of formal jobs was 14,620. In May 2022, it totaled 15,947, an increase of 1,327 jobs. In addition, it is essential to remember the growth in the formalization of services and new businesses.

In this context, CIC has strong representation in macro issues, in line with entities, federations and government agencies, especially with the participation in forums that aim to improve regional and state infrastructure.

On the other hand, closer relations with the Municipal Government and its presence in councils, commissions, and committees also provide benefits to its members, by mediating and settling demands, with more speed and efficiency.

We would like to acknowledge the contributions of all the players involved in the process of evolution and construction of a promising future, represented through the results of the 23rd edition of the Economic Perspective.

**LUIZ CARRER**

Executive Director of CIC Garibaldi



# PROFISSIONAIS E ESCRITÓRIOS DE CONTABILIDADE

**TECNICONTA**  
Escritório Contábil Ltda

Rua Borges de Medeiros, 77  
Fone 54 3462.1535  
atendimento@tecnicon.com.br

**CONTARS**  
Gestão Contábil

Buarque de Macedo, 3201/106  
Fone 54 3462.4026  
contabilidade@contarsgestao.com.br

**ESCRITÓRIO CONTÁBIL CAGLIARI**

Av. Rio Branco, 124  
Fone 54 3462.1657  
humberto@cagliari.com.br

**CONTECNICA**  
ESCRITÓRIO CONTÁBIL

Fone 54.3038.1313

Av. Independência, 482, Sala 101  
Garibaldi / RS  
contecnica@escritoriocontecnica.com.br

**ontec**  
ESCRITÓRIO CONTÁBIL

Av. Rio Branco, 63 - Sala 110  
Fone 54 3462.2072  
conteccontabil@redesul.com.br

Escritório Contábil  
**CAINELLI**

Galeria Central, Sala 3A  
Fone 54 3462.1176  
escritoriocainelli@gmail.com

**ESCRITÓRIO David**

Rua João Pessoa, 297 - Sala 205  
Fone 54 3462.2016  
atendimento@escritoriodavid.com.br

**LM**  
CONTABILIDADE

Av. Rio Branco, 101 - Sala 22  
Fone 54 3462.2919  
lutz@escritoriolm.com.br

**Isa Verzeletti**  
Escritório Contábil

Av. Independência, 109/202  
Fone 54 3462.2349  
verzeletti@contabilverzeletti.com.br

ESCRITÓRIO CONTÁBIL  
**IARA**

Rua Jacob Ely, 274 - Salas 204/205/206  
Fones 54 3462.1227 | 3462.2241  
iara@iaracontabilidade.com.br

**bg**  
Soluções Contábeis

Av. Rio Branco, 416 - Sala 2 - Centro  
Fone 54 3464.3300  
beg@begcontabilidade.com.br

**AGILLE**  
CONTABILIDADE

Rua João Missiaggia, 146 - Sala 5  
Centro - Fone 54 3462.1096  
contabilidade.agille@gmail.com

**Contad**  
escritório contábil

Rua Jacob Ely, 172 - Centro  
Fone 54 3462.3116  
contato@escritoriocontad.com.br

**Pietta & Lorenzi**  
Contabilidade

Dr. Carlos Barbosa, 80  
Fones 54 3462.1414 | 3462.1621  
contato@piettalorenzi.com.br

**MASTER**  
ESCRITÓRIO CONTÁBIL

R. José Brosina, 38, sala 01  
Fone 54 3462.1477  
master@mastercontador.com.br



QUE CONTRIBUEM PARA A REALIZAÇÃO DO  
**BALANÇO ECONÔMICO**

**Compartilhe**  
o melhor de você.

Os melhores momentos  
são com sorrisos compartilhados.

**Redescubra seu melhor  
com os implantes Oral Unic.**

OralUnic  
DR. MATHEUS  
FRANCISCHINI  
IMPLANTODENTISTA

# IMPLANTES

Resp. Técnico:  
Dr. Matheus Francischini  
CRO/RS 17.450

 3401 6100

 99951 6100

Av. Independência, 934  
Centro | Garibaldi

[oralunic.com.br](http://oralunic.com.br)

 **Oral  
Unic**

Viva de Frente