

# Balanco econômico

10<sup>a</sup>  
edição  
Dados 2008

*Garibaldi*

ECONOMIC PERSPECTIVE  
OF GARIBALDI

10th edition | Data from 2008

Realização



Apoio



O êxito desta publicação é fruto da colaboração dos  
**profissionais e escritórios de**  
**Contabilidade**

**CONTABYLE**  
 Escritório Contábil  
 Buarque de Macedo, 3201/106  
 Fone **3462.4026**  
 contabyle@redesul.com.br



**ESCRITÓRIO  
 CONTÁBIL  
 CAGLIARI**  
 Av. Rio Branco, 124  
 Fone **3462.1657**  
 cagliari@gb.italnet.com.br



**ESCRITÓRIO CONTÁBIL  
 LORENZI**  
 Borges de Medeiros, 53  
 Sala 2 - Centro  
 Fone **3462.1678**  
 lorenzi@redesul.com.br



**CONTEC**  
 ESCRITÓRIO CONTÁBIL  
 Av. Rio Branco, 63 - Sala 110  
 Fone **3462.2072**  
 conteccontabil@redesul.com.br



**ESCRITÓRIO CONTÁBIL**  
 Borges de Medeiros, 77  
 Fone **3462.1535**  
 atendimento@tecniconta.com.br

**Escritório Contábil  
 CAINELLI**

Buarque de Macedo, 3292 - Sala 03A  
 Fone **3462.1176**  
 hermes@gb.italnet.com.br



**ESCRITÓRIO  
 CONTÁBIL  
 DAVID**  
 Buarque de Macedo, 3172  
 Fone **3462.2016 / 2350**  
 escdavid@italnet.com.br  
 www.escriptoriodavid.com.br



Av. Rio Branco, 101 - Sala 22  
 Fone **3462.2919**  
 lmluiz@redesul.com.br

**Escritório Contábil  
 BORGHETTI**

Rua Arduino D'Arrigo, 232  
 Fone **3462.3319**  
 a.borghetti@terra.com.br



**Isa  
 Verzeletti**  
 Escritório Contábil

Av. Independência, 109/202  
 Fone **3462.2349**  
 verzeletti@contabilverzeletti.com.br

**CONTABILISTA  
 ERNI ANONI**

Rua Arduino D'Arrigo, 193  
 Fone **3462.1961**

**ESCRITÓRIO  
 CONTÁBIL  
 IARA**

Rua Jacob Ely, 274  
 Salas 204/205  
 Fone **3462.1227**  
 iara@redesul.com.br

**Pietta &  
 Lorenzi**  
 Contabilidade



Dr. Carlos Barbosa, 80  
 (em frente ao Museu Municipal)  
 Fone **3462.1414**  
 contato@piettalorenzi.com.br



Rua Jacob Ely, 172 - Centro  
 Fone **3462.3116**  
 contad@redesul.com.br

**ESCRITÓRIO DE  
 CONTABILIDADE  
 WR**

Rua Heitor Mazzini, 206 - Sala 03  
 Fone **3462.7088**  
 wol@escritoriowr.com.br



**CONTABI**  
 ESCRITÓRIO CONTÁBIL  
 Av. Rio Branco, 63 - Sala 213  
 Fone **3462.3624**  
 contabi@redesul.com.br

**RMC**Contabilidade


Rua Buarque de Macedo, 3019 - Sala 204  
 Fone **3462.4096**  
 rmcontabilidade@italnet.com.br



**ESCRITÓRIO  
 CONTÁBIL  
 CARNIEL**  
 Dr. Carlos Barbosa, 158 - Sala 202  
 Fone **3462.3372**  
 carniel@gb.italnet.com.br

**MASTER**  
 ESCRITÓRIO CONTÁBIL

Rua General Canabarro, 119 - Sala 101  
 Fone **3462.1477**  
 master@redesul.com.br



## BALANÇO ECONÔMICO DE GARIBALDI 2009

ECONOMIC PERSPECTIVE OF GARIBALDI 2009

10ª edição | Dados referentes ao ano de 2008

10th edition | Data from 2008

Publicação anual da Câmara de Indústria e Comércio -  
CIC Garibaldi e Prefeitura Municipal de Garibaldi -  
Secretaria de Planejamento, Indústria e Comércio

Annual publication of the Chamber of Industry and Commerce - CIC  
of Garibaldi and the City Hall of Garibaldi - Secretary of Planning,  
Industry and Commerce

### CIC GARIBALDI

Gestão 2009-2010 | Presidente Isauro Itú Sartori  
Period 2009-2010 | President Isauro Itú Sartori

Av. Perimetral, 897 | Bairro São José  
95720-000 | Garibaldi | RS | Brasil  
Fone (54) 3462.8500  
[www.cicgaribaldi.com.br](http://www.cicgaribaldi.com.br)

### BALANÇO ECONÔMICO 2009

ECONOMIC PERSPECTIVE 2009

Pesquisa | Research

Universidade de Caxias do Sul

Campus Universitário da Região dos Vinhedos

Departamento de Ciências Econômicas e Administração  
Economic Science and Business Administration Department

Coordenação Geral | General coordination  
Economistas | Economists

Mônica Mattia

CORECON nº 6022-4

Enio Gehlen

CORECON nº 4389

Editoração | Design and layout  
Arte & Texto Editoração Eletrônica

Tradução | Translation

Interlínguas - Instituto Integrado de Línguas  
Sônia Sperotto

Impressão | Printed at  
Garigraf Artes Gráficas

É permitido o uso dos dados estatísticos e outras  
informações desta pesquisa, desde que citada a fonte.

The information and statistical data herein contained may  
be used provided that its source is mentioned.

**Agostinho Carrer**

Um vinho produzido pelas boas lembranças..

Um espumante para celebrar uma história!

[www.acpholding.com](http://www.acpholding.com)

Edição limitada

## Sumário | Summary

5 | Apresentações  
Presentations

17 | As melhores empresas de Garibaldi  
The major companies in Garibaldi

31 | Indústria  
Industry

45 | Comércio  
Commerce

57 | Serviços  
Services

69 | Informações macroeconômicas  
Macroeconomic information

91 | CIC Garibaldi  
CIC Garibaldi

99 | Eventos de Garibaldi  
Garibaldi Events

103 | Empresas pesquisadas  
Companies surveyed

# Palavra do Presidente CIC Garibaldi

Apresentação

## Alicerce estremeado

Analisando de forma superficial os números constantes nesta publicação temos a sensação de que 2008 foi um ano normal e que a nossa economia continua num crescente histórico. O dinamismo e a coragem dos nossos empreendedores afastam os sintomas internacionais da crise, que se instalou muito mais na cabeça das pessoas do que propriamente nos parques fabris.

Algumas grandes empresas, de fato, tiveram seu alicerce estremeado e, por consequência, pequenas empresas que fazem parte de uma cadeia produtiva se obrigaram a buscar alternativas que viabilizassem seus negócios.

Nestes momentos de "turbulência" na economia, precisamos aprender uma lição que, embora, muito antiga, grande parte dos empresários prefere ignorá-la e, quando as dificuldades batem a porta se desesperam e expõem suas empresas a situações de risco.

A referida lição é a de retirar da empresa somente o fruto do seu trabalho. O resultado deve permanecer, preferencialmente, no ativo das organizações, disponível para ser utilizada nas possíveis emergências, garantindo desta forma a tranquilidade na tomada de decisão por conta das variáveis do mercado.

É comum ver empresários "sugando" suas próprias empresas, fazendo investimentos particulares, não calculando riscos, não se preocupando com o futuro das organizações e gastando muitas vezes o que não é seu. Estes "empresários" não precisam esperar a crise para a usarem como desculpa para sua insolvência. Já morreram e talvez ainda não tenham se dado por conta, mas o tempo se encarregará de avisá-los.

**Isauro Itú Sartori**  
Presidente CIC Garibaldi

## Foreword of the President of CIC Garibaldi

### Foundation shaken

A superficial analysis of the figures shown in this publication gives us the feeling that 2008 was an ordinary year and that our economy continues a historical growth. The strength and courage of our entrepreneurs lessened the international effects of the crisis that has developed much more on people's minds than on the manufacturing plants.

Some large companies, in fact, had their foundations shaken and, consequently, smaller companies that are part of a supply chain were forced to seek alternatives that would enable the continuation their business.

In this period of turbulence for the economy, we must learn a lesson that, although very old, most entrepreneurs prefer to ignore, and when problems arise they become desperate and expose their companies to risky situations.

The lesson to be drawn is to take from the company only the fruits of your labor. The result should remain, preferably, as part of the company's assets, available to be used in possible emergencies, thus ensuring an uncomplicated decision-making process due to market variables.

It is common to see entrepreneurs "sucking" their own companies, making private investment, not calculating risks, not worrying about the future of organizations and many times spending what is not theirs. These "entrepreneurs" do not need to wait for a crisis to use it as an excuse for their insolvency. Although they are dead, they might not have realized it, but hopefully time will let them know.

**Isauro Itú Sartori**  
Presidente of CIC Garibaldi



# Madelustre

A MAGIA DA LUZ



Luminárias com  
design italiano e  
talento brasileiro

Areia, matérias fundentes e substâncias  
vitrificantes em mágica fusão.

A alquimia milenar enobrece a matéria  
com recursos e conceitos contemporâneos.

A luz se revela em cor, forma e elegância  
através das luminárias exclusivas.

[www.madelustre.com.br](http://www.madelustre.com.br)



## Palavra do Prefeito de Garibaldi

### Nossas conquistas nos sustentam

Garibaldi vem conquistando, há vários anos, um lugar de destaque no Estado do Rio Grande do Sul, em termos de desenvolvimento econômico. Nosso município vem alcançando esta projeção através de aspectos bem peculiares da formação de nosso povo. Os tempos difíceis, de muita luta, na época da imigração, geraram a têmpera vitoriosa de nossa gente.

O ano de 2008 foi de crescimento no país. O aquecimento da economia brasileira fortaleceu os municípios, e Garibaldi foi beneficiada pelos efeitos positivos. Os investimentos em nossa cidade superaram as expectativas e o planejamento inicial.

Mas desde o início de 2009, o mundo atravessa uma crise econômica que acabou prostrando bancos e empresas tidos como alicerces da economia mundial. Os investimentos caíram, em escala global.

Em nosso município sentimos o efeito desta crise. Durante o primeiro semestre, as arrecadações sofreram reduções significativas. Diante deste quadro, houve uma readequação administrativa, moldada pela nova realidade.

O Brasil, embora atingido, sofreu menos que países localizados no epicentro do problema. Medidas do Governo Federal impediram reflexos mais nocivos dentro de nossas fronteiras. Nossa cidade, da mesma forma, através de setores que representam a espinha dorsal de economia garibaldense, como vitivinicultura, avicultura, agricultura, setor moveleiro, metalurgia e demais atividades, começa a reagir a esse momento de intempérie.

Soubemos lidar com situações difíceis em vários momentos da história. Mais uma vez o município é colocado à prova. Nossa tenacidade e nossas conquistas nos sustentam, dando a certeza de que esse quadro será passageiro. Com o fortalecimento da economia, o lado social será privilegiado, e teremos uma cidade cada vez melhor. A Garibaldi que amamos, com cidadania para todos.

**Cirano Cisilotto**

Prefeito de Garibaldi





# TRAMONTINA PRO

FERRAMENTAS PROFISSIONAIS  
[www.tramontina.com.br/pro](http://www.tramontina.com.br/pro)



*Ginásio Tramontina Carlos Barbosa*



*Tramontina Garibaldi*

# DEAZZO

METALÚRGICA LTDA.  
Estruturas Metálicas

RODOVIA RS 453, KM 90 - GARIBALDI - FONE (54) 3462.4373

## Foreword of Garibaldi Mayor

### Our achievements support us

For several years Garibaldi has been gaining a prominent place in the State of Rio Grande do Sul, in terms of economic development. Our city has achieved this outstanding position due to some peculiar aspects of the background of our people. Hard times, constant struggle at the time of immigration, led to the exemplary character of our people.

The year 2008 saw a growth in the country. The heating of the Brazilian economy strengthened the municipalities, and Garibaldi was benefited by its positive effects. Investment in our city exceeded expectations and initial planning.

But since the beginning of 2009, the world has experienced an economic crisis that has affected banks and companies that were considered the foundations of the global economy. There has been a decrease in Investment on a global scale.

The effect of this crisis was felt in our town. During the first semester, the tax collections were reduced significantly. Due to this scenario, there was an administrative readjustment, shaped by the new reality.

Although Brazil was affected, it has suffered less than countries located in the core of the problem. Measures taken by the Federal Government prevented more harmful consequences within our borders. Our city, in the same way, has begun to react to the crisis through the sectors that represent the backbone of Garibaldi's economy including the following sectors: grape and wine growing, poultry, agriculture, furniture, metallurgy and some other activities.

We have been able to cope with difficult situations at various times in history. Once again the city is put to the test. Our tenacity and our achievements support us, assuring us that this is a temporary problem. With the strengthening of the economy, the social side will be privileged, and we will have a better city. Garibaldi, the city that we love, with citizenship for all.

**Cirano Cisilotto**

Mayor of Garibaldi

# Palavra da Secretária de Planejamento, Indústria e Comércio

Apresentação

## Um povo empreendedor por excelência

Convidada a participar com uma mensagem neste importante trabalho - que vem sendo coordenado pela Câmara de Indústria e Comércio de Garibaldi (CIC) - me sinto no compromisso de fazer uma retrospectiva. Busco na primeira edição do Balanço Econômico do Município elementos que julgo de extrema importância para embasar esta manifestação.

Nos últimos anos, percebi o crescimento de muitas empresas genuinamente garibaldenses, nos mais diversos setores da nossa economia, que são fruto do trabalho e dedicação de um povo empreendedor por excelência. Nossa comunidade é, sem dúvida, exemplo de persistência e coragem – qualidades que vieram na bagagem dos primeiros imigrantes, que depositaram aqui sua esperança e seus sonhos.

O Poder Público, através da Secretaria de Planejamento Indústria e Comércio, têm sido um parceiro constante nesta importante realização. Mas é preciso ressaltar a relevante contribuição das pessoas que, ao longo do tempo, se envolveram para tornar possível este trabalho que, há dez anos ininterruptos, serve como base de estudo e pesquisa.

O meu sincero reconhecimento às empresas parceiras, aos contabilistas, aos economistas responsáveis, à UCS, aos colaboradores e à diretoria da CIC, que não mediram esforços para a continuidade deste anuário. Reafirmo nossa disposição de contribuir de forma contínua, para darmos prosseguimento a este importante e indispensável trabalho.

**Neusa B. Sartori**

Secretária de Planejamento Indústria e Comércio  
de Garibaldi

## Foreword of the Secretary of Planning, Industry and Commerce

### An entrepreneurial people par excellence

Invited to write a message for this important work - which has been coordinated by the Chamber of Industry and Commerce in Garibaldi (CIC) - I feel I have to do a retrospective. I searched the first edition of the City Economic Perspective for information that I believe is extremely important to base this paper on.

In recent years, we have seen the growth of many genuinely Garibaldense companies, in various sectors of our economy, which is the result of hard work and dedication of an entrepreneurial people par excellence. Our community is certainly an example of persistence and courage - qualities that were brought by the first immigrants, who cherished their hopes and dreams in this land.

The government, through the Department of Planning, Industry and Commerce, has been a steadfast partner in this important achievement. However, it is necessary to highlight the outstanding contribution of those who, over time, have worked to make this work possible and which has served as a basis for study and research for ten years in a row.

My genuine appreciation to the partner companies, the accountants, the economists in charge of the research, the University of Caxias do Sul, employees and the board of CIC, who spared no efforts in the continuation of this yearbook. I confirm our willingness to contribute continuously to this important and essential work

**Neusa B. Sartori**

Secretary of Planning, Industry and Commerce  
the Garibaldi

# Análise dos Pesquisadores

Apresentação

## A crise não passou por aqui

A ousadia e coragem do título se comprovam na evolução dos números levantados pela pesquisa no ano de 2008. Uma das principais perguntas sempre é “quanto a economia de Garibaldi cresceu no ano”.

As diversas taxas de inflação medidas em 2008, onde tivemos IPCA (IBGE) 5,90%, INPC (IBGE) 6,48%; IPC (FIPE) 6,16% e ICV (DIESE) 6,11% indicam que a inflação média resultou em 6,16%.

Tomadas 120 empresas dos três setores e cotejados os números de 2008 em relação a 2007, obtivemos dados surpreendentes, senão vejamos os das indústrias:

- A Receita Líquida total cresceu em valores nominais 19,57%, despontando o segmento de alimentos (30,24%) e o metalúrgico (24,72%). O segmento moveleiro cresceu 5,53%, portanto, abaixo da inflação.

- Em relação a emprego, o setor industrial empregou 12,9% a mais que 2007, liderado pelo segmento de alimentos, que atingiu 20,26%. Precisa ser dito também que as 10 empresas que mais empregaram apresentaram um crescimento de 20% em relação ao contingente do ano de 2007. Um dado que salienta dos demais é o aumento na indústria com gastos com empregados, que indicou 17,37%, liderados pelos segmentos metal-mecânico e alimentos.

Já no comércio tivemos um crescimento da Receita Líquida de 16,08%, com um aumento do contingente de 10,54% em relação ao ano anterior. Os segmentos de combustíveis e remédios ficaram estáveis em 6%. Ressalta a pesquisa o crescimento do segmento de ferragens e material de construção em 22,82%, seguido pelos alimentos em 21,70%, tendo logo a seguir 13,92% do vestuário.

No setor serviços, a Receita Líquida da construção civil apresentou crescimento de 73,7%, seguido dos transportes, que apresentou crescimento de 40,38%, traduzindo num aumento de contingente humano de 12,47% para o setor. Indica também a pesquisa um aumento da remuneração nos serviços em 22,28%.

Diante deste quadro e considerando que a pesquisa aponta a participação no faturamento da indústria de 87,7%, Comércio 7,4% e Serviços de 4,9%, confirma a premissa levantada há dez anos que a vocação do município é industrial e que o aumento da Receita Líquida geral de 19,57% apontada no início deste comentário é excelente resultado.

As exportações, por sua vez, tiveram um crescimento de mais de 60% em relação a 2007, com significativo crescimento na exportação de bens de consumo não duráveis, o que proporciona ao setor produtivo uma dinâmica que amplia a inserção de Garibaldi no mercado mundial. Rússia e Argentina absorveram cerca de 40% das exportações locais e outros 30 países consomem produtos aqui produzidos.

Importante destacar, também, que Garibaldi continua sendo município atraente para instalação de empresas industriais, tendo em vista sua excelente localização geográfica ao longo de rodovias estaduais e entre duas importantes regiões do estado: a Serra Gaúcha e o Vale do Taquari. Confirmando-se as consultas realizadas pelo empresariado, Garibaldi despontará como um grande polo industrial com investimentos advindos de outros municípios.

Assim, justificamos o título de que a crise não passou por Garibaldi.

**Mônica Mattia**  
**Enio Gehlen**

## Analysis of the Researchers

### The crisis has not reached us

The boldness and courage of the title are based on the figures collected by the 2008 survey. One of the questions always asked is "how much the economy of Garibaldi has grown along the year.

The various inflation rates measured in 2008, namely IPCA (IBGE) 5.90%, INPC (IBGE) 6.48%, CPI (FIPE) 6.16% and ICV (DIESE) 6.11% indicate that the average inflation was 6.16%.

Taking into consideration 120 companies of the three sectors and comparing the figures for 2008 with 2007, the resulted data was surprising:

- The total Net Revenue grew in nominal value by 19.57%, the food sector grew by 30.24% and metallurgy 24.72%. The furniture segment increased by 5.53% and therefore below inflation.
- Regarding employment, the industry sector employed 12.9% more than in 2007, led by the food segment, which reached 20.26%. It is worth pointing out that the 10 companies with most employees increased their staff by 20% in comparison to 2007. Another important fact is the increase in expenses with employees by industry, totaling 17.37%, led by foodstuff and mechanical-metallurgy segments.

Retail grew its Net Revenue by 16.08%, with an increase of 10.54% in the number of employees in relation to the previous year. Fuel and medicine segments were stable at 6%. The research highlights the growth of 22.82% in the segment of hardware and construction material, followed by foodstuff (21.70%), and just after clothing (13.92%).

As for the services sector, the Net Revenue of civil construction grew by 73.7%, followed by transport, which grew by 40.38%, resulting in an increase in human assets of 12.47% for the sector. The research also indicates an increase in service fees of 22.28%.

Given this context and considering that the research shows that the participation in the revenue is 87.7% from industry, 7.4% from retail 4.9% from services, confirms the premise stated ten years ago that the city has an industrial vocation and the growth in the general net revenue of 19.57% noted at the beginning of this paper is an excellent result.

Exports, in turn, grew by more than 60% in comparison with 2007, with significant growth in exports of non-durable goods, which provides the productive sector with a dynamic that enhances the integration of Garibaldi with the world market. Russia and Argentina accounted for about 40% of local exports and 30 other countries consume products produced here.

It is also important to point out that that Garibaldi is still an attractive city for the installation of manufacturing companies, given its excellent geographical location along state highways and between two important regions of the state: Serra Gaucha and Taquari Valley. Confirming the consultations held by the business community, Garibaldi will emerge as a major industrial complex with investments coming from other municipalities.

Thus, we have justified the title that the crisis has not reached Garibaldi.

**Mônica Mattia**  
**Enio Gehlen**



A Linha Verde da Vinícola Garibaldi.  
Faz bem pra você, faz bem para o planeta.

Acesse: [www.vinicologaribaldi.com.br](http://www.vinicologaribaldi.com.br)

APRECIE COM MODERAÇÃO

# A.G.

Comércio  
Importação  
Exportação



A.G. Comércio, Importação e Exportação Ltda.  
Rua Dr. Carlos Barbosa, 158 - Sala 304 - Ed. Magnólia  
95720-000 - Garibaldi - RS - Brasil

Tel.: (54) 3462 1138 - Fax: (54) 3462 1435 - E-mail: [export@agexport.com.br](mailto:export@agexport.com.br)

## Qualidade em mangueiras



- Mangueiras Paboviflex
- Mangueiras para Jardim
- Mangueiras de Polietileno
- Mangueiras de PVC trançadas
- Mangueiras de PVC
- Conexões e Acessórios

 **Pabovi**<sup>®</sup>  
Qualidade em Mangueiras

Rua Cristóvão Colombo, 130 - B. Santa Terezinha - Garibaldi - RS - Fone (54) 3462.2999 - E-mail: [pabovi@pabovi.com.br](mailto:pabovi@pabovi.com.br) - Site: [www.pabovi.com.br](http://www.pabovi.com.br)

# Metodologia

## Methodology

### 1. BANCO DE DADOS

- Todos os dados desta pesquisa resultam das informações fornecidas pelas empresas ou seus escritórios contábeis. Os dados foram transcritos em questionários de pesquisa específicos, tendo, em sua maioria, os balanços anexados.

- Foram selecionadas 169 empresas para análise e todas tiveram os dados aproveitados.

- Os critérios de seleção das empresas: indústrias com faturamento anual acima de R\$ 120.000,00; comércio, acima de R\$ 60.000,00; serviços, acima de R\$ 60.000,00.

### 2. OS SETORES ENVOLVIDOS

- Indústria, Comércio e Serviços fazem parte da pesquisa, com uma análise da representatividade de cada segmento.

- O setor público também apresenta dados nesta pesquisa.

### 3. METODOLOGIA DA PESQUISA

- Para definir as melhores empresas foram definidos cinco critérios de desempenho: Receita Líquida, Salários e Encargos, Lucro Operacional, Impostos sobre Vendas e Patrimônio Líquido.

- Cada indicador foi dividido pelo total das empresas pesquisadas, produzindo o índice de participação no universo pesquisado. A classificação se deu pela melhor média destes indicadores.

- O Balanço Econômico de Garibaldi apresenta as Melhores e Maiores, agregando os três setores em conjunto, bem como individualmente e setor por setor.

### 4. CONCEITOS UTILIZADOS

- *Patrimônio Líquido*: é a soma do capital, das reservas, dos lucros ou prejuízos acumulados.

- *Receita Líquida*: é calculada pela diferença entre o valor das vendas, deduzidas as vendas canceladas, e dos tributos sobre as vendas.

- *Lucro Operacional*: resultado apurado em demonstrações contábeis, não sendo aproveitados os valores negativos e as empresas sem escrituração mercantil.

- *Salários e Encargos*: é o total dos salários somado aos encargos sociais.

- *Impostos sobre Vendas*: inclui IPI, ICMS, ISS, COFINS e PIS incidentes sobre as vendas, gerados no período.

### 1. DATA BANK

- All the data used in this research came from the information provided by the companies and their accountants. The data was written in specific research questionnaires, containing, most of them, balance sheets attached.

- 169 companies were selected for analysis and all their data was used.

- The criteria for selecting the companies: industries with a turnover of over R\$ 120,000.00; commerce, over R\$ 60,000.00; services, over R\$ 60,000.00.

### 2. SECTORS INVOLVED

- Industry, Commerce and Services are part of the research, with an analysis of the representation of each segment.

- The public sector also presents data in this research.

### 3. RESEARCH METHODOLOGY

- To define the best companies five performance criteria were defined: Net Receipts, Salaries and Benefits, Operating Profit, Tax on Sales and Liquid Assets.

- Each index was divided by the total of the companies surveyed, obtaining the participation index in the universe surveyed. The ranking was obtained through the best average of this index.

- The Economic Perspective 2008 presents the Best and the Largest companies, joining the three sectors in one group as well as presenting them individually and sector by sector.

### 4. CONCEPTS USED

- *Liquid Assets*: it is the sum of the assets, of the reserves, of the profit or loss accumulated.

- *Net Revenue*: it is calculated by deducting tax on sales and cancelled sales from the total sales.

- *Operating Profit*: result obtained from financial statements, where negative values are not taken into account neither the companies with no commercial registration.

- *Salaries and Benefits*: it is the total of the salaries plus the benefits.

- *Tax on Sales*: it includes IPI, ICMS, ISS, COFINS and PIS paid on sales, generated in the period.





The 50 major companies in Garibaldi

As 50  
melhores  
empresas  
de  
Garibaldi

2008

# As 50 melhores empresas de Garibaldi

The 50 major companies in Garibaldi

# 2008

CLAS	EMPRESA	SEGMENTO	ÍNDICE %
RANKING	COMPANY	SEGMENT	INDEX %
01	PENASUL ALIMENTOS LTDA.	Alimentos   Food	14,81
02	TRAMONTINA GARIBALDI S.A.	Metal-Mecânico   Metallurgical and Mechanic	13,32
03	TELASUL S.A.	Móveis   Furniture	12,69
04	MADEM S.A. IND. COM. MAD. EMB.	Móveis   Furniture	9,67
05	MÔET HENNESSY DO BRASIL	Vinhos e Bebidas   Wine and Beverage	9,13
06	FRINAL S.A. FRIGORÍFICO	Alimentos   Food	6,38
07	FRIGORÍFICO NICOLINI LTDA.	Alimentos   Food	3,65
08	COOP. AGRÍCOLA CAIRÚ LTDA.	Supermercados   Supermarket	2,97
09	BORTOLINI IND. MÓVEIS LTDA.	Móveis   Furniture	2,28
10	METALÚRGICA SIMONAGGIO LTDA.	Metal-Mecânico   Metallurgical and Mechanic	1,95
11	PRATTICA LOGÍSTICA COMERCIAL	Transportes   Transport	1,70
12	METALÚRGICA MARTINAZZO LTDA.	Metal-Mecânico   Metallurgical and Mechanic	1,67
13	METALÚRGICA AÇOPEMA LTDA.	Metal-Mecânico   Metallurgical and Mechanic	1,55
14	MAPAN MONTAGENS INDUSTRIAIS	Metal-Mecânico   Metallurgical and Mechanic	1,50
15	COOP. VINÍCOLA GARIBALDI LTDA.	Vinhos e Bebidas   Wine and Beverage	1,49
16	SIMONAGGIO E CIA. LTDA.	Outros   Others	1,20
17	PABOVI IND. PLÁSTICOS LTDA.	Artefatos Plásticos   Plastic Goods	0,90
18	MADLUSTRE INDUSTRIAL LTDA.	Móveis   Furniture	0,82
19	RÁPIDO GARIBALDI TRANSP. LTDA.	Transportes   Transport	0,79
20	HABG MÓVEIS LTDA.	Móveis   Furniture	0,74
21	COMERCIAL AGRÍCOLA SAFRA LTDA.	Fer. Mat. Constr.   Hardware and Construction	0,50
22	MAGAZINE VALENTINI LTDA.	Vestuário e Calçados   Clothes and Shoes	0,46
23	HOSPITAL BENEFICENTE SÃO PEDRO	Saúde   Health	0,45
24	INSTALADORA ELÉTRICA LÍDER LTDA.	Construção Civil   Civil Construction	0,40
25	AVIÁRIO SEBEN LTDA.	Alimentos   Food	0,37
<b>SUB-TOTAL</b>			<b>91,38</b>

# As 50 melhores empresas de Garibaldi

The 50 major companies in Garibaldi

# 2008

*As melhores*

CLAS	EMPRESA	SEGMENTO	ÍNDICE %
RANKING	COMPANY	SEGMENT	INDEX %
26	ELBBEN EMPR. MOBIL. E IMOBIL.	Construção Civil   Civil Construction	0,28
27	RESEMINI MAT. CONSTRUÇÃO LTDA	Ferr. Mat. Constr.   Hardware/Construction Mat.	0,28
28	SERVITUR POSTOS DE SERVIÇOS	Combustíveis   Fuel	0,27
29	VIDRAÇARIA MODELO IND. COM.	Móveis   Furniture	0,27
30	LABORATÓRIO ALAC LTDA.	Serviços Profissionais   Professional Services	0,26
31	FURLANETTO COM. TINTAS LTDA.	Ferr. Mat. Constr.   Hardware/Construction Mat.	0,26
32	FUNDAÇÃO CULTURAL DA SERRA	Comunicação   Communication	0,21
33	COURMAYEUR DO BRASIL VINHOS	Vinhos e Bebidas   Wine and Beverage	0,20
34	FRANGONOSSO IND.COM.FRANGOS	Alimentos   Food	0,20
35	JOSÉ HEITOR MOMBACH	Construção Civil   Civil Construction	0,19
36	SUPER ÚTIL COM. DE ALIMENTOS	Supermercados   Supermarket	0,19
37	PEGORER COM. REPRES. LTDA.	Ferr. Mat. Constr.   Hardware/Construction Mat.	0,19
38	ARTES METAIS LTDA.	Metal. Mecânico   Metallurgical and Mechanic	0,17
39	PELUIZ S. CHIESA & CIA. LTDA.	Vestuário e Calçados   Clothes and Shoes	0,17
40	MARCA IND. COM. VIDROS LTDA.	Ferr. Mat. Constr.   Hardware/Construction Mat.	0,17
41	AGROCHAMP COM. INSUMOS LTDA.	Ferr. Mat. Constr.   Hardware/Construction Mat.	0,17
42	BEIFIUR LTDA.	Outros   Others	0,16
43	REAL NOBRE CONSTRUÇÕES LTDA.	Construção Civil   Civil Construction	0,16
44	AMABILE VITORIO EMPR. IMOBIL.	Construção Civil   Civil Construction	0,16
45	MEGA ARAMADOS LTDA.	Metal. Mecânico   Metallurgical and Mechanic	0,13
46	RECOSTARE IND. CADEIRAS LTDA.	Móveis   Furniture	0,13
47	SIMONAGGIO COM. PNEUS E ACESS.	Veículos e Auto Peças   Vehicles and car parts	0,12
48	BENINI IND. METALÚRGICA LTDA.	Metal. Mecânico   Metallurgical and Mechanic	0,12
49	SUPERMERCADO FURLANETTO LTDA.	Supermercados   Supermarket	0,11
50	FENISUL MAT. CONSTRUÇÃO LTDA.	Ferr. Mat. Constr.   Hardware/Construction Mat.	0,10
	<b>SUB-TOTAL</b>		<b>96,03</b>
	<b>OUTRAS 118 EMPRESAS</b>	Other 118 companies	<b>3,97</b>
	<b>TOTAL</b>		<b>100,00</b>

## 10 empresas de maior Receita Líquida

The 10 companies with the highest net revenue

# 2008

CLAS RANKING	EMPRESA COMPANY	SEGMENTO SEGMENT	RECEITA LÍQ. R\$ NET REVENUE R\$
01	PENASUL ALIMENTOS LTDA.	Alimentos Food	373.487.288,00
02	TELASUL S.A.	Móveis Furniture	162.485.248,00
03	FRINAL S.A. FRIGORÍFICO E INTEGRAÇÃO AVÍCOLA	Alimentos Food	137.580.629,00
04	MADEM S.A. IND. E COM. MADEIRAS E EMBALAGENS	Móveis Furniture	110.965.568,00
05	TRAMONTINA GARIBALDI S.A.	Metal Mecânico Metallurgical and Mechanic	98.308.146,00
06	MOËT HENNESSY DO BRASIL VINHOS E DESTILADOS	Vinhos e Bebidas Wine and Beverage	82.602.429,00
07	FRIGORÍFICO NICOLINI LTDA.	Alimentos Food	53.902.974,00
08	COOPERATIVA AGRÍCOLA CAIRÚ LTDA.	Supermercados Supermarket	43.127.697,00
09	BORTOLINI INDÚSTRIA DE MÓVEIS LTDA.	Móveis Furniture	31.284.970,00
10	COOPERATIVA VINÍCOLA GARIBALDI LTDA.	Vinhos e Bebidas Wine and Beverage	26.382.964,00
	SOMA	82,1%	<b>1.120.127.913,00</b>
	OUTRAS 158 EMPRESAS	17,9%	<b>245.015.459,00</b>
	<b>TOTAL</b>	<b>100,00%</b>	<b>1.365.143.372,00</b>

## 10 empresas com maior Patrimônio Líquido

The 10 companies with the largest net equity

CLAS RANKING	EMPRESA COMPANY	SEGMENTO SEGMENT	PATRIM. LÍQ. R\$ NET EQUITY R\$
01	MADEM S.A. IND. E COM. MADEIRAS E EMBALAGENS	Móveis Furniture	88.882.728,00
02	TRAMONTINA GARIBALDI S.A.	Metal Mecânico Metallurgical and Mechanic	75.096.470,00
03	MOËT HENNESSY DO BRASIL VINHOS E DESTILADOS	Vinhos e Bebidas Wine and Beverage	61.274.562,00
04	TELASUL S.A.	Móveis Furniture	34.490.673,00
05	FRINAL S.A. FRIGORÍFICO E INTEGRAÇÃO AVÍCOLA	Alimentos Food	27.267.512,00
06	COOPERATIVA AGRÍCOLA CAIRÚ LTDA.	Supermercados Supermarket	16.290.667,00
07	BORTOLINI INDÚSTRIA DE MÓVEIS LTDA.	Móveis Furniture	10.889.077,00
08	METALÚRGICA SIMONAGGIO LTDA.	Metal Mecânico Metallurgical and Mechanic	9.862.352,00
09	FRIGORÍFICO NICOLINI LTDA.	Alimentos Food	8.396.384,00
10	MAPAN MONTAGENS INDUSTRIAIS E MANUTENÇÃO	Metal Mecânico Metallurgical and Mechanic	8.095.060,00
	SOMA	77,4%	<b>340.545.485,00</b>
	OUTRAS 158 EMPRESAS	22,6%	<b>99.561.763,00</b>
	<b>TOTAL</b>	<b>100,00%</b>	<b>440.107.248,00</b>

# TRANQUILIDADE SEGURANÇA Para você e sua família

**Rastreamento de Veículos 24h**



“12 Anos investindo na sua segurança.”

**Segurança 277 Ltda**  
Av. Rio Branco, 63, Sala 111  
Centro | Garibaldi | RS  
Fone: 54 3462 7707  
E-mail: atendimento@seguranca277.com.br

## A SINTONIA CERTA ENTRE INFORMAÇÃO E DIVERSÃO

**RedeSul**  
DE RÁDIO



**RÁDIO GARIBALDI**  
1410 AM



QUANTA



Laboratórios

**ALAC**

Garantindo a sua qualidade.

Equipes especializadas e laboratórios de alta tecnologia.  
Atua na área de Alimentos, Meio Ambiente, Ecotoxicidade,  
OGM - Organismos Geneticamente Modificados,  
análises para controle de Qualidade dos Materiais  
e Saúde do Trabalhador.

54 3388-3232 | alac@alac.com.br | www.alac.com.br

## 10 empresas que mais geraram Tributos

The 10 companies that most generate taxes

2008

CLAS	EMPRESA	SEGMENTO	TRIBUTOS R\$
RANKING	COMPANY	SEGMENT	TAXES R\$
01	TELASUL S.A.	Móveis Furniture	53.555.261,00
02	PENASUL ALIMENTOS LTDA.	Alimentos Food	30.801.481,00
03	MOËT HENNESSY DO BRASIL VINHOS E DESTILADOS	Vinhos e Bebidas Wine and Beverage	26.041.112,00
04	TRAMONTINA GARIBALDI S.A.	Metal Mecânico Metallurgical and Mechanic	25.552.623,00
05	MADEM S.A. IND. E COM. MADEIRAS E EMBALAGENS	Móveis Furniture	15.348.509,00
06	FRINAL S.A. FRIGORÍFICO E INTEGRAÇÃO AVÍCOLA	Alimentos Food	14.363.258,00
07	COOPERATIVA VINÍCOLA GARIBALDI LTDA.	Vinhos e Bebidas Wine and Beverage	7.781.071,00
08	COOPERATIVA AGRÍCOLA CAIRÚ LTDA.	Supermercados Supermarket	7.007.588,00
09	BORTOLINI INDÚSTRIA DE MÓVEIS LTDA.	Móveis Furniture	6.425.302,00
10	METALÚRGICA SIMONAGGIO LTDA.	Metal Mecânico Metallurgical and Mechanic	6.203.020,00
	SOMA	84,3%	193.079.225,00
	OUTRAS 158 EMPRESAS	15,7%	35.926.273,00
	<b>TOTAL</b>	<b>100,00%</b>	<b>229.005.498,00</b>

## 10 maiores empresas com total de Ativo

The 10 companies with the largest total assets

CLAS	EMPRESA	SEGMENTO	ATIVO TOTAL R\$
RANKING	COMPANY	SEGMENT	TOTAL ASSETS R\$
01	MADEM S.A. IND. E COM. MADEIRAS E EMBALAGENS	Móveis Furniture	190.160.878,00
02	TRAMONTINA GARIBALDI S.A.	Metal Mecânico Metallurgical and Mechanic	132.649.324,00
03	FRIGORÍFICO NICOLINI LTDA.	Alimentos Food	107.618.026,00
04	MOËT HENNESSY DO BRASIL VINHOS E DESTILADOS	Vinhos e Bebidas Wine and Beverage	106.007.639,00
05	FRINAL S.A. FRIGORÍFICO E INTEGRAÇÃO AVÍCOLA	Alimentos Food	84.125.002,00
06	TELASUL S.A.	Móveis Furniture	77.426.202,00
07	COOPERATIVA VINÍCOLA GARIBALDI LTDA.	Vinhos e Bebidas Wine and Beverage	36.483.077,00
08	BORTOLINI INDÚSTRIA DE MÓVEIS LTDA.	Móveis Furniture	29.025.481,00
09	COOPERATIVA AGRÍCOLA CAIRU LTDA.	Supermercados Supermarket	24.189.606,00
10	METALÚRGICA MARTINAZZO LTDA.	Metal Mecânico Metallurgical and Mechanic	16.079.299,00
	SOMA	80,8%	803.764.534,00
	OUTRAS 158 EMPRESAS	19,2%	190.960.353,00
	<b>TOTAL</b>	<b>100,00%</b>	<b>994.724.887,00</b>

# 10 empresas que mais aplicaram no Imobilizado

The 10 companies that most invest in fixed assets

# 2008

*As melhores*

CLAS	EMPRESA	SEGMENTO	APLIC. IMOBIL. R\$
RANKING	COMPANY	SEGMENT	FIXED ASSETS R\$
01	MADEM S.A. IND. E COM. MADEIRAS E EMBALAGENS	Móveis Furniture	10.922.369,00
02	BORTOLINI INDÚSTRIA DE MÓVEIS LTDA.	Móveis Furniture	8.129.790,00
03	TRAMONTINA GARIBALDI S.A.	Metal Mecânico Metallurgical and Mechanic	6.333.996,00
04	PRATTICA LOGÍSTICA COMERCIAL LTDA.	Transportes Transport	3.649.950,00
05	TELASUL S.A.	Móveis Furniture	2.766.992,00
06	MOËT HENNESSY DO BRASIL VINHOS E DESTILADOS	Vinhos e Bebidas Wine and Beverage	1.792.437,00
07	FRINAL S.A. FRIGORÍFICO E INTEGRAÇÃO AVÍCOLA	Alimentos Food	1.546.037,00
08	FRIGORÍFICO NICOLINI LTDA.	Alimentos Food	1.468.469,00
09	COOPERATIVA VINÍCOLA GARIBALDI LTDA.	Vinhos e Bebidas Wine and Beverage	1.001.478,00
10	METALÚRGICA SIMONAGGIO LTDA.	Metal Mecânico Metallurgical and Mechanic	874.557,00
	SOMA	77,1%	<b>38.486.075,00</b>
	OUTRAS 158 EMPRESAS	22,9%	<b>11.435.677,00</b>
	<b>TOTAL</b>	<b>100,00%</b>	<b>49.921.752,00</b>

**MADEM**  
**STRETCH**



## Protegendo com Segurança

O Madem Stretch é produzido em uma moderna co-extrusora importada da Itália, com tecnologia CAST 3 Layers, resultando num filme com ótima resistência e capacidade de estabilização, travamento e consolidação de cargas.

Produzido com matéria-prima 100% virgem para aplicação manual ou máquina e com um mix variado a pronta entrega, o filme Madem Stretch possui o melhor custo-benefício por metro aplicado na paletização de mercadorias.

**Madem, 60 anos de referência em qualidade, segurança, inovação e modernidade.**

RST 470 Km 223,82 | Garibaldi | RS | Brasil  
Tel: 54 3462 5600 | [www.madem.com.br](http://www.madem.com.br)



## 10 empresas que mais empregaram

The 10 companies with most employees

# 2008

CLAS RANKING	EMPRESA COMPANY	Nº FUNCIONÁRIOS N. OF EMPLOYE	
		TOTAL	EM GARIBALDI
01	PENASUL ALIMENTOS LTDA.	2.677	326
02	FRIGORÍFICO NICOLINI LTDA.	1.434	1.280
03	FRINAL S.A. FRIGORÍFICO E INTEGRAÇÃO AVÍCOLA	1.379	1.379
04	MADEM S.A. IND. E COM. MADEIRAS E EMBALAGENS	778	68
05	TRAMONTINA GARIBALDI S.A.	541	541
06	TELASUL S.A.	526	526
07	METALÚRGICA SIMONAGGIO LTDA.	216	216
08	RÁPIDO GARIBALDI DE TRANSPORTES LTDA.	175	73
09	METALÚRGICA MARTINAZZO LTDA.	171	171
10	HOSPITAL BENEFICENTE SÃO PEDRO	137	137
	SOMA	81,9%	8.034
	OUTRAS 158 EMPRESAS	18,1%	1.770
	<b>TOTAL</b>	<b>100,00%</b>	<b>9.804</b>

## 10 empresas que mais pagaram Salários e Encargos

The 10 companies that most pay salaries and payroll overhead

CLAS RANKING	EMPRESA COMPANY	SEGMENTO SEGMENT	SALÁRIOS E ENC. R\$ TAX AND SALARIES R\$
01	PENASUL ALIMENTOS LTDA.	Alimentos Food	62.185.511,00
02	FRIGORÍFICO NICOLINI LTDA.	Alimentos Food	18.834.246,00
03	FRINAL S.A. FRIGORÍFICO E INTEGRAÇÃO AVÍCOLA	Alimentos Food	17.461.498,00
04	TRAMONTINA GARIBALDI S.A.	Metal Mecânico Metallurgical and Mechanic	17.412.507,00
05	MADEM S.A. IND. E COM. MADEIRAS E EMBALAGENS	Móveis Furniture	15.991.449,00
06	TELASUL S.A.	Móveis Furniture	11.238.916,00
07	METALÚRGICA SIMONAGGIO LTDA.	Metal Mecânico Metallurgical and Mechanic	4.052.494,00
08	RÁPIDO GARIBALDI DE TRANSPORTES LTDA.	Transportes Transport	3.423.341,00
09	COOPERATIVA AGRÍCOLA CAIRU LTDA.	Supermercados Supermarket	3.302.514,00
10	METALÚRGICA MARTINAZZO LTDA.	Metal Mecânico Metallurgical and Mechanic	2.930.583,00
	SOMA	83,8%	156.833.059,00
	OUTRAS 158 EMPRESAS	16,2%	30.214.205,00
	<b>TOTAL</b>	<b>100,00%</b>	<b>187.047.264,00</b>



Escolha  
**qualidade.**  
Escolha  
**viver bem.**  
Escolha  
**Unimed.**

ANS - nº 325571

A Unimed é o único plano de saúde com atendimento em todo o Brasil. A maior estrutura de saúde da região, com alta tecnologia e mais de mil médicos em todas as especialidades. Por isso, nem precisa pensar muito para perceber quem realmente pode garantir o melhor para a sua vida. Então, aproveite a parceria que a Unimed mantém com a CIC Garibaldi e contrate o plano perfeito para sua saúde a preços diferenciados.

**Unimed** 

Nordeste-RS

O melhor plano de saúde é viver.  
O segundo melhor é Unimed.

**CAIXA**

O banco que acredita nas pessoas.

## IMÓVEL PARA SUA EMPRESA

Conte com a CAIXA na hora de adquirir um pavilhão ou sala comercial para sua empresa. Conheça a nova linha de crédito destinada para a compra, construção, reforma/ampliação de imóvel comercial ou industrial, ou ainda para aquisição de lote urbanizado.

Disponível para qualquer porte de empresa, sem limite máximo de avaliação.

### VALOR FINANCIADO:

**Mínimo R\$ 10 mil e sem limite máximo**

(limitado à capacidade de pagamento mensal da empresa)

### AMORTIZAÇÃO: Até 120 meses\*

Aquisição: até 120 meses sem carência

Construção: até 120 meses, com carência de 18 meses para efetivar a construção. Neste período são pagos apenas juros e correção monetária.

\*Reforma ou ampliação, até 60 meses, com carência de até 12 meses.

Para maiores informações contate a agência GARIBALDI pelo fone (54) 3462-1130, e-mail ag0476@caixa.gov.br ou acesse o site [www.caixa.gov.br](http://www.caixa.gov.br)

**Empresas pesquisadas**

Companies surveyed

2007	2008
145	169

**Segmentos envolvidos**

Segments involved

2007	2008
21	21

**Milhões de reais em investimentos**

Million Reais in investment

2007	2008
49,4	49,4

**Empregos sustentados**

Maintained jobs

2007	2008
8.741	9.804

**Empresas atuando no comércio exterior**

Companies worked in the foreign market

2007	2008
16	16

**Nº de empresas com vendas acima de R\$ 1 milhão**

Nº of companies sold over 1 million Reais

2007	2008
52	60

**Milhões de reais de lucro operacional**

Million Reais of Operating profit

2007	2008
93,2	102,8

**Faturamento anual médio por Empregado**

Average annual turnover per employee

% Setor	2007	2008
Indústria	161.033,96	163.473,48
Comércio	282.970,43	258.357,76
Serviços	78.901,96	97.784,96

**Bilhões de reais de faturamento**

Billion Reais in turnover

2007	2008
1,39	1,59

**Salário e encargos médio anual por Empregado**

Average annual salary and taxes per employee

% Setor	2007	2008
Indústria	89,3%	87,7%
Comércio	6,8%	7,4%
Serviços	3,9%	4,8%

% Setor	2007	2008
Indústria	18.789,89	19.371,87
Comércio	16.866,20	15.364,38
Serviços	16.605,18	17.992,15

ITEM PESQUISADO	INDÚSTRIA INDUSTRY	COMÉRCIO COMMERCE	SERVIÇOS SERVICES
Realização de aplicações no Imobilizado R\$ Investment in fixed assets R\$	39.690.100,00	1.329.336,00	8.902.316,00
Faturamento (Vendas líquidas + Tributos) Turnover R\$ (net sales + Taxes)	1.399.823.428,00	118.069.497,00	77.347.907,00
% de participação do setor s/faturamento Participation % of the sector on the turnover	87,7%	7,4%	4,8%
Tributos gerados nas Vendas Taxes on Sales	209.970.409,00	12.387.773,00	6.699.412,00
% de tributos sobre Receita Líquida Tax % on net revenue	17,6%	11,7%	9,5%
Salários e Encargos Salaries and Benefits	165.881.333,00	7.021.522,00	14.231.787,00
Número de Empregados Number of Employees	8.563	457	791
Salários e Encargos Médios por empregado R\$ Salaries and Benefits per employee R\$	19.371,87	15.364,38	17.992,15
Faturamento por empregado Turnover per employee	163.473,48	258.357,76	97.784,96
Número de Empresas Pesquisadas Number of Companies Surveyed	51	69	49
Ativo Total das empresas do setor Total assets of the companies	864.013.848,00	58.482.283,00	72.526.040,00

SEGMENTOS	FATURAMENTO	FATURAMENTO POR EMPREGADO	SALÁRIOS E ENCARGOS MÉDIOS
SEGMENTS	TURNOVER	TURNOVER PER EMPLOYEE	TAX AND SALARIES
<b>INDÚSTRIA   INDUSTRY</b>			
Móveis   Furniture	407.644.557,00	248.109,89	20.785,34
Vinhos e Bebidas   Wines and beverage	146.093.662,00	839.618,75	20.889,52
Metal Mecânico   Metal Mechanic	209.423.399,00	188.839,85	24.909,82
Alimentos   Foodstuff	620.089.474,00	111.949,72	17.865,30
Artefatos Plásticos   Plastic Goods	12.215.777,00	313.225,05	20.142,95
Confecções e Calçados   Clothing and footwear	730.633,00	40.590,72	7.517,17
Outros   Others	3.625.926,00	88.437,22	14.499,73
<b>SOMA</b>	<b>1.399.823.428,00</b>	<b>163.473,48*</b>	<b>19.371,87*</b>
<b>COMÉRCIO   COMMERCE</b>			
Supermercados e Alimentos   Supermarkets	58.222.091,00	330.807,34	21.391,34
Ferragens e Mat. Constr.   Hardware/Const. Mat.	23.585.702,00	287.630,51	10.974,39
Veículos e Autopeças   Vehicles and car parts	3.994.266,00	137.733,31	11.658,34
Vestuário e Calçados   Clothing and footwear	12.321.573,00	154.019,66	10.359,63
Combustíveis   Fuels	15.242.492,00	411.959,24	17.452,30
Farmácias   Drugstores	2.454.972,00	116.903,43	11.126,33
Móveis e Eletrodom.   Furniture and Appliances	812.632,00	135.438,67	7.997,50
Outros   Others	1.435.769,00	55.221,88	10.096,58
<b>SOMA</b>	<b>118.069.497,00</b>	<b>258.357,76*</b>	<b>15.364,38*</b>
<b>SERVIÇOS   SERVICES</b>			
Transportes   Transports	35.256.331,00	135.081,73	23.660,27
Saúde   Health	4.578.041,00	32.935,55	13.183,44
Construção Civil   Civil Construction	11.515.615,00	79.969,55	14.647,73
Alimentos   Foodstuff	2.937.465,00	68.313,14	10.326,19
Outros   Others	16.757.448,00	172.757,20	21.856,98
Serviços Profissionais   Professional Services	6.303.007,00	58.906,61	14.490,96
<b>SOMA</b>	<b>77.347.907,00</b>	<b>97.784,96*</b>	<b>17.992,15*</b>
<b>TOTAL GERAL</b>	<b>1.595.240.832,00</b>	<b>162.597,17*</b>	<b>19.073,96*</b>

(\*) Média

# Classificação por desempenho dos Segmentos

Ranking by performance in the segments

# 2008

*Segmentos*

SEGMENTOS/SETORES	Nº FUNC.	SALÁRIOS E ENCARGOS PAGOS (R\$)	RECEITA LÍQUIDA (R\$)	IMPOSTOS S/ VENDAS (R\$)	PATRIMÔNIO LÍQUIDO (R\$)	LUCRO OPERAC. (R\$)	APLICAÇÕES IMOBIL. (R\$)	ATIVO TOTAL (R\$)
SEGMENTS/SECTORS	Nº OF EMPL.	PAID TAX AND SALARIES	NET REVENUE	TAXES ON SALES	NET EQUITY	OPERATING PROFIT	INVESTMENT FIXED ASSETS	TOTAL ASSETS
<b>INDÚSTRIA   INDUSTRY</b>								
Móveis Furniture	1.643	34.150.316	325.504.578	82.139.979	145.442.378	23.400.407	23.401.799	317.532.298
Vinhos e Bebidas Wine and beverage	174	3.634.777	111.514.831	34.578.831	67.154.844	14.654.151	3.009.559	147.881.877
Metal Mecânico Metal Mechanic	1.109	27.624.987	167.847.737	41.575.662	108.546.998	35.013.907	8.218.217	190.019.261
Alimentos Foodstuff	5.539	98.955.880	571.905.235	48.184.239	39.475.594	2.461.000	3.816.616	199.515.464
Artefatos Plásticos Plastic Goods	39	785.575	9.114.335	3.101.442	2.178.592	2.062.014	473.550	5.170.095
Confecções e Calçados Clothing and footwear	18	135.309	675.431	55.202	453.060	161.211	-	512.775
Outros Others	41	594.489	3.290.872	335.054	1.583.045	809.512	770.359	3.382.078
<b>SOMA</b>	<b>8.563</b>	<b>165.881.333</b>	<b>1.189.853.019</b>	<b>209.970.409</b>	<b>364.834.511</b>	<b>78.562.202</b>	<b>39.690.100</b>	<b>864.013.848</b>
<b>COMÉRCIO   COMMERCE</b>								
Supermercados Supermarkets	176	3.764.876	50.245.173	7.976.918	17.678.961	3.638.375	525.158	26.436.832
Ferragens / Mat. Constr. Hardware/Construction Mat.	82	899.900	21.728.511	1.857.191	12.664.613	5.330.994	246.998	18.027.698
Veículos e Auto Peças Vehicles and car parts	29	338.092	3.769.295	224.971	2.271.810	478.659	38.538	3.723.923
Vestuário e Calçados Clothing and footwear	80	828.770	10.335.702	1.985.871	5.358.287	1.550.314	31.919	4.379.533
Combustíveis Fuels	37	645.735	15.142.915	99.577	706.924	63.982	295.484	3.988.799
Farmácias Drugstores	21	233.653	2.330.346	124.626	235.493	167.238	55.212	913.432
Móveis e Eletrodomést. Furniture and house appliances	6	47.985	773.280	39.352	340.515	127.287	2.300	453.712
Outros Others	26	262.511	1.356.502	79.267	156.026	83.907	133.727	558.354
<b>SOMA</b>	<b>457</b>	<b>7.021.522</b>	<b>105.681.724</b>	<b>12.387.773</b>	<b>39.412.629</b>	<b>11.440.756</b>	<b>1.329.336</b>	<b>58.482.283</b>
<b>SERVIÇOS   SERVICES</b>								
Transportes Transports	261	6.175.330	32.214.895	3.041.436	11.976.646	5.678.462	7.137.528	27.781.116
Saúde Health	139	1.832.498	4.551.265	26.776	3.598.021	249.616	515.942	6.992.175
Construção Civil Civil Construction	144	2.109.273	10.866.324	649.291	12.490.147	2.397.083	557.410	21.920.944
Alimentos Foodstuff	43	444.026	2.598.614	338.851	162.387	312.178	43.950	1.067.872
Outros Others	97	2.120.127	14.663.746	2.093.702	4.226.872	2.975.011	609.196	9.311.187
Serviços Profissionais Professional Services	107	1.550.533	5.753.651	549.356	3.418.979	1.264.916	38.290	5.452.746
<b>SOMA</b>	<b>791</b>	<b>14.231.787</b>	<b>70.648.495</b>	<b>6.699.412</b>	<b>35.873.052</b>	<b>12.877.266</b>	<b>8.902.316</b>	<b>72.526.040</b>
<b>TOTAL GERAL</b>	<b>9.811</b>	<b>187.134.642</b>	<b>1.366.183.238</b>	<b>229.057.594</b>	<b>440.120.192</b>	<b>102.880.224</b>	<b>49.921.752</b>	<b>995.022.171</b>

# Classificação % por desempenho dos Segmentos

Ranking by performance in the segments (%)

# 2008

SEGMENTOS/SETORES	Nº FUNC.	SALÁRIOS E ENCARGOS PAGOS	RECEITA LÍQUIDA	IMPOSTOS S/VENDAS	PATRIMÔNIO LÍQUIDO	LUCRO OPERAC.	APLICAÇÕES IMOBILIZ.	ATIVO TOTAL
SEGMENTS/SECTORS	Nº OF EMPL.	PAID TAX AND SALARIES	NET REVENUE	TAXES ON SALES	NET EQUITY	OPERATING PROFIT	INVESTMENT FIXED ASSETS	TOTAL ASSETS
<b>INDÚSTRIA   INDUSTRY</b>								
Móveis Furniture	16,8	18,3	23,8	35,9	33,0	22,8	46,9	31,9
Vinhos e Bebidas Wine and beverage	1,8	1,9	8,2	15,1	15,3	14,2	6,0	14,9
Metal Mecânico Metal Mechanic	11,3	14,8	12,3	18,2	24,7	34,0	16,5	19,1
Alimentos Foodstuff	56,5	52,9	41,9	21,0	9,0	2,4	7,6	20,1
Artefatos Plásticos Plastic Goods	0,4	0,4	0,7	1,4	0,5	2,0	0,9	0,5
Confecções e Calçados Clothing and footwear	0,2	0,1	-	-	0,1	0,2	-	0,1
Outros Others	0,4	0,3	0,2	0,1	0,4	0,8	1,5	0,3
<b>SOMA</b>	<b>87,3</b>	<b>88,7</b>	<b>87,2</b>	<b>91,7</b>	<b>82,9</b>	<b>76,4</b>	<b>79,5</b>	<b>86,9</b>
<b>COMÉRCIO   COMMERCE</b>								
Supermercados Supermarkets	1,8	2,0	3,7	3,5	4,0	3,5	1,1	2,7
Ferragens / Mat. Constr. Hardware/Construction Mat.	0,8	0,5	1,6	0,8	2,9	5,2	0,5	1,8
Veículos e Auto-peças Vehicles and car parts	0,3	0,2	0,3	0,1	0,5	0,5	0,1	0,4
Vestuário e Calçados Clothing and footwear	0,8	0,4	0,8	0,9	1,2	1,5	0,1	0,4
Combustíveis Fuels	0,4	0,3	1,1	-	0,2	0,1	0,6	0,4
Farmácias Drugstores	0,2	0,1	0,2	0,1	0,1	0,2	0,1	0,1
Móveis e Eletrodom. Furniture and Appliances	0,1	-	0,1	-	0,1	0,1	-	-
Outros Others	0,3	0,1	0,1	-	-	0,1	0,3	0,1
<b>SOMA</b>	<b>4,7</b>	<b>3,8</b>	<b>7,7</b>	<b>5,4</b>	<b>9,0</b>	<b>11,1</b>	<b>2,7</b>	<b>5,9</b>
<b>SERVIÇOS   SERVICES</b>								
Transportes Transports	2,7	3,3	2,4	1,3	2,7	5,5	14,3	2,8
Saúde Health	1,4	1,0	0,3	-	0,8	0,2	1,0	0,7
Construção Civil Civil Construction	1,5	1,1	0,8	0,3	2,8	2,3	1,1	2,2
Alimentos Foodstuff	0,4	0,2	0,2	0,1	-	0,3	0,1	0,1
Outros Others	1,0	1,1	1,1	0,9	1,0	2,9	1,2	0,9
Serviços Profissionais Professional Services	1,1	0,8	0,4	0,2	0,8	1,2	0,1	0,5
<b>SOMA</b>	<b>8,1</b>	<b>7,6</b>	<b>5,2</b>	<b>2,9</b>	<b>8,2</b>	<b>12,5</b>	<b>17,8</b>	<b>7,3</b>
<b>TOTAL GERAL</b>	<b>100,0</b>	<b>100,0</b>	<b>100,0</b>	<b>100,0</b>	<b>100,0</b>	<b>100,0</b>	<b>100,0</b>	<b>100,0</b>



Industry

Indústria

**2008**

CLAS	EMPRESA	SALÁRIOS E ENCARGOS	RECEITA LÍQUIDA	IMPOSTOS S/VENDAS	PATRIMÔNIO LÍQUIDO	LUCRO OPERAC.	ÍNDICE %
RANKING	COMPANY	SALARIES AND TAXES	NET REVENUE	TAXES ON SALES	NET EQUITY	OPERATING PROFIT	INDEX %
01	Penasul Alimentos Ltda.	37,49	31,39	14,67	-	-	16,71
02	Tramontina Garibaldi S.A.	10,50	8,26	12,17	20,58	28,62	16,03
03	Telasul S.A.	6,78	13,66	25,51	9,45	18,75	14,83
04	Madem S.A. Ind. Com. Madeiras e Embal.	9,64	9,33	7,31	24,36	6,25	11,38
05	Moët Hennessy do Brasil Vinhos e Destil.	1,02	6,94	12,40	16,80	17,53	10,94
06	Frinal S.A. Frigorífico e Integração Avícola	10,53	11,56	6,84	7,47	-	7,28
07	Frigorífico Nicolini Ltda.	11,35	4,53	0,93	2,30	1,92	4,21
08	Bortolini Indústria de Móveis Ltda.	1,70	2,63	3,06	2,98	3,05	2,69
09	Metalúrgica Simonaggio Ltda.	2,44	1,67	2,95	2,70	1,52	2,26
10	Metalúrgica Martinazzo Ltda.	1,77	1,50	2,50	1,50	2,52	1,96
11	Metalúrgica Açopema Ltda.	0,27	1,05	0,54	1,93	5,89	1,94
12	Mapan Montagens Industriais e Man. Ltda.	0,63	0,74	0,54	2,22	5,18	1,86
13	Cooperativa Vinícola Garibaldi Ltda.	1,05	2,22	3,71	0,69	0,84	1,70
14	Pabovi Indústria de Plásticos Ltda.	0,46	0,70	1,39	0,58	2,25	1,08
15	Madelustre Industrial Ltda.	0,78	0,60	1,32	1,44	0,63	0,95
16	Habg Móveis Ltda.	1,15	0,60	0,93	1,16	0,43	0,85
17	Aviário Sebben Ltda.	-	0,09	-	1,04	1,17	0,46
18	Vidraçaria Modelo Ind. e Com. Ltda.	0,17	0,28	0,56	0,24	0,33	0,31
19	Courmayeur do Brasil Vinhos Ltda.	0,09	0,14	0,26	0,40	0,26	0,24
20	Frangonosso - Ind. Com. de Frangos Ltda.	0,18	0,43	0,49	-	-	0,22
21	Beifiur Ltda.	0,04	0,07	0,03	0,23	0,63	0,20
22	Artes Metais Ltda.	0,23	0,18	0,36	0,22	-	0,20
23	Mega Aramados Ltda.	0,13	0,10	0,06	0,20	0,29	0,16
24	Benini Indústria Metalúrgica Ltda.	0,11	0,13	0,08	0,08	0,34	0,15
25	Recostare Indústria de Cadeiras Ltda.	0,09	0,14	0,36	0,11	-	0,14
26	CJ Mármore e Granitos Ltda.	0,23	0,11	0,07	0,05	0,04	0,10
<b>Sub-total</b>		<b>98,82</b>	<b>99,05</b>	<b>99,05</b>	<b>98,80</b>	<b>98,46</b>	<b>98,83</b>



# As 51 melhores indústrias

The 51 major industries

# 2008

*Indústria*

CLAS	EMPRESA	SALÁRIOS E ENCARGOS	RECEITA LÍQUIDA	IMPOSTOS S/VENDAS	PATRIMÔNIO LÍQUIDO	LUCRO OPERAC.	ÍNDICE %
RANKING	COMPANY	SALARIES AND TAXES	NET REVENUE	TAXES ON SALES	NET EQUITY	OPERATING PROFIT	INDEX %
27	Deazzo Metalúrgica Ltda.	0,13	0,15	0,12	0,07	0,03	0,10
28	Giosul Aramados Ltda.	0,10	0,13	0,26	-	-	0,10
29	Resimil Resinas Ind. e Comércio Ltda.	-	0,04	0,02	0,01	0,38	0,09
30	Garibaldi Móveis e Decorações Ltda.	0,09	0,05	0,03	0,08	0,18	0,08
31	Bonotto & Filhos Ltda.	0,05	0,04	0,02	0,11	0,18	0,08
32	Indústria Vinícola Agostini Ltda.	-	0,02	0,03	0,33	0,02	0,08
33	Metalúrgica Bico D'Ouro Ltda.	0,13	0,09	0,15	-	-	0,07
34	Metalúrgica Borgonha Ltda.	0,10	0,04	0,04	0,06	0,08	0,06
35	Indústria Vinícola São Luiz Ltda.	0,03	0,05	0,07	0,15	-	0,06
36	Maria Sidnéia de Lima	0,01	0,03	0,01	0,04	0,17	0,05
37	Metalúrgica Bonanza Ltda.	0,04	0,01	0,01	0,13	0,02	0,04
38	Automacenter Tecn. em Automação Ltda.	-	0,02	-	0,05	0,11	0,04
39	Italynox Indústria Metalúrgica Ltda.	0,01	0,02	0,01	0,06	0,07	0,04
40	Espaço Design Indústria de Móveis Ltda.	0,05	0,03	0,01	0,03	0,07	0,03
41	Friza Indústria de Móveis Ltda.	0,07	0,03	0,01	0,01	0,05	0,03
42	Garigraf Artes Gráficas Ltda.	0,06	0,04	0,03	0,03	-	0,03
43	Pirograf Indústria Gráfica Ltda.	0,01	0,01	-	0,02	0,09	0,03
44	Luiz Martinazzo	0,05	0,01	-	0,01	0,04	0,02
45	Antonio Eccker & Cia. Ltda.	0,07	0,03	0,01	-	-	0,02
46	Rotiplast Indústria de Plásticos Ltda.	0,01	0,02	0,06	-	-	0,02
47	Carlos Valentim Giovanaz	0,06	0,02	0,01	-	-	0,02
48	Edilson Ramos de Rezende - Confec. Leme's	0,03	0,01	-	0,01	0,03	0,02
49	Tiago Baruffi - Sorveteria Verde Branco	-	0,01	-	0,01	0,04	0,01
50	Ferrara Chocolates Artesanais Ltda.	0,03	0,02	0,01	-	-	0,01
51	Sularte Indústria de Artif. Madeira Ltda.	0,03	0,01	0,01	-	-	0,01
Total		100,00	100,00	100,00	100,00	100,00	100,00

# As 25 maiores por Receita Líquida

The 25 top companies by net revenue

# 2008


CLAS RANKING	EMPRESA COMPANY	SEGMENTO SEGMENT	RECEITA LÍQ. [%] NET REVENUE
01	Penasul Alimentos Ltda.	Alimentos   Food	31,39
02	Telasul S.A.	Móveis   Furniture	13,66
03	Frinal S.A. Frigorífico e Integração Avícola	Alimentos   Food	11,56
04	Madem S.A. Ind. Com. de Madeiras e Embalagens	Móveis   Furniture	9,33
05	Tramontina Garibaldi S.A.	Metal Mec.   Metallurgical and Mechanic	8,26
06	Moët Hennessy do Brasil Vinhos e Destilados Ltda.	Vinhos e Bebidas   Wine and Beverage	6,94
07	Frigorífico Nicolini Ltda.	Alimentos   Food	4,53
08	Bortolini Indústria de Móveis Ltda.	Móveis   Furniture	2,63
09	Cooperativa Vinícola Garibaldi Ltda.	Vinhos e Bebidas   Wine and Beverage	2,22
10	Metalúrgica Simonaggio Ltda.	Metal Mec.   Metallurgical and Mechanic	1,67
11	Metalúrgica Martinazzo Ltda.	Metal Mec.   Metallurgical and Mechanic	1,50
12	Metalúrgica Açopema Ltda.	Metal Mec.   Metallurgical and Mechanic	1,05
13	Mapan Montagens Industriais e Manut. Ltda.	Metal Mec.   Metallurgical and Mechanic	0,74
14	Pabovi Indústria de Plásticos Ltda.	Artefatos Plásticos   Plastic Goods	0,70
15	Madelustre Industrial Ltda.	Móveis   Furniture	0,60
16	Habg Móveis Ltda.	Móveis   Furniture	0,60
17	Frangonosso Ind. e Com. de Frangos Ltda.	Alimentos   Food	0,43
18	Vidraçaria Modelo Indústria e Comércio Ltda.	Móveis   Furniture	0,28
19	Artes Metais Ltda.	Metal Mec.   Metallurgical and Mechanic	0,18
20	Deazzo Metalúrgica Ltda.	Metal Mec.   Metallurgical and Mechanic	0,15
21	Recostare Indústria de Cadeiras Ltda.	Móveis   Furniture	0,14
22	Courmayeur do Brasil Vinhos Ltda.	Vinhos e Bebidas   Wine and Beverage	0,14
23	Giosul Aramados Ltda.	Metal Mec.   Metallurgical and Mechanic	0,13
24	Benini Indústria Metalúrgica Ltda.	Metal Mec.   Metallurgical and Mechanic	0,13
25	CJ Mármore e Granitos Ltda.	Outros   Others	0,11
<b>Sub-Total</b>			<b>99,07</b>
Outras 26 Empresas   Other 26 companies			0,93
<b>Total</b>			<b>100,00</b>

# EGORER


COMÉRCIO E REPRESENTAÇÕES LTDA



Representante  
**Big Dutchman.**



Loja 1 - Av. Independência, 1064 - Garibaldi - RS - pegorer@gb.italnet.com.br



**Respeito  
e Seriedade  
ao Cliente**

**(54) 3462.7223**

**(54) 9945.7645**

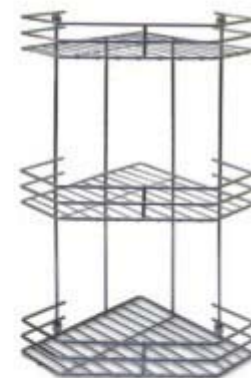
**(51) 9984.7070**

**Equipamentos para Aves, Suínos, Perus,  
Assistência técnica e peças.**



# GIOSUL

INOVANDO ESPAÇOS



**Giosul Armados Ltda.**

Rua Polonia, 114 - Bairro Santa Teresinha - Garibaldi - RS - Brasil

Fone: (54) 3462-3005 - e-mail: giosul@giosul.com.br - Site: www.giosul.com.br

# As 25 maiores por Patrimônio Líquido

The 25 top companies by net equity

# 2008

CLAS RANKING	EMPRESA COMPANY	SEGMENTO SEGMENT	PATRIM. LÍQ. [%] NET EQUITY
01	Madem S.A. Ind. Com. de Madeiras e Embalagens	Móveis   Furniture	24,36
02	Tramontina Garibaldi S.A.	Metal Mec.   Metallurgical and Mechanic	20,58
03	Moët Hennessy do Brasil Vinhos e Destilados Ltda.	Vinhos e Bebidas   Wine and Beverage	16,80
04	Telasul S.A.	Móveis   Furniture	9,45
05	Frinal S.A. Frigorífico e Integração Avícola	Alimentos   Food	7,47
06	Bortolini Indústria de Móveis Ltda.	Móveis   Furniture	2,98
07	Metalúrgica Simonaggio Ltda.	Metal Mec.   Metallurgical and Mechanic	2,70
08	Frigorífico Nicolini Ltda.	Alimentos   Food	2,30
09	Mapan Montagens Industriais e Manut. Ltda.	Metal Mec.   Metallurgical and Mechanic	2,22
10	Metalúrgica Açopema Ltda.	Metal Mec.   Metallurgical and Mechanic	1,93
11	Metalúrgica Martinazzo Ltda.	Metal Mec.   Metallurgical and Mechanic	1,50
12	Madelustre Industrial Ltda.	Móveis   Furniture	1,44
13	Habg Móveis Ltda.	Móveis   Furniture	1,16
14	Aviário Sebben Ltda.	Alimentos   Food	1,04
15	Cooperativa Vinícola Garibaldi Ltda.	Vinhos e Bebidas   Wine and Beverage	0,69
16	Pabovi Indústria de Plásticos Ltda.	Artefatos Plásticos   Plastic Goods	0,58
17	Courmayeur do Brasil Vinhos Ltda.	Vinhos e Bebidas   Wine and Beverage	0,45
18	Indústria Vinícola Agostini Ltda.	Vinhos e Bebidas   Wine and Beverage	0,33
19	Vidraçaria Modelo Indústria e Comércio Ltda.	Móveis   Furniture	0,24
20	Beifiur Ltda.	Outros   Others	0,23
21	Artes Metais Ltda.	Metal Mec.   Metallurgical and Mechanic	0,22
22	Mega Aramados Ltda.	Metal Mec.   Metallurgical and Mechanic	0,20
23	Indústria Vinícola São Luiz Ltda.	Vinhos e Bebidas   Wine and Beverage	0,15
24	Metalúrgica Bonanza Ltda.	Metal Mec.   Metallurgical and Mechanic	0,13
25	Bonotto & Filhos Ltda.	Confecções e Calç.   Garment /Footwear	0,11
<b>Sub-Total</b>			<b>99,27</b>
Outras 26 Empresas   Other 26 companies			0,73
<b>Total</b>			<b>100,00</b>

# As 25 maiores por Lucro Operacional

The 25 top companies by operating profit

# 2008

*Indústria*

CLAS RANKING	EMPRESA COMPANY	SEGMENTO SEGMENT	LUCRO OPER [%] OPERATING PROFIT
01	Tramontina Garibaldi S.A.	Metal Mec.   Metallurgical and Mechanic	28,62
02	Telasul S.A.	Móveis   Furniture	18,75
03	Moët Hennessy do Brasil Vinhos e Destilados Ltda.	Vinhos e Bebidas   Wine and Beverage	17,53
04	Madem S.A. Ind. Com. de Madeiras e Embalagens	Móveis   Furniture	6,25
05	Metalúrgica Açopema Ltda.	Metal Mec.   Metallurgical and Mechanic	5,89
06	Mapan Montagens Industriais e Manut. Ltda.	Metal Mec.   Metallurgical and Mechanic	5,18
07	Bortolini Indústria de Móveis Ltda.	Móveis   Furniture	3,05
08	Metalúrgica Martinazzo Ltda.	Metal Mec.   Metallurgical and Mechanic	2,52
09	Pabovi Indústria de Plásticos Ltda.	Artefatos Plásticos   Plastic Goods	2,25
10	Frigorífico Nicolini Ltda.	Alimentos   Food	1,92
11	Metalúrgica Simonaggio Ltda.	Metal Mec.   Metallurgical and Mechanic	1,52
12	Aviário Sebben Ltda.	Alimentos   Food	1,17
13	Cooperativa Vinícola Garibaldi Ltda.	Vinhos e Bebidas   Wine and Beverage	0,84
14	Madelustre Industrial Ltda.	Móveis   Furniture	0,63
15	Beifiur Ltda.	Outros   Others	0,63
16	Habg Móveis Ltda.	Móveis   Furniture	0,43
17	Resimil Resinas Indústria e Comércio Ltda.	Artefatos Plásticos   Plastic Goods	0,38
18	Benini Indústria Metalúrgica Ltda.	Metal Mec.   Metallurgical and Mechanic	0,34
19	Vidraçaria Modelo Indústria e Comércio Ltda.	Móveis   Furniture	0,33
20	Mega Aramados Ltda.	Metal Mec.   Metallurgical and Mechanic	0,29
21	Courmayeur do Brasil Vinhos Ltda.	Vinhos e Bebidas   Wine and Beverage	0,26
22	Garibaldi Móveis e Decorações Ltda.	Móveis   Furniture	0,18
23	Bonotto & Filhos Ltda.	Confecções e Calç.   Garment /Footwear	0,18
24	Maria Sidnéia de Lima	Outros   Others	0,17
25	Automacenter Tecnologia em Automação Ltda.	Outros   Others	0,11
<b>Sub-Total</b>			<b>99,44</b>
Outras 26 Empresas   Other 26 companies			0,56
<b>Total</b>			<b>100,00</b>

# As 25 que mais geraram tributos

The 25 companies that most generated taxes

# 2008

CLAS RANKING	EMPRESA COMPANY	SEGMENTO SEGMENT	TRIBUTOS [%] TAXES
01	Telasul S.A.	Móveis   Furniture	25,51
02	Penasul Alimentos Ltda.	Alimentos   Food	14,67
03	Moët Hennessy do Brasil Vinhos e Destilados Ltda.	Vinhos e Bebidas   Wine and Beverage	12,40
04	Tramontina Garibaldi S.A.	Metal Mec.   Metallurgical and Mechanic	12,17
05	Madem S.A. Ind. Com. de Madeiras e Embalagens	Móveis   Furniture	7,31
06	Frinal S.A. Frigorífico e Integração Avícola	Alimentos   Food	6,84
07	Cooperativa Vinícola Garibaldi Ltda.	Vinhos e Bebidas   Wine and Beverage	3,71
08	Bortolini Indústria de Móveis Ltda.	Móveis   Furniture	3,06
09	Metalúrgica Simonaggio Ltda.	Metal Mec.   Metallurgical and Mechanic	2,95
10	Metalúrgica Martinazzo Ltda.	Metal Mec.   Metallurgical and Mechanic	2,50
11	Pabovi Indústria de Plásticos Ltda.	Artefatos Plásticos   Plastic Goods	1,39
12	Madelustre Industrial Ltda.	Móveis   Furniture	1,32
13	Habg Móveis Ltda.	Móveis   Furniture	0,93
14	Frigorífico Nicolini Ltda.	Alimentos   Food	0,93
15	Vidraçaria Modelo Indústria e Comércio Ltda.	Móveis   Furniture	0,56
16	Metalúrgica Açopema Ltda.	Metal Mec.   Metallurgical and Mechanic	0,54
17	Mapan Montagens Industriais e Manut. Ltda.	Metal Mec.   Metallurgical and Mechanic	0,54
18	Frangonosso Ind. e Com. de Frangos Ltda.	Alimentos   Food	0,49
19	Recostare Indústria de Cadeiras Ltda.	Móveis   Furniture	0,36
20	Artes Metais Ltda.	Metal Mec.   Metallurgical and Mechanic	0,36
21	Giosul Aramados Ltda.	Metal Mec.   Metallurgical and Mechanic	0,26
22	Courmayeur do Brasil Vinhos Ltda.	Vinhos e Bebidas   Wine and Beverage	0,26
23	Metalúrgica Bico D' Ouro Ltda.	Metal Mec.   Metallurgical and Mechanic	0,15
24	Deazzo Metalúrgica Ltda.	Metal Mec.   Metallurgical and Mechanic	0,12
25	Benini Indústria Metalúrgica Ltda.	Metal Mec.   Metallurgical and Mechanic	0,08
<b>Sub-Total</b>			<b>99,41</b>
Outras 26 Empresas   Other 26 companies			0,59
<b>Total</b>			<b>100,00</b>



CJ MÁRMORES

Mármore  
Granito  
Basalto

Rua Buarque de Macedo, 218 | Garibaldi | RS | Fone 54 3462.1821



20 ANOS DE ATUAÇÃO  
NA ÁREA AMBIENTAL  
EM GARIBALDI E REGIÃO

## Fantinel Engenharia e Meio Ambiente

- Consultoria Ambiental em áreas urbanas e rurais
- Licenciamentos Ambientais (municípios e órgãos estaduais) LP, LI e LO
- Licenciamento Florestal
- Georreferenciamento
- Topografia
- Loteamentos

- Estudo de viabilidade para Empreendimentos
- Projetos de Compensação Ambiental
- Projetos de Reposição Florestal
- PRAD (Projeto de Recuperação de Área Degradada) Estudos (EIA-RIMA, RIMA)
- Membro da Equipe de Execução do Inventário Florestal Contínuo do RS - Convênio UFSC/SEMA-RS

(54) 3462 5720 | 9925 6756 | [telmovf@terra.com.br](mailto:telmovf@terra.com.br) | Av. Rio Branco, 740 | Sala A | Centro | Garibaldi | RS



Comercial Agrícola  
**SAFRA**

Produtos Agrícolas, Veterinários,  
Maquinários e toda linha Stihl

Travessa Raul Cisilotto, 51/75 - Garibaldi - RS  
Fone (54) 3462.1835 - [safra@gb.italnet.com.br](mailto:safra@gb.italnet.com.br)



# As 25 que mais pagaram Salários e Encargos

The 25 companies that most paid salaries and taxes

# 2008

CLAS RANKING	EMPRESA COMPANY	SEGMENTO SEGMENT	SALÁRIOS (%) SALARIES
01	Penasul Alimentos Ltda.	Alimentos   Food	37,49
02	Frigorífico Nicolini Ltda.	Alimentos   Food	11,35
03	Frinal S.A. Frigorífico e Integração Avícola	Alimentos   Food	10,53
04	Tramontina Garibaldi S.A.	Metal Mec.   Metallurgical and Mechanic	10,50
05	Madem S.A. Ind. Com. de Madeiras e Embalagens	Móveis   Furniture	9,64
06	Telasul S.A.	Móveis   Furniture	6,78
07	Metalúrgica Simonaggio Ltda.	Metal Mec.   Metallurgical and Mechanic	2,44
08	Metalúrgica Martinazzo Ltda.	Metal Mec.   Metallurgical and Mechanic	1,77
09	Bortolini Indústria de Móveis Ltda.	Móveis   Furniture	1,70
10	Habg Móveis Ltda.	Móveis   Furniture	1,15
11	Cooperativa Vinícola Garibaldi Ltda.	Vinhos e Bebidas   Wine and Beverage	1,05
12	Moët Hennessy do Brasil Vinhos e Destilados Ltda.	Vinhos e Bebidas   Wine and Beverage	1,02
13	Madelustre Industrial Ltda.	Móveis   Furniture	0,78
14	Mapan Montagens Industriais e Manut. Ltda.	Metal Mec.   Metallurgical and Mechanic	0,63
15	Pabovi Indústria de Plásticos Ltda.	Artefatos Plásticos   Plastic Goods	0,46
16	Metalúrgica Açopema Ltda.	Metal Mec.   Metallurgical and Mechanic	0,27
17	CJ Mármore e Granitos Ltda.	Outros   Others	0,23
18	Artes Metais Ltda.	Metal Mec.   Metallurgical and Mechanic	0,23
19	Frangonosso Ind. e Com. de Frangos Ltda.	Alimentos   Food	0,18
20	Vidraçaria Modelo Indústria e Comércio Ltda.	Móveis   Furniture	0,17
21	Mega Aramados Ltda.	Metal Mec.   Metallurgical and Mechanic	0,13
22	Metalúrgica Bico D'Ouro Ltda.	Metal Mec.   Metallurgical and Mechanic	0,13
23	Deazzo Metalúrgica Ltda.	Metal Mec.   Metallurgical and Mechanic	0,13
24	Benini Indústria Metalúrgica Ltda.	Metal Mec.   Metallurgical and Mechanic	0,11
25	Metalúrgica Borgonha Ltda.	Metal Mec.   Metallurgical and Mechanic	0,10
<b>Sub-Total</b>			<b>98,96</b>
Outras 26 Empresas   Other 26 companies			1,04
<b>Total</b>			<b>100,00</b>



# As 25 empresas que mais empregaram

The 25 companies with most employees

# 2008

*Indústria*

CLAS RANKING	EMPRESA COMPANY	SEGMENTO SEGMENT	Nº FUNCION. N. EMPLOYEES
01	Penasul Alimentos Ltda.	Alimentos   Food	2.677
02	Frigorífico Nicolini Ltda.	Alimentos   Food	1.434
03	Frinal S.A. Frigorífico e Integração Avícola	Alimentos   Food	1.379
04	Madem S.A. Ind. Com. de Madeiras e Embalagens	Móveis   Furniture	778
05	Tramontina Garibaldi S.A.	Metal Mec.   Metallurgical and Mechanic	541
06	Telasul S.A.	Móveis   Furniture	526
07	Metalúrgica Simonaggio Ltda.	Metal Mec.   Metallurgical and Mechanic	216
08	Metalúrgica Martinazzo Ltda.	Metal Mec.   Metallurgical and Mechanic	171
09	Bortolini Indústria de Móveis Ltda.	Móveis   Furniture	114
10	Habg Móveis Ltda.	Móveis   Furniture	97
11	Cooperativa Vinícola Garibaldi Ltda.	Vinhos e Bebidas   Wine and Beverage	90
12	Moët Hennessy do Brasil Vinhos e Destilados Ltda.	Vinhos e Bebidas   Wine and Beverage	71
13	Madelustre Industrial Ltda.	Móveis   Furniture	70
14	Mapan Montagens Industriais e Manut. Ltda.	Metal Mec.   Metallurgical and Mechanic	38
15	Pabovi Indústria de Plásticos Ltda.	Artefatos Plásticos   Plastic Goods	38
16	Frangonosso Ind. e Com. de Frangos Ltda.	Alimentos   Food	30
17	CJ Mármore e Granitos Ltda.	Outros   Others	25
18	Metalúrgica Açopema Ltda.	Metal Mec.   Metallurgical and Mechanic	23
19	Metalúrgica Bico D'Ouro Ltda.	Metal Mec.   Metallurgical and Mechanic	19
20	Metalúrgica Borgonha Ltda.	Metal Mec.   Metallurgical and Mechanic	19
21	Deazzo Metalúrgica Ltda.	Metal Mec.   Metallurgical and Mechanic	15
22	Vidraçaria Modelo Indústria e Comércio Ltda.	Móveis   Furniture	14
23	Artes Metais Ltda.	Metal Mec.   Metallurgical and Mechanic	14
24	Benini Indústria Metalúrgica Ltda.	Metal Mec.   Metallurgical and Mechanic	13
25	Mega Aramados Ltda.	Metal Mec.   Metallurgical and Mechanic	13
<b>Sub-Total</b>			<b>8.425</b>
Outras 26 Empresas   Other 26 companies			138
<b>Total</b>			<b>8.563</b>

## Representatividade por Segmento

Representation per segment

2008

MÓVEIS	%
FURNITURE	
01 Telasul S.A.	14,83
02 Madem S.A. Ind. Com. Mad. e Embal.	11,38
03 Bortolini Indústria de Móveis Ltda.	2,69
04 Madelustre Industrial Ltda.	0,95
05 Habg Móveis Ltda.	0,85
06 Vidraçaria Modelo Ind. e Com. Ltda.	0,31
07 Recostare Indústria de Cadeiras Ltda.	0,14
08 Garibaldi Móveis e Decorações Ltda.	0,08
09 Espaço Design Indústria de Móveis Ltda.	0,03
10 Friza Indústria de Móveis Ltda.	0,03
11 Luiz Martinazzo	0,02
12 Sularte Indústria de Artef. Madeira Ltda.	0,01
<b>Total</b>	<b>31,34</b>

METAL MECÂNICO	%
METAL MECHANIC	
01 Tramontina Garibaldi S.A.	16,03
02 Metalúrgica Simonaggio Ltda.	2,26
03 Metalúrgica Martinazzo Ltda.	1,96
04 Metalúrgica Açopema Ltda.	1,94
05 Mapan Montagens Ind. e Manut. Ltda.	1,86
06 Artes Metais Ltda.	0,20
07 Mega Aramados Ltda.	0,16
08 Benini Ind. Metalúrgica Ltda.	0,15
09 Deazzo Metalúrgica Ltda.	0,10
10 Giosul Aramados Ltda.	0,10
11 Metalúrgica Bico D'Ouro Ltda.	0,07
12 Metalúrgica Borgonha Ltda.	0,06
13 Metalúrgica Bonanza Ltda.	0,04
14 Italyinox Ind. Metalúrgica Ltda.	0,04
15 Carlos Valentin Giovanaz	0,02
<b>Total</b>	<b>24,98</b>

VINHOS E BEBIDAS	%
WINES AND BEVERAGE	
01 Moët Hennessy do Brasil Vinhos e Destil.	10,94
02 Cooperativa Vinícola Garibaldi Ltda.	1,70
03 Courmayeur do Brasil Vinhos Ltda.	0,24
04 Indústria Vinícola Agostini Ltda.	0,08
05 Indústria Vinícola São Luiz Ltda.	0,06
<b>Total</b>	<b>13,02</b>

ALIMENTOS   FOOD	%
01 Penasul Alimentos Ltda.	16,71
02 Frinal S.A. Frigorífico e Integr. Avícola	7,28
03 Frigorífico Nicolini Ltda.	4,21
04 Aviário Sebben Ltda.	0,46
05 Frangonosso Ind. Com. Frangos Ltda.	0,22
06 Antonio Eccker & Cia. Ltda.	0,02
07 Tiago Baruffi - Sorveteria Verde Branco	0,01
08 Ferrara Chocolates Artesanais Ltda.	0,01
<b>Total</b>	<b>28,92</b>

ARTEFATOS PLÁSTICOS	%
PLASTIC GOODS	
01 Pabovi Indústria de Plásticos Ltda.	1,08
02 Resimil Resinas Indústria e Comércio Ltda.	0,09
03 Rotiplast Indústria de Plásticos Ltda.	0,02
<b>Total</b>	<b>1,19</b>

CONFEC/CALÇADOS   GARMENT/FOOTW	%
01 Bonotto & Filhos Ltda.	0,08
02 Edilson R. de Rezende - Confecções Leme's	0,02
<b>Total</b>	<b>0,10</b>

OUTROS   OTHERS	%
01 Beifiur Ltda.	0,20
02 CJ Mármore e Granitos Ltda.	0,10
03 Maria Sidnéia de Lima	0,05
04 Automacenter Tecnologia em Automação	0,04
05 Garigraf Artes Gráficas Ltda.	0,03
06 Pirograf Indústria Gráfica Ltda.	0,03
<b>Total</b>	<b>0,45</b>



HOTEL  
**CASACURTA**

# HOTEL CASACURTA

Tradição e Hospitalidade  
há mais de 100 anos em Garibaldi

## HOSTARIA CASACURTA

"1001 lugares no Brasil para conhecer antes de morrer"

\*\*\*Destaque na última Revista do Guia 4 Rodas



Contato e Reservas: (54) 3462.2166 ou reservas@hotelcasacurta.com.br  
Acesse o site, conheça as acomodações e aprecie o cardápio: www.hotelcasacurta.com.br

# NICOLINI & ONGARATTO

ADVOGADOS ASSOCIADOS

- Direito Empresarial
- Direito Tributário
- Direito Civil e Comercial
- Direito Trabalhista para empresas

- Direito Previdenciário
- Direito Ambiental
- Direito Imobiliário
- Direito Criminal

Rua Buarque de Macedo 3292 sl.21  
Galeria Central . Térreo  
Garibaldi / RS

(54) **3462.2870**

■ [www.noadv.com.br](http://www.noadv.com.br)



super  
**Apolo**

**LUGAR DE ECONOMIZAR**

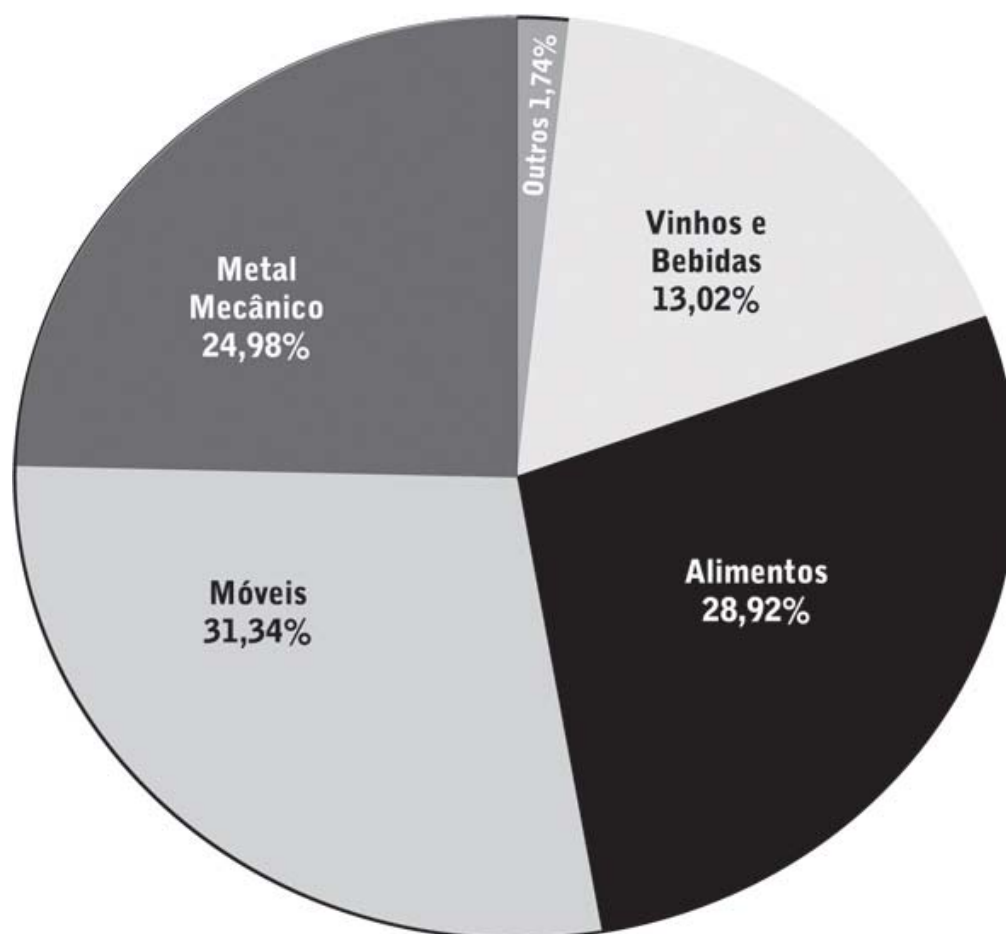
EM GARIBALDI NA  
Rua João Pessoa, 58  
Fone (54) 3462.1122  
falecom@superapolo.com.br



## Representatividade por Segmento

Representation per segment

2008



### EVOLUÇÃO DOS SEGMENTOS EM %

#### SEGMENT EVOLUTION IN %

SEGMENTO   SEGMENT	2004	2005	2006	2007	2008
Vinhos e Bebidas   Wine and Beverage	26,83	17,83	15,14	11,61	13,02
Metal Mecânico   Metal Mechanic	27,10	21,43	23,76	23,57	24,98
Móveis   Furniture	31,28	27,67	34,11	33,71	31,34
Alimentos   Food	13,56	31,36	25,31	29,83	28,92
Confecções e Calçados   Garment and Footwear	0,38	0,53	0,60	0,36	0,10
Artefatos Plásticos   Plastic Goods	0,73	0,98	0,96	0,76	1,19
Outros   Others	0,12	0,19	0,12	0,16	0,45



Commerce

Comércio

**2008**

CLAS	EMPRESA	SALÁRIOS E ENCARGOS	RECEITA LÍQUIDA	IMPOSTOS S/ VENDAS	PATRIMÔNIO LÍQUIDO	LUCRO OPERAC.	ÍNDICE %
RANKING	COMPANY	SALARIES AND TAXES	NET REVENUE	TAXES ON SALES	NET EQUITY	OPERATING PROFIT	INDEX %
01	Cooperativa Agrícola Cairú Ltda.	47,03	40,81	56,57	41,33	28,46	42,84
02	Magazine Valentini Ltda.	4,60	3,32	7,57	7,34	7,13	5,99
03	Comercial Agrícola Safra Ltda.	1,75	4,52	2,52	8,64	10,49	5,59
04	Servitur Postos de Serviços Hotéis Tur. Ltda.	7,33	12,47	0,79	0,61	0,23	4,29
05	Furlanetto Comércio de Tintas Ltda.	0,90	2,25	1,11	5,91	4,53	2,94
06	Resemini Materiais de Construção Ltda.	0,55	1,22	0,99	0,71	10,43	2,78
07	Super Útil Comércio de Alimentos Ltda.	2,39	2,82	4,14	2,08	1,95	2,68
08	Peluiz S. Chiesa & Cia. Ltda.	3,03	1,71	5,23	2,89	0,43	2,66
09	Pegorer Comércio e Representações Ltda.	0,12	1,33	0,53	2,53	5,13	1,93
10	Agrochamp Comércio de Insumos Ltda.	0,21	1,39	0,94	2,71	3,77	1,80
11	Marca Indústria e Comércio de Vidros Ltda.	0,80	1,18	0,78	0,83	5,34	1,79
12	Supermercados Furlanetto Ltda.	2,69	2,17	2,85	0,81	0,37	1,78
13	Fenisul Materiais de Construção Ltda.	2,53	1,30	2,60	1,16	0,67	1,65
14	Simonaggio Com. Pneus e Acessórios Ltda.	0,96	1,14	0,26	2,78	1,99	1,43
15	Belló Peças Ltda.	0,28	1,11	0,92	2,05	1,60	1,19
16	Friza Comércio de Mat. Eletr. e Hidrául. Ltda.	1,00	1,34	1,28	1,33	0,52	1,10
17	Aliatti Comércio de Gás Ltda.	1,87	1,86	0,02	1,18	0,33	1,05
18	Agatti Bazar e Material Elétrico Ltda.	0,54	0,89	0,69	1,69	0,99	0,96
19	José Ongaratto	1,64	0,90	0,75	1,39	0,01	0,94
20	Pense Informática Ltda.	3,29	0,57	0,48	-	-	0,87
21	Damian P. Chiesa & Cia. Ltda.	0,34	0,61	0,47	0,94	1,80	0,83
22	Doce Aroma Com. Art. Vestuário Ltda.	0,63	0,59	0,41	0,83	1,21	0,73
23	Betobete Calçados Ltda.	0,93	1,02	0,82	0,13	0,36	0,65
24	Mecânica Garibaldi Diesel Ltda.	1,52	0,56	0,33	0,70	0,11	0,64
25	Farmácia M.A.C. Ltda.	1,24	0,98	0,42	0,03	0,24	0,58
26	Itho Drogaria Ltda.	0,57	0,50	0,24	0,53	0,95	0,56
27	Aneclau Calçados e Confecções Ltda.	0,61	0,78	0,56	0,27	0,45	0,53
28	Rogério Zanette	0,07	0,33	0,20	1,24	0,67	0,50
29	NCN Eletro Industrial Ltda.	0,91	0,49	0,32	0,02	0,61	0,47
30	Ticimili Com. Calçados e Confecções Ltda.	0,36	0,52	0,34	0,28	0,70	0,44
31	Bianchi Comércio de Madeiras Ltda.	-	0,33	0,23	0,87	0,72	0,43
32	Studio In Modas Ltda.	0,57	0,36	0,25	0,35	0,53	0,41
33	Zats Materiais de Construção Ltda.	0,23	0,71	0,48	0,52	0,11	0,41
34	Sulpec Comércio de Auto Peças Ltda.	0,68	0,61	0,65	-	-	0,39
35	VM Materiais de Construção Ltda.	0,42	0,35	0,18	0,26	0,54	0,35
<b>Sub-total</b>		<b>92,60</b>	<b>93,03</b>	<b>96,94</b>	<b>94,96</b>	<b>93,38</b>	<b>94,18</b>

# As 69 melhores empresas

The 69 major commercial companies

# 2008

Comércio

CLAS	EMPRESA	SALÁRIOS E ENCARGOS	RECEITA LÍQUIDA	IMPOSTOS S/VENDAS	PATRIMÔNIO LÍQUIDO	LUCRO OPERAC.	ÍNDICE %
RANKING	COMPANY	SALARIES AND TAXES	NET REVENUE	TAXES ON SALES	NET EQUITY	OPERATING PROFIT	INDEX %
36	Rogério Lorenzon	0,18	0,27	0,11	0,60	0,46	0,32
37	Biopoint - Distribuidora de Alimentos Ltda.	0,16	0,51	0,32	0,14	0,32	0,29
38	Essência Farmácia de Manipulação Ltda.	0,76	0,32	0,16	-	0,20	0,29
39	Mecânica FGS Ltda.	0,39	0,19	0,07	-	0,71	0,27
40	Paradiso Veículos Ltda.	0,16	0,17	0,05	0,33	0,58	0,26
41	Agroline Comércio e Transportes Ltda.	0,04	0,17	0,07	1,02	-	0,26
42	CZ Materiais de Construção Ltda.	0,19	0,37	0,22	0,15	0,25	0,23
43	Cozinha Dourada Utilidades Domést. Ltda.	0,11	0,21	0,09	0,19	0,50	0,22
44	Garibaldi Distrib. Produtos Químicos Ltda.	0,05	0,17	0,06	0,19	0,61	0,22
45	LL Demarchi Mat. Constr. e Decor. Ltda.	0,25	0,29	0,17	0,16	0,17	0,21
46	Meghi Confecções Ltda.	0,21	0,22	0,11	0,22	0,26	0,20
47	Enamorare Comércio de Lingerie Ltda.	0,18	0,22	0,11	0,23	0,22	0,19
48	Vanderlei Dellarmelin & Cia. Ltda.	0,63	0,15	0,07	0,03	0,07	0,19
49	Central de Móveis Bertin Ltda.	0,26	0,19	0,07	0,28	0,13	0,19
50	Comercial de Miudezas Iresana Ltda.	0,20	0,17	0,08	0,11	0,35	0,18
51	Girlei Inácio Brum ME	0,20	0,16	0,08	0,19	0,22	0,17
52	Adilson Antonio Roveda	0,40	0,22	0,10	0,13	-	0,17
53	AEC Móveis Ltda ME	0,12	0,17	0,07	0,20	0,26	0,17
54	Dcoquímica - Com. Produtos Químicos Ltda.	0,10	0,27	0,15	0,08	0,22	0,16
55	Auto Elétrica CN Ltda.	0,43	0,19	0,07	-	0,08	0,15
56	Bolsoni Farmácia de Manipulação Ltda.	0,45	0,22	0,10	-	-	0,15
57	Demilson da Silva	0,17	0,13	0,04	0,05	0,33	0,14
58	Beal & Endrizzi Ltda.	0,17	0,15	0,07	0,09	0,23	0,14
59	Rafarma Farmácia de Manipulação Ltda.	0,30	0,19	0,08	0,04	0,08	0,14
60	Mercado Vinhedos Ltda.	0,30	0,14	0,06	0,15	-	0,13
61	Adir Baruffi & Cia. Ltda.	0,07	0,25	0,12	0,17	-	0,12
62	Edemar de Siqueira - Bar Lucidreia	0,26	0,13	0,05	0,03	0,07	0,11
63	Sementec Comércio e Representações Ltda.	-	0,32	-	0,08	0,12	0,11
64	Silvana Colassiol Compagnoni	0,13	0,16	0,07	0,03	0,02	0,08
65	Distribuidora de Frangos Armani Ltda.	0,12	0,17	0,07	0,05	-	0,08
66	Rogério Ghilardi	0,15	0,12	0,04	-	0,10	0,08
67	Arlete T. Pedrussi Brisola - Fruteira S. Franc.	0,22	0,12	0,04	0,03	-	0,08
68	Açougue e Minimercado Vale Verde Ltda.	0,05	0,12	0,04	0,05	0,06	0,06
69	Di Enzo Comércio do Vestuário Ltda.	-	0,14	0,05	-	-	0,04
<b>Total</b>		<b>100,00</b>	<b>100,00</b>	<b>100,00</b>	<b>100,00</b>	<b>100,00</b>	<b>100,00</b>

## As 25 maiores por Receita Líquida

The 25 top commercial companies by net revenue

2008

CLAS RANKING	EMPRESA COMPANY	SEGMENTO SEGMENT	RECEITA LÍQ. [%] NET REVENUE
01	Cooperativa Agrícola Cairú Ltda.	Supermercados   Supermarket	40,81
02	Servitur Postos de Serviços, Hotéis, Turismo Ltda.	Combustíveis   Fuel	12,47
03	Comercial Agrícola Safra Ltda.	Fer.Mat.Constr   Construction Material	4,52
04	Magazine Valentini Ltda.	Vestuário e Calçados   Clothing/footwear	3,32
05	Super Útil Comércio de Alimentos Ltda.	Supermercados   Supermarket	2,82
06	Furlanetto Comércio de Tintas Ltda.	Fer.Mat.Constr   Construction Material	2,25
07	Supermercados Furlanetto Ltda.	Supermercados   Supermarket	2,17
08	Aliatti Comércio de Gás Ltda.	Combustíveis   Fuel	1,86
09	Peluz S. Chiesa & Cia. Ltda.	Vestuário e Calçados   Clothing/footwear	1,71
10	Agrochamp Comércio de Insumos Ltda.	Fer.Mat.Constr   Construction Material	1,39
11	Friza Comércio de Materiais Eletr. e Hidráulico Ltda.	Fer.Mat.Constr   Construction Material	1,34
12	Pegorer Comércio e Representações Ltda.	Fer.Mat.Constr   Construction Material	1,33
13	Fenisul Materiais de Construção Ltda.	Fer.Mat.Constr   Construction Material	1,30
14	Resemini Materiais de Construção Ltda.	Fer.Mat.Constr   Construction Material	1,22
15	Marca Indústria e Comércio de Vidros Ltda.	Fer.Mat.Constr   Construction Material	1,18
16	Simonaggio Com. de Pneus e Acessórios Ltda.	Veículos Autop.   Vehicles and car parts	1,14
17	Belló Peças Ltda.	Fer.Mat.Constr   Construction Material	1,11
18	Betobete Calçados Ltda.	Vestuário e Calçados   Clothing/footwear	1,02
19	Farmácia M.A.C. Ltda.	Farmácias   Drugstore	0,98
20	José Ongaratto	Fer.Mat.Constr   Construction Material	0,90
21	Agatti Bazar e Material Elétrico Ltda.	Fer.Mat.Constr   Construction Material	0,89
22	Aneclau Calçados e Confecções Ltda.	Vestuário e Calçados   Clothing/footwear	0,78
23	Zats Materiais de Construção Ltda.	Fer.Mat.Constr   Construction Material	0,71
24	Damian P. Chiesa & Cia. Ltda.	Vestuário e Calçados   Clothing/footwear	0,61
25	Sulpec Comércio de Auto Peças Ltda.	Veículos Autop.   Vehicles and car parts	0,61
<b>Sub-Total</b>			<b>88,43</b>
Outras 44 Empresas   Other 44 companies			11,57
<b>Total</b>			<b>100,00</b>





A marca do trabalho de centenas de famílias garibaldenses, presente a cada dia.



Cooperativa Agrícola Cairú Ltda.  
Av. Independência, 1421 - Bairro Cairú  
Garibaldi - RS - Fone (54) 3462.3044

imprimimos

com qualidade

as cores do seu dia



Rua João Pessoa, 384 . Centro  
Garibaldi . RS  
Fone/Fax 54 3462.2957  
garigraf@garigraf.com.br

# As 25 maiores por Patrimônio Líquido

The 25 top commercial companies by net equity

# 2008

CLAS RANKING	EMPRESA COMPANY	SEGMENTO SEGMENT	PATRIM. LÍQ. [%] NET EQUITY
01	Cooperativa Agrícola Cairú Ltda.	Supermercados   Supermarket	41,33
02	Comercial Agrícola Safra Ltda.	Fer.Mat.Constr   Construction Material	8,64
03	Magazine Valentini Ltda.	Vestuário e Calçados   Clothing/footwear	7,34
04	Furlanetto Comércio de Tintas Ltda.	Fer.Mat.Constr   Construction Material	5,91
05	Peluz S. Chiesa & Cia. Ltda.	Vestuário e Calçados   Clothing/footwear	2,89
06	Simonaggio Com. de Pneus e Acessórios Ltda.	Veículos Autop.   Vehicles and car parts	2,78
07	Agrochamp Comércio de Insumos Ltda.	Fer.Mat.Constr   Construction Material	2,71
08	Pegorer Comércio e Representações Ltda.	Fer.Mat.Constr   Construction Material	2,53
09	Super Útil Comércio de Alimentos Ltda.	Supermercados   Supermarket	2,08
10	Belló Peças Ltda.	Fer.Mat.Constr   Construction Material	2,05
11	Agatti Bazar e Material Elétrico Ltda.	Fer.Mat.Constr   Construction Material	1,69
12	José Ongaratto	Fer.Mat.Constr   Construction Material	1,39
13	Friza Comércio de Materiais Eletr. e Hidráulico Ltda.	Fer.Mat.Constr   Construction Material	1,33
14	Rogério Zanette	Veículos Autop.   Vehicles and car parts	1,24
15	Aliatti Comércio de Gás Ltda.	Combustíveis   Fuels	1,18
16	Fenisul Materiais de Construção Ltda.	Fer.Mat.Constr   Construction Material	1,16
17	Agroline Com. e Transp. Ltda.	Fer.Mat.Constr   Construction Material	1,02
18	Damian P. Chiesa & Cia. Ltda.	Vestuário e Calçados   Clothing/footwear	0,94
19	Bianchi Comércio de Madeiras Ltda.	Fer.Mat.Constr   Construction Material	0,87
20	Marca Indústria e Comércio de Vidros Ltda.	Fer.Mat.Constr   Construction Material	0,83
21	Doce Aroma Com. Art. Vestuário Ltda.	Vestuário e Calçados   Clothing/footwear	0,83
22	Supermercados Furlanetto Ltda.	Supermercados   Supermarket	0,81
23	Resemini Materiais de Construção Ltda.	Fer.Mat.Constr   Construction Material	0,71
24	Mecânica Garibaldi Diesel Ltda.	Veículos Autop.   Vehicles and car parts	0,70
25	Servitur Postos de Serviços, Hotéis, Turismo Ltda.	Combustíveis   Fuels	0,61
<b>Sub-Total</b>			<b>93,58</b>
Outras 44 Empresas   Other 44 companies			6,42
<b>Total</b>			<b>100,00</b>

## As 25 maiores por Lucro Operacional

The 25 top commercial companies by operating profit

# 2008

Comércio

CLAS RANKING	EMPRESA COMPANY	SEGMENTO SEGMENT	LUCRO OPER [%] OPERATING PROFIT
01	Cooperativa Agrícola Cairú Ltda.	Supermercados   Supermarket	28,46
02	Comercial Agrícola Safra Ltda.	Fer.Mat.Constr   Construction Material	10,49
03	Resemini Materiais de Construção Ltda.	Fer.Mat.Constr   Construction Material	10,43
04	Magazine Valentini Ltda.	Vestuário e Calçados   Clothing/footwear	7,13
05	Marca Indústria e Comércio de Vidros Ltda.	Fer.Mat.Constr   Construction Material	5,34
06	Pegorer Comércio e Representações Ltda.	Fer.Mat.Constr   Construction Material	5,13
07	Furlanetto Comércio de Tintas Ltda.	Fer.Mat.Constr   Construction Material	4,53
08	Agrochamp Comércio de Insumos Ltda.	Fer.Mat.Constr   Construction Material	3,77
09	Simonaggio Com. de Pneus e Acessórios Ltda.	Veículos Autop.   Vehicles and car parts	1,99
10	Super Útil Comércio de Alimentos Ltda.	Supermercados   Supermarket	1,95
11	Damian P. Chiesa & Cia. Ltda.	Vestuário e Calçados   Clothing/footwear	1,80
12	Belló Peças Ltda.	Fer.Mat.Constr   Construction Material	1,60
13	Doce Aroma Com. de Artigos do Vestuário Ltda.	Vestuário e Calçados   Clothing/footwear	1,21
14	Agatti Bazar e Material Elétrico Ltda.	Fer.Mat.Constr   Construction Material	0,99
15	Itho Drograria Ltda.	Farmácias   Drugstores	0,95
16	Bianchi Comércio de Madeiras Ltda.	Fer.Mat.Constr   Construction Material	0,72
17	Mecânica FGS Ltda.	Fer.Mat.Constr   Construction Material	0,71
18	Ticimili Com. de Calçados e Confecções Ltda.	Vestuário e Calçados   Clothing/footwear	0,70
19	Rogério Zanette	Veículos Autop.   Vehicles and car parts	0,67
20	Fenisul Materiais de Construção Ltda.	Fer.Mat.Constr   Construction Material	0,67
21	Garibaldi Distribuidora de Produtos Químicos Ltda.	Outros   Others	0,61
22	NCN Eletro Industrial Ltda.	Fer.Mat.Constr   Construction Material	0,61
23	Paradiso Veículos Ltda.	Veículos Autop.   Vehicles and car parts	0,58
24	VM Materiais de Construção Ltda.	Fer.Mat.Constr   Construction Material	0,54
25	Studio In Modas Ltda.	Vestuário e Calçados   Clothing/footwear	0,53
<b>Sub-Total</b>			<b>92,13</b>
Outras 44 Empresas   Other 44 companies			7,87
<b>Total</b>			<b>100,00</b>

## As 25 que mais geraram tributos

The 25 commercial companies that most generated taxes

2008

CLAS RANKING	EMPRESA COMPANY	SEGMENTO SEGMENT	TRIBUTOS (%) TAXES
01	Cooperativa Agrícola Cairú Ltda.	Supermercados   Supermarket	56,57
02	Magazine Valentini Ltda.	Vestuário e Calçados   Clothing/footwear	7,57
03	Peluz S. Chiesa & Cia. Ltda.	Vestuário e Calçados   Clothing/footwear	5,23
04	Super Útil Comércio de Alimentos Ltda.	Supermercados   Supermarket	4,14
05	Supermercados Furlanetto Ltda.	Supermercados   Supermarket	2,85
06	Fenisul Materiais de Construção Ltda.	Fer.Mat.Constr   Construction Material	2,60
07	Comercial Agrícola Safra Ltda.	Fer.Mat.Constr   Construction Material	2,52
08	Friza Comércio de Materiais Eletr. e Hidráulico Ltda.	Fer.Mat.Constr   Construction Material	1,28
09	Furlanetto Comércio de Tintas Ltda.	Fer.Mat.Constr   Construction Material	1,11
10	Resemini Materiais de Construção Ltda.	Fer.Mat.Constr   Construction Material	0,99
11	Agrochamp Comércio de Insumos Ltda.	Fer.Mat.Constr   Construction Material	0,94
12	Belló Peças Ltda.	Fer.Mat.Constr   Construction Material	0,92
13	Betobete Calçados Ltda.	Vestuário e Calçados   Clothing/footwear	0,82
14	Servitur Postos de Serviços, Hotéis, Turismo Ltda.	Combustíveis   Fuels	0,79
15	Marca Indústria e Comércio de Vidros Ltda.	Fer.Mat.Constr   Construction Material	0,78
16	José Ongaratto	Fer.Mat.Constr   Construction Material	0,75
17	Agatti Bazar e Material Elétrico Ltda.	Fer.Mat.Constr   Construction Material	0,69
18	Sulpec Comércio de Auto Peças Ltda.	Veículos Autop.   Vehicles and car parts	0,65
19	Aneclau Calçados e Confecções Ltda.	Vestuário e Calçados   Clothing/footwear	0,56
20	Pegorer Comércio e Representações Ltda.	Fer.Mat.Constr   Construction Material	0,53
21	Zats Materiais de Construção Ltda.	Fer.Mat.Constr   Construction Material	0,48
22	Pense Informática Ltda.	Outros   Others	0,48
23	Damian P. Chiesa & Cia. Ltda.	Vestuário e Calçados   Clothing/footwear	0,47
24	Farmácia M.A.C. Ltda.	Farmácias   Drugstore	0,42
25	Doce Aroma Com. Art. Vestuário Ltda.	Vestuário e Calçados   Clothing/footwear	0,41
<b>Sub-Total</b>			<b>94,56</b>
Outras 44 Empresas   Other 44 companies			5,44
<b>Total</b>			<b>100,00</b>

# As 25 que mais pagaram Salários e Encargos

The 25 commercial companies that most paid salaries and taxes

# 2008

Comércio

CLAS RANKING	EMPRESA COMPANY	SEGMENTO SEGMENT	SALÁRIOS (%) SALARIES PAID
01	Cooperativa Agrícola Cairú Ltda.	Supermercados   Supermarket	47,03
02	Servitur Postos de Serviços, Hotéis, Turismo Ltda.	Combustíveis   Fuels	7,33
03	Magazine Valentini Ltda.	Vestuário e Calçados   Clothing/footwear	4,60
04	Pense Informática Ltda.	Outros   Others	3,29
05	Peluz S. Chiesa & Cia. Ltda.	Vestuário e Calçados   Clothing/footwear	3,03
06	Supermercados Furlanetto Ltda.	Supermercados   Supermarket	2,69
07	Fenisul Materiais de Construção Ltda.	Fer.Mat.Constr   Construction Material	2,53
08	Super Útil Comércio de Alimentos Ltda.	Supermercados   Supermarket	2,39
09	Aliatti Comércio de Gás Ltda.	Combustíveis   Fuel	1,87
10	Comercial Agrícola Safra Ltda.	Fer.Mat.Constr   Construction Material	1,75
11	José Ongaratto	Fer.Mat.Constr   Construction Material	1,64
12	Mecânica Garibaldi Diesel Ltda.	Veículos Autop.   Vehicles and car parts	1,52
13	Farmácia M.A.C. Ltda.	Farmácias   Drugstores	1,24
14	Friza Comércio de Materiais Eletr. e Hidráulico Ltda.	Fer.Mat.Constr   Construction Material	1,00
15	Simonaggio Com. de Pneus e Acessórios Ltda.	Veículos Autop.   Vehicles and car parts	0,96
16	Betobete Calçados Ltda.	Vestuário e Calçados   Clothing/footwear	0,93
17	NCN Eletro Industrial Ltda.	Fer.Mat.Constr   Construction Material	0,91
18	Furlanetto Comércio de Tintas Ltda.	Fer.Mat.Constr   Construction Material	0,90
19	Marca Indústria e Comércio de Vidros Ltda.	Fer.Mat.Constr   Construction Material	0,80
20	Essência Farmácia de Manipulação Ltda.	Farmácias   Drugstores	0,76
21	Sulpec Comércio de Auto Peças Ltda.	Veículos Autop.   Vehicles and car parts	0,68
22	Vanderlei Dellarmelin & Cia. Ltda.	Veículos Autop.   Vehicles and car parts	0,63
23	Doce Aroma Com. Art. Vestuário Ltda.	Vestuário e Calçados   Clothing/footwear	0,63
24	Aneclau Calçados e Confecções Ltda.	Vestuário e Calçados   Clothing/footwear	0,61
25	Studio In Modas Ltda.	Vestuário e Calçados   Clothing/footwear	0,57
<b>Sub-Total</b>			<b>90,30</b>
Outras 44 Empresas   Other 44 companies			9,70
<b>Total</b>			<b>100,00</b>

## As 25 que mais empregaram

The 25 commercial companies with most employees

2008

CLAS RANKING	EMPRESA COMPANY	SEGMENTO SEGMENT	Nº FUNCIONÁRIOS N. OF EMPLOYEES
01	Cooperativa Agrícola Cairú Ltda.	Supermercados   Supermarket	134
02	Servitur Postos de Serviços, Hotéis, Turismo Ltda.	Combustíveis   Fuel	29
03	Pense Informática Ltda.	Outros   Others	22
04	Magazine Valentini Ltda.	Vestuário e Calçados   Clothing/footwear	20
05	Super Útil Comércio de Alimentos Ltda.	Supermercados   Supermarket	18
06	Pelutz S. Chiesa & Cia. Ltda.	Vestuário e Calçados   Clothing/footwear	15
07	Supermercados Furlanetto Ltda.	Supermercados   Supermarket	12
08	Betobete Calçados Ltda.	Vestuário e Calçados   Clothing/footwear	12
09	Comercial Agrícola Safra Ltda.	Fer.Mat.Constr   Construction Material	9
10	Marca Indústria e Comércio de Vidros Ltda.	Fer.Mat.Constr   Construction Material	8
11	NCN Eletro Industrial Ltda.	Fer.Mat.Constr   Construction Material	8
12	Mecânica Garibaldi Diesel Ltda.	Veículos Autop.   Vehicles and car parts	8
13	Aliatti Comércio de Gás Ltda.	Combustíveis   Fuel	8
14	Friza Com. Materiais Elétricos e Hidráulicos Ltda.	Fer.Mat.Constr   Construction Material	7
15	José Ongaratto	Fer.Mat.Constr   Construction Material	7
16	Doce Aroma Com. de Art. do Vestuário Ltda.	Vestuário e Calçados   Clothing/footwear	7
17	Farmácia M.A.C Ltda.	Farmácias   Drugstore	7
18	Furlanetto Comércio de Tintas Ltda.	Fer.Mat.Constr   Construction Material	6
19	VM Materiais de Construção Ltda.	Fer.Mat.Constr   Construction Material	6
20	Simonaggio Com. Pneus e Acessórios Ltda.	Veículos Autop.   Vehicles and car parts	6
21	Essência Farmácia de Manipulação Ltda.	Farmácias   Drugstore	6
22	Agatti Bazar e Material Elétrico Ltda.	Fer.Mat.Constr   Construction Material	5
23	Fenisul Materiais de Construção Ltda.	Fer.Mat.Constr   Construction Material	5
24	Sulpec Comércio de Auto Peças Ltda.	Veículos Autop.   Vehicles and car parts	5
25	Aneclau Calçados e Confecções Ltda.	Vestuário e Calçados   Clothing/footwear	5
<b>Sub-Total</b>			<b>375</b>
Outras 44 Empresas   Other 44 companies			82
<b>Total</b>			<b>457</b>

# Representatividade por Segmento

Representation per segment

# 2008

Comércio

SUPERMERCADOS E ALIMENTOS		%
SUPERMARKET AND FOODSTUFF		
01	Cooperativa Agrícola Cairú Ltda.	42,84
02	Super Útil Comércio de Alimentos Ltda.	2,68
03	Supermercado Furlanetto Ltda.	1,78
04	Biopoint - Distrib. Alimentos Ltda.	0,29
05	Dcoquímica Com. Prod. Químicos Ltda.	0,16
06	Demilson da Silva	0,14
07	Mercado Vinhedos Ltda.	0,13
08	Edemar de Siqueira - Bar Lucidréia	0,11
09	Silvana Calassiol Compagnoni	0,08
10	Distribuidora de Frangos Armani Ltda.	0,08
11	Arlete T. Predrussi Brisola - Fruteira S.Franc.	0,08
12	Açougue e Mini Mercado Vale Verde Ltda.	0,06
<b>Total</b>		<b>48,44</b>

FERRAGENS E MAT. CONSTRUÇÃO		%
HARDWARE AND CONSTRUCTION MAT.		
01	Comercial Agrícola Safra Ltda.	5,59
02	Furlanetto Comércio de Tintas Ltda.	2,94
03	Resemini Materiais de Construção Ltda.	2,78
04	Pegorer Com. e Representações Ltda.	1,93
05	Agrochamp Comércio de Insumos Ltda.	1,80
06	Marca Indústria e Comércio de Vidros Ltda.	1,79
07	Fenisul Materiais de Construção Ltda.	1,65
08	Belló Peças Ltda.	1,19
09	Friza Com. Materiais Eletricos e Hidr. Ltda.	1,10
10	Agatti Bazar e Material Elétrico Ltda.	0,96
11	José Ongaratto	0,94
12	NCN Eletro Industrial Ltda.	0,47
13	Bianchi Comércio de Madeiras Ltda.	0,43
14	Zats Materiais de Construção Ltda.	0,41
15	VM Materiais de Construção Ltda.	0,35
16	Mecânica FGS Ltda.	0,27
17	Agroline Comércio e Transp. Ltda.	0,26
18	CZ Materiais de Construção Ltda.	0,23
19	LL Demarchi Materiais de Construção e Dec.	0,21
20	Adir Baruffi & Cia. Ltda.	0,12
<b>Total</b>		<b>25,42</b>

MÓVEIS E ELETRODOMÉSTICOS		%
FURNITURE AND HOUSEHOLD APPLIANCES		
01	Cozinha Dourada Utilidades Domésticas	0,21
02	Central de Móveis Bertin Ltda.	0,19
03	Girlei Inácio Brum ME	0,17
04	AEC Móveis Ltda. ME	0,17
<b>Total</b>		<b>0,74</b>

VEÍCULOS E AUTO PEÇAS		%
VEHICLES AND CAR PARTS		
01	Simonaggio Com. Pneus e Acessórios	1,43
02	Mecânica Garibaldi Diesel Ltda.	0,64
03	Rogério Zanette	0,50
04	Sulpec Comércio de Auto Peças Ltda.	0,39
05	Rogério Lorenzon	0,32
06	Paradiso Veículos Ltda.	0,26
07	Vanderlei Dellarmelin & Cia. Ltda.	0,19
08	Auto Elétrica CN Ltda.	0,15
09	Beal & Endrizzi Ltda.	0,14
<b>Total</b>		<b>4,03</b>

Vestuário e Calçados		%
CLOTHING AND FOOTWEAR		
01	Magazine Valentini Ltda.	5,99
02	Peluz S. Chiesa & Cia. Ltda.	2,66
03	Damian P. Chiesa & Cia. Ltda.	0,83
04	Doce Aroma Com. Art. Vestuário Ltda.	0,73
05	Betobete Calçados Ltda.	0,65
06	Aneclau Calçados e Confecções Ltda.	0,53
07	Ticimili Com. Calçados e Confecções Ltda	0,44
08	Studio In Modas Ltda.	0,41
09	Meghi Confecções Ltda.	0,20
10	Enamorare Comércio de Lingeries Ltda.	0,19
11	Comercial de Miudezas Iresana Ltda.	0,18
12	Rogério Ghilardi	0,08
13	Di Enzo Comércio do Vestuário Ltda.	0,04
<b>Total</b>		<b>12,95</b>

COMBUSTÍVEIS   FUELS		%
01	Servitur Postos de Serviços Hotéis Tur.	4,29
02	Aliatti Comércio de Gás Ltda.	1,05
<b>Total</b>		<b>5,34</b>

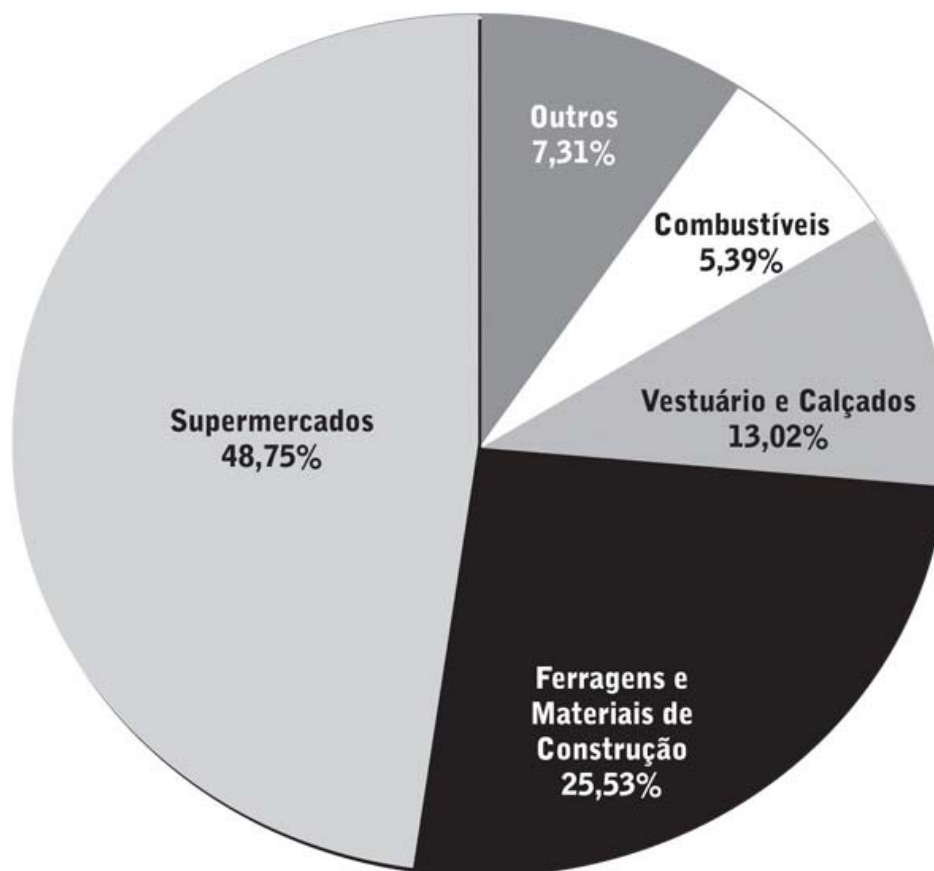
FARMÁCIAS   DRUGSTORES		%
01	Farmácia M.A.C. Ltda.	0,58
02	Itho Drogaria Ltda.	0,56
03	Essência Farmácia de Manipul. Ltda.	0,29
04	Bolsoni Farmácia de Manipulação Ltda.	0,15
05	Rafarma Farmácia e Manipulação Ltda.	0,14
<b>Total</b>		<b>1,72</b>

OUTROS   OTHERS		%
01	Pense Informática Ltda.	0,87
02	Garibaldi Distrib. Prod. Químicos Ltda.	0,22
03	Adilson Antonio Roveda	0,17
04	Sementec Comércio e Representações	0,11
<b>Total</b>		<b>1,36</b>

# Representatividade por Segmento

Representation per segment

# 2008



## EVOLUÇÃO DOS SEGMENTOS EM %

### SEGMENT EVOLUTION IN %

SEGMENTO   SEGMENT	2004	2005	2006	2007	2008
Supermercados e Alimentos   Supermarket - Foodstuff	56,04	43,22	49,74	48,13	48,44
Ferr. Mat. Construção   Hardware and Construction Mat.	15,00	20,50	24,25	27,19	25,42
Móveis e Eletrod.   Furniture and Household Appliances	2,23	1,61	0,39	0,64	0,74
Combustíveis   Fuels	-	7,19	8,98	10,52	5,34
Veículos e Auto Peças   Vehicles and car parts	6,05	5,73	5,20	3,39	4,03
Vestuário e Calçados   Clothing and Footwear	8,01	11,19	8,33	7,38	12,95
Farmácias   Drugstores	3,07	3,41	3,11	2,65	1,72
Outros   Others	1,54	-	-	0,10	1,36





Services

Serviços

**2008**

CLAS	EMPRESA	SALÁRIOS E ENCARGOS	RECEITA LÍQUIDA	IMPOSTOS S/VENDAS	PATRIMÔNIO LÍQUIDO	LUCRO OPERAC.	ÍNDICE %
RANKING	COMPANY	SALARIES AND TAXES	NET REVENUE	TAXES ON SALES	NET EQUITY	OPERATING PROFIT	INDEX %
01	Prattica Logística Comercial Ltda.	14,33	22,51	25,03	16,99	32,96	22,37
02	Simonaggio & Cia. Ltda.	12,56	17,93	28,49	10,12	19,64	17,75
03	Rápido Garibaldi de Transportes Ltda.	24,05	15,72	12,82	2,88	5,40	12,18
04	Hospital Beneficente São Pedro	12,72	6,26	-	9,25	1,69	5,98
05	Instaladora Elétrica Líder Ltda.	6,08	5,71	4,28	4,04	6,47	5,32
06	Laboratório Alac Ltda.	4,69	4,15	6,66	4,25	1,58	4,26
07	Elbben Empreendimentos Mob. e Imobil.	-	0,28	0,30	15,74	0,74	3,41
08	Fundação Cultural da Serra	3,94	1,83	-	4,35	2,23	2,47
09	José Heitor Mombach	1,01	4,37	1,24	1,82	3,84	2,46
10	Real Nobre Construções Ltda.	1,07	0,59	0,24	5,27	1,97	1,83
11	Amabile Vitorio Empreend. Imobil. Ltda.	0,16	0,42	0,26	5,66	2,28	1,76
12	Transportes Amigos da Serra Ltda.	1,23	1,55	1,73	2,03	-	1,31
13	Realtur Viagens e Turismo Ltda.	0,55	0,78	1,42	2,29	1,15	1,24
14	Só Comer Com. Alimentos Ltda.	0,75	1,34	3,59	-	-	1,13
15	Boscaini Empreiteira de Mão-de-Obra Ltda.	3,67	0,84	0,77	0,03	0,19	1,10
16	Guibor Turismo Ltda.	1,25	1,39	2,05	0,76	-	1,09
17	Spader Empreendimentos Ltda.	1,22	0,95	0,55	1,61	0,91	1,05
18	Carniel Corretora de Seguros Ltda.	0,25	0,56	0,49	0,55	2,45	0,86
19	Artes Concretos Ltda.	1,22	1,41	1,48	0,14	-	0,85
20	Rigatrans Transportes Ltda.	0,89	0,49	0,46	2,27	0,11	0,85
21	Pasqualotto Corretora de Seguros Ltda.	0,20	0,71	0,51	0,19	2,53	0,83
22	Videocom Com. e Locação de Vídeos Ltda.	0,22	0,56	0,44	0,19	2,67	0,82
23	Lagunas Transportes Ltda.	0,01	0,42	0,31	1,20	1,64	0,72
24	PHS Transportes Ltda.	0,07	0,47	0,50	0,86	0,94	0,57
25	LM Contabilidade Ltda.	0,80	0,58	0,25	0,15	0,85	0,53
<b>Sub-Total</b>		<b>92,95</b>	<b>91,82</b>	<b>93,85</b>	<b>92,66</b>	<b>92,25</b>	<b>92,71</b>

# As 49 melhores empresas

The 49 major services companies

# 2008

*Serviços*

CLAS	EMPRESA	SALÁRIOS E ENCARGOS	RECEITA LÍQUIDA	IMPOSTOS S/ VENDAS	PATRIMÔNIO LÍQUIDO	LUCRO OPERAC.	ÍNDICE %
RANKING	COMPANY	SALARIES AND TAXES	NET REVENUE	TAXES ON SALES	NET EQUITY	OPERATING PROFIT	INDEX %
26	Tratoria Primo Camillo Ltda.	0,70	0,56	0,39	0,27	0,69	0,52
27	Lavanderia Industrial Gota D'Água Ltda.	0,52	0,45	0,43	0,52	0,59	0,50
28	Provedor Redesul Ltda.	-	0,92	1,18	0,19	-	0,46
29	Restaurante Del Filippi Ltda.	0,36	0,38	0,24	0,15	1,02	0,43
30	Diones Morelatto	0,11	0,19	0,10	1,66	0,07	0,43
31	Transplizzari Transportes Ltda.	-	0,46	0,18	0,39	1,05	0,41
32	TCA Engenharia e Construções Ltda.	-	0,42	0,24	0,29	1,11	0,41
33	Segurança Eletrônica 277 Ltda.	1,02	0,33	0,29	0,04	0,18	0,37
34	Centro de Formação de Condutores Debiasi	0,45	0,35	0,34	0,67	0,04	0,37
35	Alvaro Gonzatti	0,42	0,53	0,38	0,03	0,44	0,36
36	Coop. Odontol. Garibaldi - Coopeodonto	0,16	0,18	0,40	0,77	0,25	0,35
37	Rafacorbe Transportes Ltda.	-	0,24	0,18	0,52	0,66	0,32
38	Gazzolla Instalações Hidráulicas Ltda.	0,26	0,18	0,11	0,05	0,66	0,25
39	Transportes RDS Ltda.	0,24	0,22	0,18	0,49	0,12	0,25
40	Missiaggia Transportes Ltda.	0,15	0,20	0,10	0,78	-	0,25
41	MR Inovare Idiomas Ltda.	0,69	0,32	0,22	-	-	0,25
42	Restaurante Fenachamp Ltda.	0,36	0,38	0,25	-	0,23	0,24
43	Empreiteira Ranci Ltda.	0,12	0,21	0,22	0,17	0,44	0,23
44	Pastori Manutenção e Montagem Máquinas	0,44	0,23	0,16	0,09	0,18	0,22
45	A.F. Salvatori & Cia. Ltda.	0,45	0,32	0,15	0,01	0,04	0,19
46	Transportes Sava Ltda.	0,07	0,66	0,12	-	-	0,17
47	Transportes Pirobano Ltda.	0,25	0,21	0,17	-	-	0,12
48	Sartori Logística Ltda.	0,19	0,08	0,05	0,25	-	0,11
49	Restaurante e Pizzaria Kappe Ltda.	0,09	0,17	0,06	-	0,01	0,06
<b>Total</b>		<b>100,00</b>	<b>100,00</b>	<b>100,00</b>	<b>100,00</b>	<b>100,00</b>	<b>100,00</b>

# O melhor buffet da região



RST 470 - Parque da Fenachamp  
Garibaldi - RS - Fone (54) 3462.1971

Com atendimento diferenciado para:

- Festas
- Aniversários
- Casamentos
- Coquetéis
- Reuniões-almoço



## Rápido Garibaldi

TRANSPORTES

SUA CARGA CHEGA NA FRENTE

[www.rapidogaribaldi.com.br](http://www.rapidogaribaldi.com.br)

**Garibaldi | RS**

Fone: 54 3464 9000  
gr@rapidogaribaldi.com.br

**Porto Alegre | RS**

Fone: 51 3374 3233  
pa@rapidogaribaldi.com.br

**São Paulo | SP**

Fone: 11 2955 0528  
sp@rapidogaribaldi.com.br

**Rio de Janeiro | RJ**

Fone: 21 2584 4233  
rj@rapidogaribaldi.com.br



Há mais de 35 anos valorizando a profissão contábil.

**Confiança e Credibilidade ao lado  
da Experiência e da Inovação.**

# TECNICONTA

- Abertura de empresas
- Contabilidade em geral
- Escrita fiscal e departamento de pessoal
- Declarações de imposto de renda pessoa física
- Acompanhamento para empregadores domésticos
- Encaminhamento de documentação para licitações
- Regularização e baixa de empresas
- Assessoria e planejamento tributário
- Assessoria jurídica empresarial

Rua Borges de Medeiros, 77 - Térreo - Garibaldi (RS)  
(54) 3462 1535 - atendimento@tecniconta.com.br

# As 25 maiores por Receita Líquida

The 25 top services companies by net revenue

# 2008

*Serviços*

CLAS RANKING	EMPRESA COMPANY	SEGMENTO SEGMENT	RECEITA LÍQ. [%] NET REVENUE
01	Prattica Logística Comercial Ltda.	Transportes   Transport	22,51
02	Simonaggio & Cia. Ltda.	Outros   Others	17,93
03	Rápido Garibaldi de Transportes Ltda.	Transportes   Transport	15,72
04	Hospital Beneficente São Pedro	Saúde   Health	6,26
05	Instaladora Elétrica Líder Ltda.	Construção Civil   Civil Construction	5,71
06	José Heitor Mombach	Construção Civil   Civil Construction	4,37
07	Laboratório Alac Ltda.	Serviços Profis.   Professional Services	4,15
08	Fundação Cultural da Serra	Comunicação   Communication	1,83
09	Transportes Amigos da Serra Ltda.	Transportes   Transport	1,55
10	Artes Concretos Ltda.	Construção Civil   Civil Construction	1,41
11	Guibor Turismo Ltda.	Transportes   Transport	1,39
12	Só Comer Comércio de Alimentos Ltda.	Alimentos   Food	1,34
13	Spader Empreendimentos Ltda.	Construção Civil   Civil Construction	0,95
14	Provedor Redesul Ltda.	Outros   Others	0,92
15	Boscaini Empreiteira de Mão-de-Obra Ltda.	Construção Civil   Civil Construction	0,84
16	Realtur Viagens e Turismo Ltda.	Transportes   Transport	0,78
17	Pasqualotto Corretora de Seguros Ltda.	Serviços Profis.   Professional Services	0,71
18	Transportes Sava Ltda.	Transportes   Transport	0,66
19	Real Nobre Construções Ltda.	Construção Civil   Civil Construction	0,59
20	LM Contabilidade Ltda.	Serviços Profis.   Professional Services	0,58
21	Videocom Com. e Locação de Vídeos Ltda.	Outros   Others	0,56
22	Tratoria Primo Camillo Ltda.	Alimentos   Food	0,56
23	Carniel Corretora de Seguros Ltda.	Serviços Profis.   Professional Services	0,56
24	Alvaro Gonzatti	Alimentos   Food	0,53
25	Rigatrans Transportes Ltda.	Transportes   Transport	0,49
<b>Sub-Total</b>			<b>92,90</b>
Outras 24 Empresas   Other 24 companies			7,10
<b>Total</b>			<b>100,00</b>

## As 25 maiores por Patrimônio Líquido

The 25 top services companies by net equity

2008

CLAS RANKING	EMPRESA COMPANY	SEGMENTO SEGMENT	PATRIM. LÍQ. [%] NET EQUITY
01	Prattica Logística Comercial Ltda.	Transportes   Transport	16,99
02	Elbben Empreend. Mobiliários e Imobiliários	Construção Civil   Civil Construction	15,74
03	Simonaggio & Cia. Ltda.	Outros   Others	10,12
04	Hospital Beneficente São Pedro	Saúde   Health	9,25
05	Amabile Vitorio Empreend. Imobiliários Ltda.	Construção Civil   Civil Construction	5,66
06	Real Nobre Construções Ltda.	Construção Civil   Civil Construction	5,27
07	Fundação Cultural da Serra	Comunicação   Communication	4,35
08	Laboratório Alac Ltda.	Serviços Profis.   Professional Services	4,25
09	Instaladora Elétrica Líder Ltda.	Construção Civil   Civil Construction	4,04
10	Rápido Garibaldi de Transportes Ltda.	Transportes   Transport	2,88
11	Realtur Viagens e Turismo Ltda.	Transportes   Transport	2,29
12	Rigatrans Transportes Ltda.	Transportes   Transport	2,27
13	Transportes Amigos da Serra Ltda.	Transportes   Transport	2,03
14	José Heitor Mombach	Construção Civil   Civil Construction	1,82
15	Diones Morelato	Transportes   Transport	1,66
16	Spader Empreendimentos Ltda.	Construção Civil   Civil Construction	1,61
17	Lagunas Transportes Ltda.	Transportes   Transport	1,20
18	PHS Transportes Ltda.	Transportes   Transport	0,86
19	Missiaggia Transportes Ltda.	Transportes   Transport	0,78
20	Coop. Odontológica Garibaldi - Coopeodonto	Saúde   Health	0,77
21	Guibor Turismo Ltda.	Transportes   Transport	0,76
22	Centro de Formação de Condutores Debiasi Ltda.	Outros   Others	0,67
23	Carniel Corretora de Seguros Ltda.	Serviços Profis.   Professional Services	0,55
24	Lavanderia Industrial Gota D'Água Ltda.	Outros   Others	0,52
25	Rafacorbe Transportes Ltda.	Transportes   Transport	0,52
<b>Sub-Total</b>			<b>96,88</b>
Outras 24 Empresas   Other 24 companies			3,12
<b>Total</b>			<b>100,00</b>

# As 25 maiores por Lucro Operacional

The 25 top services companies by operating profit

# 2008

*Serviços*

CLAS RANKING	EMPRESA COMPANY	SEGMENTO SEGMENT	LUCRO OPER [%] OPERATING PROFIT
01	Prattica Logística Comercial Ltda.	Transportes   Transport	32,96
02	Simonaggio & Cia. Ltda.	Outros   Others	19,64
03	Instaladora Elétrica Líder Ltda.	Construção Civil   Civil Construction	6,47
04	Rápido Garibaldi de Transportes Ltda.	Transportes   Transport	5,40
05	José Heitor Mombach	Construção Civil   Civil Construction	3,84
06	Videocom Com. e Locação de Vídeos Ltda.	Outros   Others	2,67
07	Pasqualotto Corretora de Seguros Ltda.	Serviços Profis.   Professional Services	2,53
08	Carniel Corretora de Seguros Ltda.	Serviços Profis.   Professional Services	2,45
09	Amabile Vitorio Empreend. Imobiliários Ltda.	Construção Civil   Civil Construction	2,28
10	Fundação Cultural da Serra	Comunicação   Communication	2,23
11	Real Nobre Construções Ltda.	Construção Civil   Civil Construction	1,97
12	Hospital Beneficente São Pedro	Saúde   Health	1,69
13	Lagunas Transportes Ltda.	Transportes   Transport	1,64
14	Laboratório Alac Ltda.	Serviços Profis.   Professional Services	1,58
15	Realtur Viagens e Turismo Ltda.	Transportes   Transport	1,15
16	TCA Engenharia e Construções Ltda.	Construção Civil   Civil Construction	1,11
17	Transplizzari Transportes Ltda.	Transportes   Transport	1,05
18	Restaurante Del Filippi Ltda.	Alimentos   Food	1,02
19	PHS Transportes Ltda.	Transportes   Transport	0,94
20	Spader Empreendimentos Ltda.	Construção Civil   Civil Construction	0,91
21	LM Contabilidade Ltda.	Serviços Profis.   Professional Services	0,85
22	Elbben Empreendimentos Mobil. e Imobiliários S.A.	Construção Civil   Civil Construction	0,74
23	Tratoria Primo Camillo Ltda.	Alimentos   Food	0,69
24	Gazzolla Instalações Hidráulicas Ltda.	Construção Civil   Civil Construction	0,66
25	Rafacorbe Transportes Ltda.	Transportes   Transport	0,66
<b>Sub-Total</b>			<b>97,12</b>
Outras 24 Empresas   Other 24 companies			2,88
<b>Total</b>			<b>100,00</b>

## As 25 que mais geraram Tributos

The 25 services companies that most generated taxes

2008

CLAS RANKING	EMPRESA COMPANY	SEGMENTO SEGMENT	TRIBUTOS [%] TAXES
01	Simonaggio & Cia. Ltda.	Outros   Others	28,49
02	Prattica Logística Comercial Ltda.	Transportes   Transport	25,03
03	Rápido Garibaldi de Transportes Ltda.	Transportes   Transport	12,82
04	Laboratório Alac Ltda.	Serviços Profis.   Professional Services	6,66
05	Instaladora Elétrica Líder Ltda.	Construção Civil   Civil Construction	4,28
06	Só Comer Comércio de Alimentos Ltda.	Alimentos   Food	3,59
07	Guibor Turismo Ltda.	Transportes   Transport	2,05
08	Transportes Amigos da Serra Ltda.	Transportes   Transport	1,73
09	Artes Concretos Ltda.	Construção Civil   Civil Construction	1,48
10	Realtur Viagens e Turismo Ltda.	Transportes   Transport	1,42
11	José Heitor Mombach	Construção Civil   Civil Construction	1,24
12	Provedor Redesul Ltda.	Outros   Others	1,18
13	Boscaini Empreiteira de Mão-de-Obra Ltda.	Construção Civil   Civil Construction	0,77
14	Spader Empreendimentos Ltda.	Construção Civil   Civil Construction	0,55
15	Pasqualotto Corretora de Seguros Ltda.	Serviços Profis.   Professional Services	0,51
16	PHS Transportes Ltda.	Transportes   Transport	0,50
17	Carniel Corretora de Seguros Ltda.	Serviços Profis.   Professional Services	0,49
18	Rigatrans Transportes Ltda.	Transportes   Transport	0,46
19	Videocom Com. e Locação de Vídeos Ltda.	Outros   Others	0,44
20	Lavanderia Industrial Gota D'Água Ltda.	Outros   Others	0,43
21	Coop. Odontológica Garibaldi - Coopeodonto	Saúde   Health	0,40
22	Tratoria Primo Camillo Ltda.	Alimentos   Food	0,39
23	Alvaro Gonzatti	Alimentos   Food	0,38
24	Centro de Formação de Condutores Debiasi Ltda.	Outros   Others	0,34
25	Lagunas Transportes Ltda.	Transportes   Transport	0,31
<b>Sub-Total</b>			<b>95,94</b>
Outras 24 Empresas   Other 24 companies			4,06
<b>Total</b>			<b>100,00</b>



# As 25 que mais pagaram Salários e Encargos

The 25 services companies that most paid salaries and taxes

# 2008

*Serviços*

CLAS RANKING	EMPRESA COMPANY	SEGMENTO SEGMENT	SALÁRIOS (%) PAID SALARIES
01	Rápido Garibaldi de Transportes Ltda.	Transportes   Transport	24,05
02	Prattica Logística Comercial Ltda.	Transportes   Transport	14,33
03	Hospital Beneficente São Pedro	Saúde   Health	12,72
04	Simonaggio e Cia. Ltda.	Outros   Others	12,56
05	Instaladora Elétrica Líder Ltda.	Construção Civil   Civil Construction	6,08
06	Laboratório Alac Ltda.	Serviços Profis.   Professional Services	4,69
07	Fundação Cultural da Serra	Comunicação   Communication	3,94
08	Boscaini Empreiteira de Mão-de-Obra Ltda.	Construção Civil   Civil Construction	3,67
09	Guibor Turismo Ltda.	Transportes   Transport	1,25
10	Transportes Amigos da Serra Ltda.	Transportes   Transport	1,23
11	Artes Concretos Ltda.	Construção Civil   Civil Construction	1,22
12	Spader Empreendimentos Ltda.	Construção Civil   Civil Construction	1,22
13	Real Nobre Construções Ltda.	Construção Civil   Civil Construction	1,07
14	Segurança Eletrônica 277 Ltda.	Serviços Profis.   Professional Services	1,02
15	José Heitor Mombach	Construção Civil   Civil Construction	1,01
16	Rigatrans Transportes Ltda.	Transportes   Transport	0,89
17	LM Contabilidade Ltda.	Serviços Profis.   Professional Services	0,80
18	Só Comer Com. de Alimentos Ltda.	Alimentos   Food	0,75
19	Tratoria Primo Camillo Ltda.	Alimentos   Food	0,70
20	MR Inovare Idiomas Ltda.	Outros   Others	0,69
21	Realtur Viagens e Turismo Ltda.	Transportes   Transport	0,55
22	Lavanderia Industrial Gota D'Água Ltda.	Outros   Others	0,52
23	Centro de Formação de Condutores Debiasi Ltda.	Outros   Others	0,45
24	A.F. Salvatori & Cia. Ltda.	Alimentos   Food	0,45
25	Pastori Manutenção e Montagem Máquinas Ltda.	Outros   Others	0,44
<b>Sub-Total</b>			<b>96,31</b>
Outras 24 Empresas   Other 24 companies			3,69
<b>Total</b>			<b>100,00</b>

## As 25 que mais empregaram

The 25 services companies with most employees

2008

CLAS RANKING	EMPRESA COMPANY	SEGMENTO SEGMENT	Nº FUNCION. N. OF EMPLOYEES
01	Rápido Garibaldi de Transportes Ltda.	Transportes   Transport	175
02	Hospital Beneficente São Pedro	Saúde   Health	137
03	Simonaggio & Cia. Ltda.	Outros   Others	65
04	Laboratório Alac Ltda.	Serviços Profis.   Professional Services	57
05	Instaladora Elétrica Líder Ltda.	Construção Civil   Civil Construction	40
06	Boscaini Empreiteira de Mão-de-Obra Ltda.	Construção Civil   Civil Construction	34
07	Prattica Logística Comercial Ltda.	Transportes   Transport	28
08	José Heitor Mombach	Construção Civil   Civil Construction	23
09	Fundação Cultural da Serra	Comunicação   Communication	22
10	Transportes Amigos da Serra Ltda.	Transportes   Transport	20
11	Artes Concretos Ltda.	Construção Civil   Civil Construction	17
12	Spader Empreendimentos Ltda.	Construção Civil   Civil Construction	14
13	Segurança Eletrônica 277 Ltda.	Serviços Profis.   Professional Services	12
14	Rigatrans Transportes Ltda.	Transportes   Transport	11
15	Guibor Turismo Ltda.	Transportes   Transport	10
16	LM Contabilidade Ltda.	Serviços Profis.   Professional Services	10
17	Tratoria Primo Camillo Ltda.	Alimentos   Food	9
18	Centro de Formação de Condutores Debiasi	Outros   Others	9
19	Real Nobre Construções Ltda.	Construção Civil   Civil Construction	8
20	Alvaro Gonzatti	Alimentos   Food	8
21	Lavanderia Industrial Gota D'Água Ltda.	Outros   Others	8
22	A.F. Salvatori & Cia. Ltda.	Alimentos   Food	7
23	Só Comer Com. de Alimentos Ltda.	Alimentos   Food	7
24	MR Inovare Idiomas Ltda.	Outros   Others	7
25	Restaurante Del Filippi Ltda.	Alimentos   Food	6
<b>Sub-Total</b>			<b>744</b>
Outras 24 Empresas   Other 24 companies			47
<b>Total</b>			<b>791</b>

# Representatividade por Segmento

Representation per segment

# 2008

Serviços

CONSTRUÇÃO CIVIL		%
CIVIL CONSTRUCTION		
01 Instaladora Elétrica Líder Ltda.		5,32
02 Elbben Empreend. Mobil. e Imobiliários		3,41
03 José Heitor Mombach		2,46
04 Real Nobre Construções Ltda.		1,83
05 Amabile Vitorio Empreend. Imobil. Ltda.		1,76
06 Boscaini Empreiteira de Mão-de-Obra Ltda.		1,10
07 Spader Empreendimentos Ltda.		1,05
08 Artes Concretos Ltda.		0,85
09 TCA Engenharia e Construções Ltda.		0,41
10 Gazzolla Instalações Hidráulicas Ltda.		0,25
11 Empreiteira Ranci Ltda.		0,23
<b>Total</b>		<b>18,67</b>

TRANSPORTES		%
TRANSPORT		
01 Pratica Logística Comercial Ltda.		22,37
02 Rápido Garibaldi de Transportes Ltda.		12,18
03 Transportes Amigos da Serra Ltda.		1,31
04 Realtur Viagens e Turismo Ltda.		1,24
05 Guibor Turismo Ltda.		1,09
06 Rigatrans Transportes Ltda.		0,85
07 Lagunas Transportes Ltda.		0,72
08 PHS Transportes Ltda.		0,57
09 Diones Morelato		0,43
10 Transplizzari Transportes Ltda.		0,41
11 Rafacorbe Transportes Ltda.		0,32
12 Transportes RDS Ltda.		0,25
13 Missiaggia Transportes Ltda.		0,25
14 Transportes Sava Ltda.		0,17
15 Transportes Pirobano Ltda.		0,12
16 Sartori Logística Ltda.		0,11
<b>Total</b>		<b>42,37</b>

SAÚDE		%
HEALTH		
01 Hospital Beneficente São Pedro		5,98
02 Coop. Odontológ. Garibaldi - Coopeodonto		0,35
<b>Total</b>		<b>6,34</b>

ALIMENTOS		%
FOOD		
01 Só Comer Com. de Alimentos Ltda.		1,13
02 Tratoria Primo Camillo Ltda.		0,52
03 Restaurante Del Filippi Ltda.		0,43
04 Alvaro Gonzatti		0,36
05 Restaurante Fenachamp Ltda.		0,24
06 A. F. Salvatori & Cia. Ltda.		0,19
07 Restaurante e Pizzaria Kappe Ltda.		0,06
<b>Total</b>		<b>2,95</b>

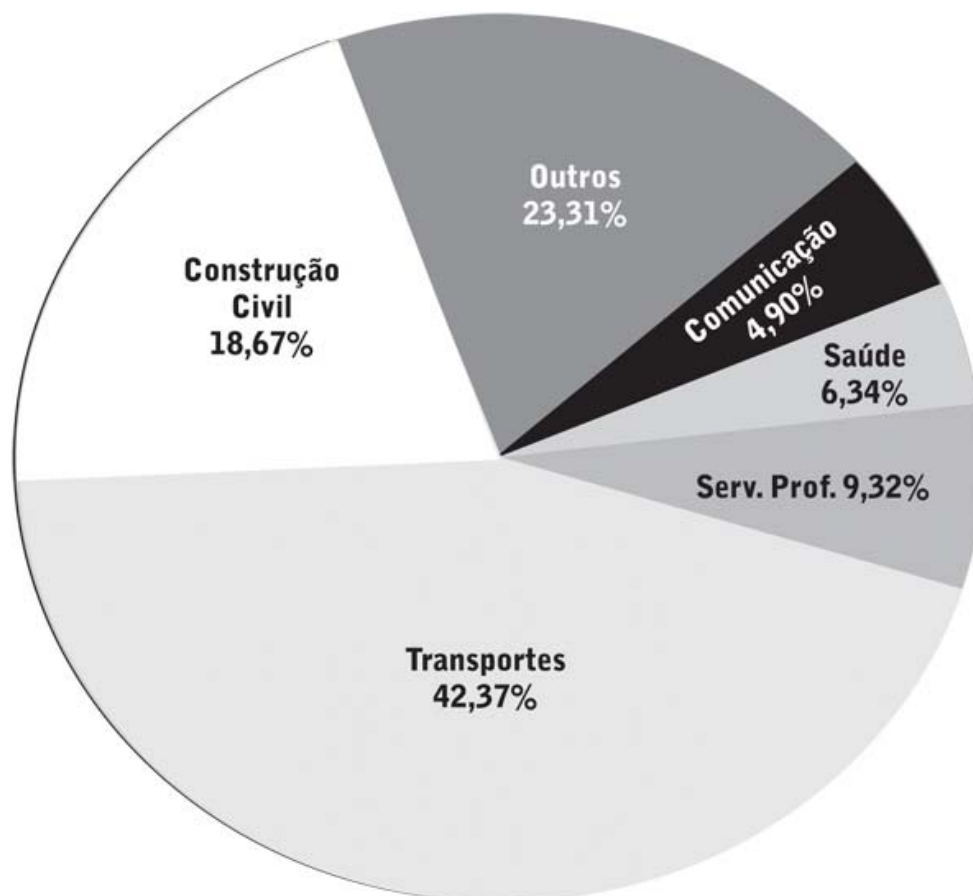
SERVIÇOS PROFISSIONAIS		%
PROFESSIONAL SERVICES		
01 Laboratório Alac Ltda.		4,26
02 Fundação Cultural da Serra		2,47
03 Carniel Corretora de Seguros Ltda.		0,86
04 Pasqualotto Corretora de Seguros Ltda.		0,83
05 LM Contabilidade Ltda.		0,53
06 Segurança Eletrônica 277 Ltda.		0,37
<b>Total</b>		<b>9,32</b>

OUTROS		%
OTHERS		
01 Simonaggio & Cia. Ltda.		17,75
02 Videocom Com. e Locação de Vídeos Ltda.		0,82
03 Lavanderia Gota D'Água Ltda.		0,50
04 Provedor Redesul Ltda.		0,46
05 Centro de Formação de Condutores Debiasi		0,37
06 MR Inovare Idiomas Ltda.		0,25
07 Pastori Manut. e Mont. de Máquinas Ltda.		0,22
<b>Total</b>		<b>20,36</b>

## Representatividade por Segmento

Representation per segment

# 2008



### EVOLUÇÃO DOS SEGMENTOS EM %

#### SEGMENT EVOLUTION IN %

SEGMENTO   SEGMENT	2004	2005	2006	2007	2008
Transportes   Transport	41,00	40,98	36,51	44,32	42,37
Construção Civil   Civil Construction	24,14	29,63	35,85	26,46	18,67
Saúde   Health	8,85	7,45	8,50	8,03	6,34
Alimentos   Food	-	-	-	3,98	2,95
Serviços Profissionais   Professional Services	1,92	4,69	3,31	10,92	9,32
Comunicação   Communication	4,62	6,24	6,52	4,90	-
Outros   Others	2,17	1,28	9,31	1,39	20,36



Macroeconomic information of Garibaldi

Informações  
macro-  
econômicas  
de Garibaldi

**2008**

## Informações gerais e demográficas de Garibaldi

Demographic and general information of Garibaldi

Prefeito Municipal Administração 2009/2012   City Mayor Period 2009/2012	Cirano Cisilotto
Vice-Prefeito   Vice Mayor	Francisco Tedesco
Data de criação do Município   City foundation date	31/10/1900
Área Geográfica (2008)   Geographical area	167,7 Km <sup>2</sup>
Nº de Bairros   No. of Urban Areas	25
Nº de Distritos   No. of Districts	2
Rede de esgoto (% domicílios atendidos)   Sewer System (% households server)	90%
Rede de água potável (% domicílios atendidos)   Drinkable Water System (%)	98%
Nº Unidades Prediais (2008)   No. of Dwelling Units	10.410
Nº Unidades Territoriais (2008)   No. of Territorial Units	3.803
Nº Propriedades Rurais (2007)   No. of Rural Properties	2.175
Densidade Demográfica (2008)   Demographic Density	173,4 hab/Km <sup>2</sup>
Taxa de Urbanização (2008)   Urbanization Rate	90,30%
Taxa de Analfabetismo (2000)   Illiteracy Rate	4,13%
Expectativa de Vida ao nascer (2000)   Life expectancy at birth	74,11 anos
Coeficiente de Mortalidade Infantil (2007)   Infantil Mortality Rate	19,53/mil nasc.

Fonte | Source: FEE e Prefeitura Municipal



# Informações gerais e demográficas de Garibaldi

Demographic and general information of Garibaldi

## POPULAÇÃO TOTAL TOTAL POPULATION

Ano	Total	Rural	Urbana	Ano	Total	Rural	Urbana
Year	Total	Rural	Urban	Year	Total	Rural	Urban
1939	17.873	-	-	1990	25.585	9.821	15.764
1949	21.236	-	-	1995	27.774	10.417	17.357
1960	18.962	-	-	2000	28.337	5.225	23.112
1970	20.812	12.746	8.066	2005	30.115	3.206	26.909
1975	22.008	11.890	10.118	2007	28.791	3.202	25.589
1980	23.041	11.152	11.889	2008	29.079	2.825	26.254
1985	25.812	11.498	14.314	2009*	30.518	-	-

\* Estimativa | Estimate

## POPULAÇÃO POR FAIXA ETÁRIA 2008 POPULATION PER AGE GROUP 2008

Faixa Etária   Age Group	Homens   Men	Mulheres   Women	Total
Total	14.327	14.752	29.079
0 a 4 anos   0 to 4 years	768	740	1.508
5 a 9 anos   5 to 9 years	841	804	1.645
10 a 14 anos   10 to 14 years	1.037	990	2.027
15 a 19 anos   15 to 19 years	1.235	1.161	2.396
20 a 24 anos   20 to 24 years	1.378	1.329	2.707
25 a 29 anos   25 to 29 years	1.321	1.272	2.593
30 a 34 anos   30 to 34 years	1.098	1.088	2.186
35 a 39 anos   35 to 39 years	1.055	1.082	2.137
40 a 44 anos   40 to 44 years	1.170	1.161	2.331
45 a 49 anos   45 to 49 years	1.117	1.142	2.259
50 a 54 anos   50 to 54 years	969	1.042	2.011
55 a 59 anos   55 to 59 years	749	815	1.564
60 a 64 anos   60 to 64 years	517	583	1.100
65 a 69 anos   65 to 69 years	404	487	891
70 anos e mais   70 years or older	668	1.056	1.724

Fonte | Source: IBGE

## Nº DE ELEITORES 2008 | N. OF VOTERS 2008

Total	22.714
Mulheres   Women	11.573
Homens   Men	11.141
Analfabetos   Illiterates people	444
Menores de 18 anos   Under 18 years of age	411

Fonte | Source: Cartório Eleitoral

## Desenvolvimento Sócio-Econômico

### Socioeconomic Development

#### IDESE - ÍNDICE DE DESENVOLVIMENTO SÓCIO-ECONÔMICO DE GARIBALDI

#### IDESE - SOCIOECONOMIC DEVELOPMENT INDEX OF GARIBALDI

ANO YEAR	EDUCAÇÃO EDUCATION		RENDA REVENUE		SANEAMENTO E DOMICÍLIOS SANITATION/HOUSEHOLD		SAÚDE HEALTH		IDESE	
	ÍNDICE INDEX	ORDEM RANK	ÍNDICE INDEX	ORDEM RANK	ÍNDICE INDEX	ORDEM RANK	ÍNDICE INDEX	ORDEM RANK	ÍNDICE INDEX	ORDEM RANK
2006	0,857	194°	0,796	54°	0,641	28°	0,849	338°	0,786	21°
2005	0,856	202°	0,797	28°	0,640	28°	0,865	200°	0,790	13°
2004	0,859	198°	0,797	61°	0,640	28°	0,863	189°	0,790	18°
2003	0,862	178°	0,790	89°	0,640	28°	0,870	136°	0,790	19°
2002	0,858	168°	0,779	58°	0,639	28°	0,866	191°	0,785	19°
2001	0,853	153°	0,809	21°	0,638	28°	0,870	197°	0,793	9°
2000	0,857	105°	0,801	21°	0,613	37°	0,896	49°	0,792	10°
1991	0,785	43°	0,751	17°	0,362	85°	0,847	153°	0,686	48°

Fonte: FEE - Fundação de Economia e Estatística (dados atualizados do site FEE em agosto/2009)  
Source: FEE - Foundation of Economics and Statistics (data updated from website in august/2009)

#### Níveis de Desenvolvimento segundo a FEE | Leves of development according to FEE

Baixo: índices até 0,499 | Low: leves up to 0,499

Médio: entre 0,500 e 0,799 | Medium: between 0,500 and 0,799

Alto: maiores ou iguais a 0,800 | High: higher or equal to 0,800

#### ÍNDICE FIRJAN DE DESENVOLVIMENTO MUNICIPAL

#### FIRJAN MUNICIPAL DEVELOPMENT INDEX

ANO	RANKING IFDM IFDM RANKING		IFDM	EMPREGO & RENDA JOB & INCOME	EDUCAÇÃO EDUCATION	SAÚDE HEALTH
	NACIONAL NATIONAL	ESTADUAL STATE				
2005	372°	22°	0,7706	0,6188	0,7526	0,9402
2000	458°	45°	0,6983	0,5090	0,6808	0,9049

Fonte | Source: FIRJAN

\*\*Não há dados atualizados após 2005. | No data are updated after 2005.

#### IDH - ÍNDICE DE DESENVOLVIMENTO HUMANO DA ONU - GARIBALDI

#### IDH - HUMAN DEVELOPMENT INDEX OF ONU - GARIBALDI

IDHM IDHM		RENDA REVENUE		LONGEVIDADE LONGEVITY		EDUCAÇÃO EDUCATION		RANKING RANKING	
1991	2000	1991	2000	1991	2000	1991	2000	RS	BRASIL
0,773	0,843	0,727	0,795	0,743	0,818	0,848	0,916	12°	51°



# Finanças Municipais

Municipal Finance

Informações Macroeconômicas

## VALOR ADICIONADO FISCAL - PARTICIPAÇÃO PERCENTUAL POR SEGMENTO

### FISCAL ADDED VALUE - PARTICIPATION BY SEGMENT PERCENTAGE

SETORES   SECTORS	2002	2003	2004	2005	2006	2007	2008*
Primário   Primary	13,46	12,40	12,89	12,17	10,43	10,01	10,00
Indústria   Industry	61,70	62,64	65,38	63,81	63,54	63,41	65,00
Comércio   Commerce	13,50	12,31	9,68	10,31	17,14	17,32	16,00
Serviços   Services	11,34	12,63	12,04	13,67	8,89	9,26	9,00
<b>Total</b>	<b>100,00</b>	<b>100,00</b>	<b>100,00</b>	<b>100,00</b>	<b>100,00</b>	<b>100,00</b>	<b>100,00</b>

Fonte | Source: SEFAZ RS

\* Dados provisórios, podendo ser atualizados na próxima edição.

## VALOR ADICIONADO FISCAL - VALOR NOMINAL POR SEGMENTO (R\$)

### FISCAL ADDED VALUE - NOMINAL VALUE BY SEGMENT (R\$)

SETORES   SECTORS	2004	2005	2006	2007	2008*
Primário   Primary	71.125.847	78.019.237	59.408.900	64.142.359	76.053.445
Indústria   Industry	360.558.762	408.971.606	361.902.652	406.306.091	499.283.859
Comércio   Commerce	53.321.564	66.135.503	97.602.101	110.976.373	127.128.900
Serviços   Services	66.400.464	87.600.350	50.610.915	56.359.653	70.828.347
<b>Total</b>	<b>551.406.637</b>	<b>640.726.690</b>	<b>569.524.571</b>	<b>640.784.477</b>	<b>773.294.551</b>

Fonte | Source: SEFAZ RS

\* Dados provisórios, podendo ser atualizados na próxima edição.

## RETORNO DO ICMS

### ICMS RETURN

ANO   YEAR	ÍNDICE   INDEX
1998	0,572945
1999	0,574012
2000	0,586856
2001	0,594069
2002	0,560728
2003	0,526396
2004	0,516065
2005	0,476445
2006	0,471894
2007	0,52325
2008	0,506074
2009	0,456104

Fonte | Source: SEFAZ RS



## Finanças Municipais

Municipal Finance

FINANÇAS MUNICIPAIS (R\$)				
MUNICIPAL FINANCE (R\$)				
	2005	2006	2007	2008
RECEITAS   Revenue	35.062.121	37.668.547	45.242.920	51.524.756,10
DESPESAS   Expenditure	30.335.411	34.312.294	41.161.232	47.304.477,88
<b>SALDO   Balance</b>	<b>4.726.710</b>	<b>3.356.253</b>	<b>4.081.688</b>	<b>4.220.278,22</b>

RECEITAS TRIBUTÁRIAS (R\$)				
TAX REVENUE (R\$)				
	2005	2006	2007	2008
IPTU	1.044.356	1.157.103	1.315.862	1.457.543,53
ITBI	599.069	713.643	930.355	1.111.876,95
ISS	1.442.395	1.677.718	2.164.982	2.851.061,40
Outras Receitas	1.131.730	1.809.346	1.999.984	1.666.422,25
IRRF	-	-	-	725.708,78
<b>TOTAL</b>	<b>4.217.550</b>	<b>5.357.811</b>	<b>6.411.184</b>	<b>7.812.612,91</b>

TRANSFERÊNCIAS CORRENTES DA UNIÃO (R\$)				
FEDERAL TRANSFER (R\$)				
	2005	2006	2007	2008
FPM	5.877.150	6.515.874	7.694.162	9.739.086,33
SAÚDE	589.201	563.550	672.462	744.867,76
OUTRAS	1.134.823	1.160.858	1.191.845	1.322.198,07
<b>TOTAL</b>	<b>7.601.174</b>	<b>8.240.282</b>	<b>9.558.470</b>	<b>11.806.152,16</b>

TRANSFERÊNCIAS CORRENTES DO ESTADO (R\$)				
STATE TRANSFER (R\$)				
	2005	2006	2007	2008
ICMS	13.464.045	13.670.555	15.755.969	19.002.546,00
IPVA	1.716.462	1.833.794	2.155.923	2.636.098,53
OUTRAS	488.830	520.928	620.410	835.458,86
<b>TOTAL</b>	<b>15.669.337</b>	<b>16.025.233</b>	<b>18.532.302</b>	<b>22.474.103,77</b>

# Arrecadação Tributária

Tax Collection

Informações Macroeconômicas

ARRECAÇÃO DO ESTADO EM GARIBALDI (R\$)				
STATE TAX COLLECTION IN GARIBALDI (R\$)				
	2005	2006	2007	2008
ICMS	46.761.129	36.702.246	39.484.396	48.733.093
IPVA	3.478.715	3.797.742	4.366.651	5.110.037
ITBI	-	-	2.700	965
ITCD	-	-	174.199	174
<b>TOTAL</b>	<b>50.239.844</b>	<b>40.499.988</b>	<b>44.027.946</b>	<b>53.844.269</b>

ARRECAÇÃO FEDERAL EM GARIBALDI (R\$)				
FEDERAL TAX COLLECTION IN GARIBALDI (R\$)				
	2005	2006	2007	2008
II	203	2.737	1.302	10.548
IPI	21.806.329	23.224.184	21.118.948	20.775.872
IRPF	1.821.023	1.775.662	2.363.464	2.339.333
IRPJ	6.757.443	11.304.553	14.657.161	16.112.901
IRRF	2.954.034	3.537.017	3.913.869	4.170.495
IOF	12.062	-	10.764	8.326
ITR	42.252	48.781	46.706	27.917
COFINS	11.869.918	14.470.275	15.695.917	17.284.288
PIS/PASEP	2.734.578	3.333.724	3.939.346	4.182.913
CSLL	4.644.507	6.333.000	7.508.331	8.138.895
RECEITA PREVIDENCIÁRIA	-	-	39.037.453	45.216.220
OUTROS	1.143.849	1.683.655	1.995.068	2.035.286
<b>TOTAL</b>	<b>53.789.198</b>	<b>65.716.588</b>	<b>71.250.876</b>	<b>120.292.446</b>

Fonte | Source: Secretaria Regional da Receita Federal

## Dinâmica Financeira

Financial Dynamics

### MOVIMENTAÇÕES BANCÁRIAS EM GARIBALDI

#### FINANCIAL ACTIVITIES IN GARIBALDI

	2005	2006	2007	2008
Depósitos a prazo	34.005.975	40.216.188	46.378.338	69.889.463
Depósitos à vista do Setor Privado	15.093.424	16.081.148	25.971.699	23.436.554
Poupança	143.754.318	155.738.129	184.418.795	207.716.546
Operações de Crédito	57.602.824	67.493.920	84.177.945	105.550.991

Fonte | Source: Tesouro Nacional

### Nº DE EMPRESAS EM GARIBALDI

#### No. OF COMPANIES IN GARIBALDI

EMPRESAS   COMPANIES	2003	2004	2005	2006	2007	2008
Indústria   Industry	301	274	289	292	319	329
Comércio   Commerce	720	603	675	662	788	925
Serviços   Services	1.010	933	1.006	1.081	1.152	1.110
Profissionais Liberais   Professionals	172	168	191	189	220	218
Autônomos   Self employed	680	812	821	-	814	795
Produtores Rurais*   Farmers	1.974	2.034	-	-	2.175	2.211

Fonte | Source: Secretaria Municipal da Fazenda | \* Sefaz - RS

### PRODUTIVIDADE RURAL

#### AGRICULTURAL PRODUCTIVITY

ANO	PRODUÇÃO RURAL (R\$)	PRODUTIVIDADE/HECTARE
YEAR	RURAL PRODUCTION (R\$)	PRODUCTIVITY/HECTARE
1995	10.742.321	42.147
2000	44.218.955	173.489
2001	46.072.211	180.760
2002	55.024.777	215.885
2003	55.789.650	218.886
2004	70.412.653	276.258
2005	53.514.391,61	209.860,36
2006	36.006.922,95	141.203,62
2007	22.536.488,37	88.420,00
Posição no RS (2007)	88º	66º

Fonte | Source: SEFAZ/RS

# Dinâmica Financeira

## Financial Dynamics

### CONSUMO DE ENERGIA ELÉTRICA (MWh) ELECTRICITY ENERGY CONSUMPTION (MWh)

Energia   Energy	2005	2006	2007	2008
Comercial   Commercial	9.350	9.476	10.239	10.981
Industrial   Industrial	69.646	68.741	68.294	74.201
Residencial   Residential	14.746	15.028	16.192	17.093
Rural   Rural	9.333	8.931	9.086	10.439
Setor Público   Public Sector	4.225	4.250	4.508	4.573
<b>Total</b>	<b>107.300</b>	<b>106.426</b>	<b>108.319</b>	<b>117.294</b>
Nº de Consumidores   Number of consumers	2005	2006	2007	2008
Comercial   Commercial	1.163	1.213	1.239	1.291
Industrial   Industrial	507	542	575	460
Residencial   Residential	7.700	7.979	8.117	8.966
Rural   Rural	1.257	1.533	1.566	1.231
Setor Público   Public Sector	105	105	105	105
<b>Total</b>	<b>10.732</b>	<b>11.372</b>	<b>11.602</b>	<b>12.055</b>

Fonte | Source: RGE

### NÚMERO DE VEÍCULOS REGISTRADOS NUMBER OF REGISTERED VEHICLES

	2005	2006	2007	2008
Carga   Load	2.698	2.849	3.185	3.319
Passageiros   Passenger	8.330	8.938	9.754	11.676
Outros   Others	2.162	2.196	2.185	1.144
<b>Total</b>	<b>15.195</b>	<b>15.989</b>	<b>17.131</b>	<b>16.139</b>

Fonte | Source: Detran/RS

### VENDA DE COMBUSTÍVEIS SALES OF FUELS

Litros	2004	2005	2006	2007
Álcool	638.892	637.315	472.811	778.529
Gasolina	6.444.196	6.102.441	6.347.072	7.081.013
Óleo	9.382.282	8.375.621	7.669.874	8.124.819

Fonte | Source: FEE

\*Dados de 2008 não disponibilizados | Data the 2008 not available

## Produto Interno Bruto de Garibaldi

Gross Product of Garibaldi

### PIB - PRODUTO INTERNO BRUTO DE GARIBALDI

#### GPD - GROSS DOMESTIC PRODUCT OF GARIBALDI

ANO YEAR	PIB US\$ GP US\$	ORDEM NO RS RANK IN RS	ANO YEAR	PIB US\$ GP US\$	ORDEM NO RS RANK IN RS
1984	130.477.170	44°	1996	346.975.981	24°
1985	156.617.203	--	1997	335.287.812	27°
1986	168.242.349	--	1998	367.229.812	25°
1987	181.519.673	--	1999	380.462.642	28°
1988	149.866.869	39°	2000	325.739.446	28°
1989	216.705.851	25°	2001	329.155.596	29°
1990	198.966.286	29	2002	304.947.347	33°
1991	234.285.895	25°	2003	280.917.964	30°
1992	307.734.575	21°	2004	313.704.100	26°
1993	271.973.640	24°	2005	424.816.037	-
1994	241.731.016	28°	2006	397.030.543	33°
1995	312.485.467	25°	2007	441.896.223	31°

Fonte | Source: Escola de Administração da UFRGS, Prof. Luiz Roque Klering  
Dados, a partir de 2000, revisados, baseados na fonte indicada.

### PIB PER CAPITA (US\$)

#### GPD PER CAPITA (US\$)

ANO   Year	GARIBALDI	RANKING RS
1994	8.824,55	19°
1995	11.154,62	10°
1996	12.758,84	9°
1997	12.703,18	8°
1998	12.493,03	8°
1999	13.708,39	7°
2000	11.198,54	23°
2001	12.266,36	21°
2002	12.084,23	23°
2003	10.183,55	45°
2004	10.963,31	45°
2005	14.637,22	24°
2006	12.859,29	42°
2007	15.348,42	-

Fonte | Source: Escola de Administração da UFRGS

### PIB EM MOEDA NACIONAL

#### GDP IN BRAZILIAN CURRENCY

ANO   Year	PIB (R\$ mil)	PIB PER CAPITA (R\$)
1997	358.542	13.236
1998	390.777	14.197
1999	505.486	17.749
2000	526.148	18.370
2001	545.959	20.049
2002*	450.405	16.247
2003*	532.075	18.855
2004*	622.080	21.665
2005*	686.602	23.502
2006	614.239	20.675

Fonte | Source: FEE

\* A partir de 2002, os órgãos nacionais e estaduais de estatísticas fizeram atualizações metodológicas que alteraram os dados de 2002 a 2004.

# Produto Interno Bruto Garibaldi

Gross Product of Garibaldi

Informações Macroeconômicas

## PIB TOTAL E PIB PER CAPITA E SUAS TAXAS DE CRESCIMENTO NO RS (1)

GROSS DOMESTIC PRODUCT TOTAL AND PER CAPITA AND THEIR GROWTH RATES IN RIO GRANDE DO SUL

ANOS   YEARS	PIB		TAXAS DE CRESCIMENTO (%)	
	GDP		GROWTH RATES (%)	
	Total (R\$ milhões)	Per Capita (R\$)	Total	Per Capita
1999	75.450	7.440,68	3,0	1,4
2000	85.138	8.301,52	4,4	3,2
2001	94.084	9.071,21	3,1	1,9
2002	105.487	10.057	1,1	-0,1
2003	124.551	11.742	1,6	0,5
2004	137.831	12.850	3,3	2,2
2005	144.218	13.298	-2,8	-3,9
2006	156.883	14.310	4,7	3,6
2007 (1)	177.040	15.978	7,0	5,9
2008 (1)	193.485	17.281	3,8	2,7

## PIB TOTAL E PIB PER CAPITA E SUAS TAXAS DE CRESCIMENTO NO BRASIL

GROSS DOMESTIC PRODUCT TOTAL AND PER CAPITA AND THEIR GROWTH RATES IN BRAZIL

ANOS   YEARS	PIB		TAXAS DE CRESCIMENTO (%)	
	GDP		GROWTH RATES (%)	
	Total (R\$ milhões)	Per Capita (R\$)	Total	Per Capita
1999	973.846	5.770,82	0,8	-0,7
2000	1.101.255	6.429,56	4,4	2,8
2001	1.198.736	6.896,35	1,3	-0,2
2002	1.477.822	8.378	2,7	1,2
2003	1.699.948	9.498	1,1	-0,3
2004	1.941.498	10.692	5,7	4,2
2005	2.147.239	11.658	3,2	1,7
2006	2.369.797	12.688	4,0	2,5
2007 (1)	2.597.611	13.720	5,7	4,2
2008 (1)	-	-	4,7 (2)	3,3 (3)

Fonte | Source:

FEE / Centro de Informações Estatísticas / Núcleo de Contabilidade Social.

IBGE/Diretoria de Pesquisas / Coordenação de Contas Nacionais. IPEA - Boletim de Conjuntura - Dez. 2008

<sup>1</sup> Estimativas preliminares | Preliminary estimates. <sup>2</sup> Média das projeções do IPEA | IPEA average projections.

<sup>3</sup> Estimativa FEE a partir das projeções do IPEA | FEE estimates based on IPEA projections.

## CRESCIMENTO ECONÔMICO DE GARIBALDI EM PERÍODOS SELECIONADOS

ECONOMIC GROWTH OF GARIBALDI DURING THE SPECIFIED PERIODO

GARIBALDI	PERFORMANCE	GARIBALDI	PERFORMANCE
PIB 94 (US\$)	241.731.016	% Crescimento 1991-2006	69,46%
PIB 2004 (US\$)	313.704.100	% Crescimento 1986-2006	135,99%
PIB per capita 2004	10.963.31	% Crescimento 1982-2007	267,93%
% Crescimento 2004-2006	26,56%	% Crescimento 1987-2007	143,44%
% Crescimento 2001-2006	20,62%	% Crescimento 1997-2007	31,8%
% Crescimento 1996-2006	14,43%	% Crescimento 2002-2007	44,91%

## Produto Interno Bruto Rio Grande do Sul

Gross Product of Rio Grande do Sul

### PARTICIPAÇÃO DO PIB DO RS NO BRASIL SHARE OF RIO GRANDE DO SUL GPD IN BRAZIL

ANOS   Years	PARTICIPAÇÃO %   % Share
1995	8,30
1996	8,12
1997	7,95
1998	7,72
1999	7,75
2000	7,73
2001	7,85
2002	7,14
2003	7,33
2004	7,10
2005	6,72
2006	6,62
2007 (!)	6,82

Fonte | Source: FEE / Núcleo de Contabilidade Social

<sup>1</sup> Estimativas preliminares | Preliminary estimates.

### RANKING DOS MUNICÍPIOS DO RS PELOS PERCENTUAIS DE CRESCIMENTO ECONÔMICO NOS ÚLTIMOS 25 ANOS (1982-2007)

RANKING OF CITIES IN RS BY THEIR PERCENTAGE OF  
ECONOMIC GROWTH IN THE LAST 25 YEARS  
(1982-2007)

RANK	MUNICÍPIO CITY	% CRESCIMENTO % GROWTH
1	Triunfo	9.587,74
2	Osório	6.372,50
3	Aratiba	4.551,17
12	Nova Prata	795,55
15	Nova Bassano	763,36
19	Carlos Barbosa	714,23
24	Gravataí	645,78
30	Serafina Correa	544,06
31	Casca	525,33
39	Caxias do Sul	462,13
40	Vacaria	457,70
43	Piratini	452,53
46	Cambará do Sul	431,55
48	Flores da Cunha	420,91
51	Canoas	404,39
56	São Marcos	363,57
60	Teutonia	350,21
61	Bento Gonçalves	344,87
62	Gramado	344,85
63	Canguçu	344,55
65	Montenegro	341,51
74	Nova Petrópolis	313,65
80	Guaporé	306,00
93	<b>GARIBALDI</b>	<b>267,93</b>
134	Farroupilha	206,83
174	Cotiporã	157,73





# Produto Interno Bruto Rio Grande do Sul

Gross Product of Rio Grande do Sul

Informações Macroeconômicas

## 31 MAIORES MUNICÍPIOS DO RS EM 2007 E SEU CRESCIMENTO DE 1984 A 2007

### 31 MAJOR CITIES IN RS IN 2007 AND THEIR GROWTH DURING 1984 TO 2007

MUNICÍPIO   CITY	CLASSIFICAÇÃO   RANKING									PIB 2007 (US\$ milhões)
	1984	1990	1995	2000	2003	2004	2005	2006	2007	
Porto Alegre	1	1	1	1	1	1	1	1	1	11.554,00
Caxias do Sul	2	3	2	3	3	3	2	2	2	5.574,10
Canoas	4	2	3	2	2	2	3	3	3	4.501,40
Gravataí	9	10	10	6	6	5	5	5	4	3.198,60
Triunfo	8	5	4	4	4	4	4	4	5	2.791,00
Osório	119	48	51	72	58	66	61	9	6	2.381,50
Novo Hamburgo	3	4	5	5	5	6	6	6	7	1.816,90
Santa Cruz do Sul	7	6	6	7	7	7	7	7	8	1.500,90
Rio Grande	5	9	7	8	8	8	14	13	9	1.466,40
Bento Gonçalves	16	12	11	9	9	13	8	8	10	1.379,90
Cachoeirinha	35	21	18	15	13	12	10	10	11	1.359,40
São Leopoldo	11	8	9	10	12	12	11	12	12	1.233,30
Sapucaia do Sul	17	14	15	11	11	9	9	11	13	1.191,70
Pelotas	6	7	8	12	14	14	13	14	14	1.119,70
Passo Fundo	13	13	12	13	10	10	15	16	15	1.076,90
Guaíba	10	19	20	20	22	20	16	17	16	951,00
Esteio	18	15	16	14	15	15	12	18	17	944,60
Santa Maria	19	17	14	17	16	16	17	15	18	926,20
Eldorado do Sul	-	41	40	32	44	40	28	22	19	901,40
Erechim	32	24	21	23	21	19	24	24	20	773,70
Farroupilha	21	11	13	18	20	18	19	19	21	735,30
Viamão	92	61	60	30	24	19	21	21	22	699,90
Campo Bom	12	22	23	16	18	21	20	23	23	672,90
Uruguaiana	15	16	17	19	17	17	18	20	24	656,80
Montenegro	36	34	30	22	23	24	22	25	25	591,80
Charqueadas	39	53	65	39	35	25	23	26	26	519,30
Marau	48	50	59	27	28	31	31	29	27	509,40
Aratiba	192	201	225	24	47	33	27	30	28	502,90
Lajeado	30	20	19	26	24	28	25	27	29	491,80
Ijuí	38	26	29	31	26	27	39	36	30	466,60
<b>GARIBALDI</b>	<b>44</b>	<b>29</b>	<b>25</b>	<b>28</b>	<b>33</b>	<b>30</b>	<b>26</b>	<b>33</b>	<b>31</b>	<b>441,80</b>

## Balança Comercial de Garibaldi

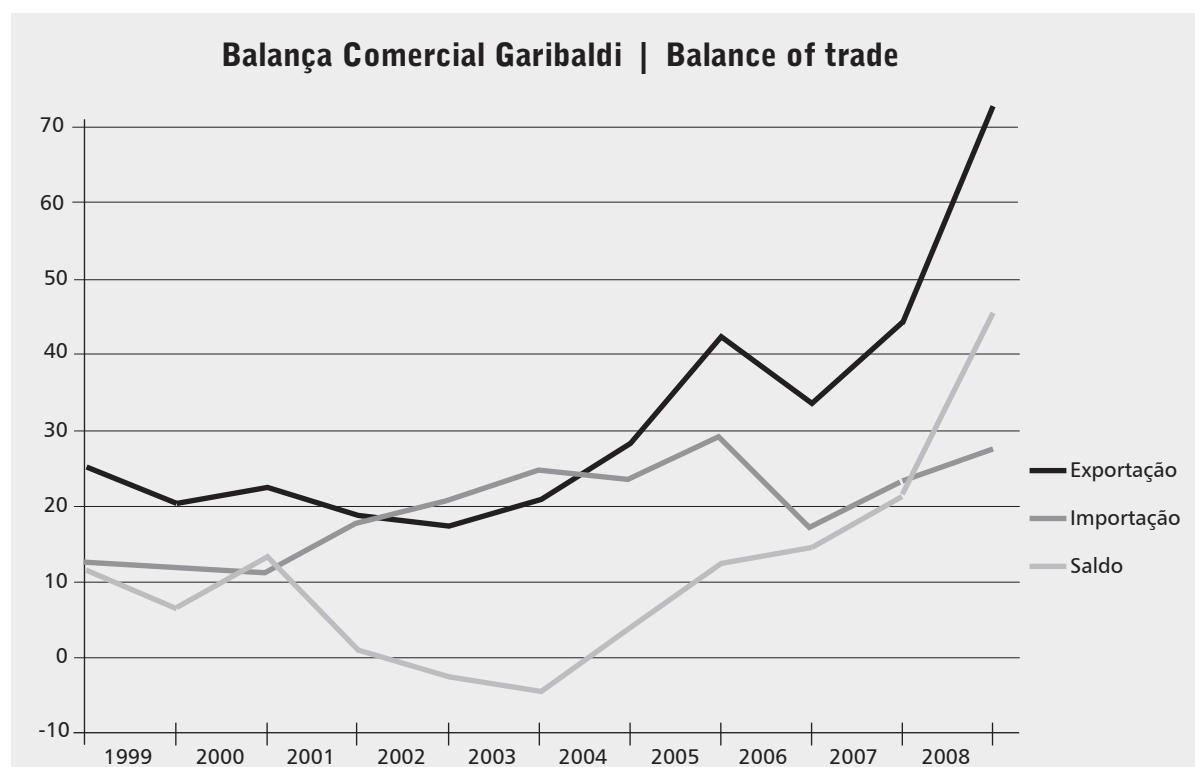
Balance of trade in Garibaldi

### BALANÇA COMERCIAL (US\$)

### BALANCE OF TRADE (US\$)

ANO	EXPORTAÇÕES   EXPORTS		IMPORTAÇÕES   IMPORTS		SALDO   BALANCE
	Valor (A)	Var%	Valor (B)	Var%	(A) - (B)
1999	20.076.944	-19,01	11.822.769	-7,81	8.254.175
2000	22.818.925	13,64	10.943.021	-7,44	11.875.904
2001	19.343.401	-15,24	18.531.776	70,03	811.625
2002	18.535.305	-4,17	20.715.982	11,78	-2.180.680
2003	20.721.658	11,79	24.921.034	20,30	-4.199.376
2004	28.110.111	35,65	23.919.709	-4,02	4.190.402
2005	41.860.732	48,91	29.644.090	23,93	12.216.642
2006	33.786.987	-19,28	18.683.714	-36,97	15.103.273
2007	43.933.807	30,03	23.106.479	23,67	20.827.328
2008	73.045.071	66,26	27.975.026	21,07	45.070.045

Fonte | Source: Siscomex



## Exportações por Setores de Contas Nacionais

Exports by sectors of the national accounts

	2008		2007	
	US\$	%	US\$	%
<b>TOTAL DO PERÍODO</b>   TOTAL IN THE PERIOD	<b>73.045.071</b>	<b>100,00</b>	<b>43.933.807</b>	<b>100,00</b>
<b>BENS DE CAPITAL</b>   CAPITAL GOODS	<b>17.624.232</b>	<b>24,13</b>	<b>16.300.251</b>	<b>37,1</b>
Bens de Capital (Exc.Equip. de Transporte Uso Indtr.) Capital Goods (except transport equipment for industrial use)	17.624.232	24,13	16.300.251	37,1
<b>BENS INTERMEDIÁRIOS</b>   INTERMEDIATE GOODS	<b>1.216.393</b>	<b>1,67</b>	<b>854.931</b>	<b>1,95</b>
Alimentos e Bebidas destinados à Indústria Food and drinks for manufacturing companies	-	-	59.981	0,14
Insumos Industriais Industrial input	1.216.393	1,67	794.950	1,81
<b>BENS DE CONSUMO</b>   CONSUMER GOODS	<b>54.204.446</b>	<b>74,21</b>	<b>26.778.625</b>	<b>60,95</b>
Bens de Consumo Duráveis Durable goods	5.374.762	7,36	4.984.669	11,35
Bens de Consumo Não Duráveis Non-durable goods	48.829.684	66,85	21.793.956	49,61

Fonte | Source: Siscomex

Balança Comercial

## Importações por Setores de Contas Nacionais

Imports by sectors of national accounts

	2008		2007	
	US\$	%	US\$	%
<b>TOTAL DO PERÍODO</b>   TOTAL IN THE PERIOD	<b>27.975.026</b>	<b>100,00</b>	<b>23.106.479</b>	<b>100,00</b>
<b>BENS DE CAPITAL</b>   CAPITAL GOODS	<b>8.273.496</b>	<b>29,57</b>	<b>5.467.836</b>	<b>23,66</b>
Bens de Capital (Exc.Equip. de Transporte Uso Indtr.) Capital Goods (except transport equipment for industrial use)	8.273.496	29,57	5.467.836	23,66
<b>BENS INTERMEDIÁRIOS</b>   INTERMEDIATE GOODS	<b>10.044.352</b>	<b>35,90</b>	<b>9.764.087</b>	<b>42,26</b>
Alimentos e Bebidas destinados à Indústria Food and drinks for the Industry	22.188	0,08	75.142	0,33
Insumos Industriais Industrial input	9.978.644	35,67	9.688.945	41,93
Peças e Acessórios de equipamentos de transporte Parts and accessories for transport equipment	43.520	0,16	-	-
<b>BENS DE CONSUMO</b>   CONSUMER GOODS	<b>9.656.972</b>	<b>34,52</b>	<b>7.874.556</b>	<b>34,08</b>
Bens de Consumo Duráveis Consumer goods	737.491	2,64	354.712	1,54
Bens de Consumo Não Duráveis Non-durable goods	8.919.481	31,88	7.519.844	32,54
<b>COMBUSTÍVEIS E LUBRIFICANTES</b>   FUEL AND LUBRICANTS	<b>206</b>	<b>0</b>	<b>-</b>	<b>-</b>

## Principais produtos exportados em 2008

Main exported products in 2008

DESCRIÇÃO   DESCRIPTION	US\$ FOB	%	KG LÍQ   NET
<b>Total da área</b>   Total of the area	<b>73.045.071</b>	<b>100,00</b>	<b>31.050.283</b>
<b>Total dos principais produtos exportados</b>   Total of the main exported products	71.753.768	98,23	30.842.279
Pedaços e miudezas,comest.de galos/galinhas,congelados   Parts of chickens, frozen goods	23.440.377	32,09	16.114.340
Carnes de galos/galinhas,n/cortadas em pedaços,congel.   Chicken meat, not cut, frozen	13.410.774	18,36	8.570.296
Outs. calçados de matéria têxtil, sola de borracha/plást.   Other footwear têxtil, rubber and plastic goods	7.261.761	9,94	427.448
Outros móveis de metal   Other metal furniture	4.559.110	6,24	1.593.424
Martelos e marretas,manuais,de metais comuns   Hand hammers, mallets made of common metals	4.517.561	6,18	1.162.885
Outras máquinas ferram.p/trab. madeira, cortiça, osso, etc.   Other machines	3.209.445	4,39	103.470
Chaves de porcas,manuais,de abert.fixa,de metais comuns   Hand wrenches	3.208.238	4,39	513.094
Alicates de metais comuns   Pliers made of common metal	1.063.156	1,46	105.837
Chaves de fenda,manuais,de metais comuns   Hand screwdriver	1.024.211	1,40	108.409
Outs.sortidos de colher,garfo,concha,etc.de met.comuns   Other assortments of spoons, forks, ladles etc. made of metal	914.238	1,25	109.650
Colheres,garfos,conchas,escumadeiras,etc.de aço inox   Stainless steel spoons, forks, ladles, skimming ladles, etc.	813.909	1,11	111.723
Serras manuais,de metais comuns   Hand saws made of common metal	793.258	1,09	125.550
Chaves de caixa intercambiav.incl.c/cabos,de met.comuns   Adjustable socket wrench w/cables, made of common metal	720.788	0,99	58.338
Facas de mesa,de lâmina fixa,de metais comuns   Table knife, w/ fixed blade, made of common metal	641.078	0,88	70.980
Outs. calçados sola ext./couro nat.cobr.torn.   Other footwear with leather soles	640.621	0,88	23.555
Outs. calçados sol. ext. borr./plást. couro/nat.   Other footwear with rubber soles	624.549	0,86	24.057
Tenazes,pinças,ferram.manuais semelh.de metais comuns   Pliers, tweezers, hand tools and the like made of common metal	459.837	0,63	62.961
Outras ferramentas manuais,de metais comuns,não domest.   Other manual tools, made of common metal, non domestic	405.505	0,56	77.078
Elevadores e monta-cargas   Lifts and roists	376.584	0,52	21.826
Lustres e apars. ilumi. eletr. de outs. mater. p/teto/parede   Chandeliers and other lighting	346.037	0,47	37.821
Móveis de madeira p/quartos de dormir   Wood furniture for bedrooms	313.307	0,43	122.443

SEGUE

# Principais produtos exportados em 2008

Main exported products in 2008

*Exportações*

DESCRIÇÃO   DESCRIPTION	US\$ FOB	%	KG LÍQ   NET
<b>CONTINUAÇÃO</b>			
Chaves de porcas, manuais, de abert. variav. de met. comuns   Adjustable manual wrench, made of common metal	290.288	0,40	21.743
Móveis de madeira p/escritórios   Wood furniture for offices	289.201	0,40	59.996
Alimentos para cães e gatos   Pet food	285.791	0,39	551.815
Facas de cozinha/açougue, de lâmina fixa, de met. comuns   Kitchen/butcher knife, w/fixed blade, made of common metal	250.029	0,34	27.529
Plana/ferram. manuais cort. de met. comuns, p/trab. madeira   Plane/manual cutting tools, made of common metal, to process wood	240.543	0,33	27.302
Rolhas, outs. tampas e acess. p/embalagem, de metais comuns   Corks, other caps and packaging accessories, made of common metal	235.200	0,32	40.339
Outs. instrumentos, aparelhos e máqs. de medida/control   Other instruments, sets and machines for measuring/controlling	204.543	0,28	21.091
Outras facas de lâmina fixa, de metais comuns   Other knives w/ fixed blade, made of common metal	196.767	0,45	142.119
Outros móveis de madeira   Others wood furniture	170.476	0,23	54.803
Outras máquinas e aparelhos mecânicos c/função própria   Other machines and mechanical devices w/ specific function	153.525	0,21	15.142
Outros vinhos de uvas frescas, espumantes e espumosos   Other wines and sparklings	133.048	0,18	20.275
Água incl. mineral/gaseif. adicion. açúcar, aromatizada, etc.   Mineral water	104.915	0,14	154.009
Reservatórios, etc. ferro/aço, 300l, p/armaz. grãos, solid.   Iron/steel tanks, etc. C>300l, to store grains	99.810	0,14	10.500
Machados, podões e outras ferram. c/gume, de metais comuns   Axes, large knives and other sharp tools, made of common metal	94.582	0,13	19.794
Máqs. ferram. p/desbastar, etc. madeira, etc. c/cmdo. numer.   Machines, tools to cut, etc, wood, w/ numeric control	87.605	0,12	2.514
Outras obras de borracha vulcanizada, não endurecida   Other articles of vulcanised rubber other than hard	81.576	0,11	24.426
Pias e lavatórios, de aços inoxidáveis   Stainless steel, sinks and lavatories	77.678	0,11	19.593
Sucos de outras frutas, prods. hortícolas, não fermentados   Juice made of other fruit. Horticultural products, not fermented	73.268	0,10	92.893
Vinagres e suced. obtidos acid. acético, p/uso alimentar   Vinegar for food use	73.105	0,10	125.520
Facas de lâmina cortante/serrilhada. e lâminas, em sortido   Knives with cutting blades and serrated	64.241	0,09	7.810
Demais produtos   Other products	1.291.303	1,77	208.004

## Principais países e blocos econômicos de destino

### Main Countries and Economic Blocs of Destination

PAÍS   COUNTRY	2007		2008	
	US\$	%	US\$	%
<b>Total da área   Total of the area</b>	<b>43.933.807</b>	<b>100,00</b>	<b>73.045.071</b>	<b>100,00</b>
<b>Total dos principais países de destino Total of the main countries of destination</b>	<b>39.450.454</b>	<b>89,8</b>	<b>66.595.178</b>	<b>91,17</b>
Rússia, Federação da   Russia, Federation of	5.903.443	13,44	18.160.423	24,86
Argentina   Argentina	5.294.832	12,05	11.079.567	15,17
Angola   Angola	4.197.644	9,55	4.116.032	5,63
Bahrein   Bahrein	3.133.424	7,13	3.925.093	5,37
Arábia Saudita   Saudi Arabia	2.959.489	6,74	3.842.243	5,26
Turquia   Turkey	1.784.286	4,06	3.630.186	4,97
Hong Kong   Hong Kong	1.560.581	3,55	3.335.007	4,57
Bolívia   Bolivia	1.532.679	3,49	2.434.618	3,33
Uruguai   Uruguay	1.500.753	3,42	2.115.899	2,90
Paraguai   Paraguay	1.162.343	2,65	1.693.698	2,32
Venezuela   Venezuela	1.104.750	2,51	1.341.461	1,84
Emirados Árabes   United Arab Emirates	1.096.200	2,5	883.355	1,21
Peru   Peru	951.469	2,17	774.580	1,06
Gana   Gana	907.892	2,07	772.845	1,06
França   France	734.538	1,67	727.713	1,00
Iemen   Iemen	548.232	1,25	690.852	0,95
Japão   Japan	484.927	1,1	670.598	0,92
Estados Unidos   United States	479.799	1,09	629.595	0,86
Jordânia   Jordan	473.314	1,08	599.968	0,82
Kuwait   Kuwait	421.681	0,96	584.470	0,80
República Dominicana   Dominican Republic	402.068	0,92	581.849	0,80
Libéria   Liberia	388.327	0,88	556.140	0,76
Quênia   Kenya	334.881	0,76	486.163	0,67
Líbano   Lebanon	321.915	0,73	484.935	0,66
Países Baixos (Holanda)   Netherland	319.176	0,73	433.027	0,59
Guatemala   Guatemala	316.186	0,72	417.773	0,57
Panamá   Panama	291.298	0,66	416.898	0,57
Ucrânia   Ucrania	285.186	0,65	415.959	0,57
Catar   Qatar	281.318	0,64	399.099	0,55
Costa Rica   Costa Rica	277.823	0,63	395.132	0,54
Demais Países   Other Countries	4.483.353	10,2	6.449.893	8,83

#### PRINCIPAIS BLOCOS ECONÔMICOS | MAIN ECONOMIC BLOCS

Europa Oriental   Eastern Europe	6.092.399	13,87	18.955.001	25,95
Mercado Comum do Sul - Mercosul Southern Common Market - Mercosur	5.160.439	11,75	14.889.164	20,38
Oriente Médio   Middle East	7.405.288	16,86	11.740.590	16,07
África (exclusive Oriente Médio) Africa (Excluding Middle East)	5.461.201	12,43	7.809.798	10,69
Aladi (Excluding Mercosur)	4.802.058	10,93	5.067.017	6,94
Demais Blocos   Other Blocs	15.012.422	34,17	14.583.501	19,97

# Principais produtos importados em 2008

Main imported products in 2008

*Importações*

DESCRIÇÃO   DESCRIPTION	US\$ FOB	%	KG LÍQ   NET
<b>Total da área   Total of the area</b>	<b>27.975.026</b>	<b>100,00</b>	<b>13.085.359</b>
<b>Total dos principais produtos importados</b>   Total of the main imported products	<b>24.171.040</b>	<b>86,40</b>	<b>11.840.539</b>
Vinhos de uvas frescas, tipo champanha ("champagne")   Fresh grape wine, sparkling wine	6.211.960	22,21	523.871
Máquinas e aparelhos p/prepar. de carnes   Machinery for the preparation of meat	2.114.275	7,56	36.404
Outras obras de cortiça aglomerada   Other agglomerated cork products	1.528.687	5,46	109.614
Outs. Vinhos, mostos de uvas, ferm. imped. alcool   Other wines, grape must	1.419.907	5,08	319.747
Milho em grão, exceto para semeadura   Corn grains, except for seeding	1.203.635	4,30	6.226.650
Outros prods. Lamin. Planos de aços inox. a frio   Other products lamin. Flat cold stainless steel	1.154.280	4,13	523.726
Chaves de caixa intercambiav. incl. c/cabos, de met. comuns   Adjustable wrench including cables, made of common metal	1.037.091	3,71	214.186
Rolhas de cortiça natural   Natural cork stopper	806.937	2,88	24.639
Rolhas, outs. tampas e acess. p/emba. de metais comuns   Corks, other caps and accessories for packaging made of common metal	748.529	2,68	61.497
Máquinas ferram. "a laser" p/corte chapa metal   Tools machines a laser to process wire metal thread	657.160	2,35	13.480
Polipropileno sem carga, em forma primária   Polypropylene without load, in its primary form	596.194	2,13	359.420
Outras máquinas ferram. p/trab. Madeira, cortiça, osso, etc.   Other cork, bone, wood working machines / tools etc.	462.446	1,65	17.310
Madeira de pau marfim, serrada/cort. em fls. etc. esp > 6mm   Ivory wood	424.000	1,52	790.430
Chaves de fenda, manuais, de metais comuns   Manual screw-drivers, made of common metal	416.417	1,49	118.318
Máquinas ferram. p/trabalhar madeira, etc. c/difer. oprac. s/trocar   Tools and machines to work wood	409.480	1,46	13.558
Chaves de porcas, manuais, de abert. variav. de met. comuns   Adjustable manual wrench, made of common metal	407.140	1,46	130.127
Desperdícios de cortiça, cortiça triturada, granulada, etc   Cork waste, granulated, ground cork, etc	354.013	1,27	138.526
Outros fios de ferro/aço, n/ligados, galvanizados   Other wire of iron/steel, not linked, galvanized	330.371	1,18	135.810
Farinhas siliciosas fósseis (ativadas)   Siliceous fossil meals (activated)	314.468	1,12	776.575
Aspiradores d/pó eletromec. uso doméstico   Vacuum cleaner for domestic use	243.565	0,87	48.596
Chaves de porcas, manuais, de abert. fixa. de met. comuns   Fixed manual wrench, made of common metal	242.187	0,87	20.623

SEGUE

## Principais produtos importados em 2008

Main imported products in 2008

DESCRIÇÃO   DESCRIPTION	US\$ FOB	%	KG LÍQ   NET
			<b>CONTINUAÇÃO</b>
Polietileno linear, densidade <0,94, em forma primária   Polyethylene linear, density <0,94, in its primary form	230.978	0,83	152.500
Copolímeros de propileno, em formas primárias   Propylene copolymers, in primary form	230.055	0,82	106.325
Colheres, garfos, conchas, escumadeiras, etc. de aço inox   Stainless steel spoons, forks, ladles, skimming ladles, etc.	223.459	0,80	49.050
Lanternas manuais   Hand lamps	213.632	0,76	56.058
Alicates de metais comuns   Pliers metal	204.181	0,73	24.468
Lamin. Aços inox. a frio, l >= 600mm, 1mm < e < 3mm   Cold stainless steel laminate, l >= 600mm, 1mm < e < 3mm	193.966	0,69	41.707
Máquinas e apars. p/encher/fechar/arrolhar, etc. garrafas   Machinery for filling and corking	166.601	0,60	2.947
Outros móveis de metal   Other metal furniture	164.777	0,59	63.547
Outros instrumentos de medida manual de distâncias   Other manual instruments to measure distance	162.784	0,58	59.023
Centros de usinagem, p/trabalhar metais   Machining center for working metal	159.364	0,57	8.750
Outs. maqs. ferram. p/retif. fresar, etc. vidros, c/cmd.numer.   Other machine tools for grinding and milling glass, with numeric control	154.630	0,55	7.700
Maqs. e apars. p/encher/fechar latas, capsular vasos, etc.   Machinery for filling and sealing cans	139.628	0,50	2.560
Ferros e pistolas p/soldadura forte ou fraca   Irons and guns for brazing or soldering	130.028	0,46	10.281
Carvões ativados   Active carbons	127.927	0,46	52.800
Mudas de videira   Grapevine	126.554	0,45	4.055
Outs. chapas/fls. de vidro flotado, desbastado, etc. n/armad.   Other plates of float glass	119.539	0,43	376.642
Barris, cubas, balsas, dornas, etc. de madeira de carvalho   Barrels of oak	116.140	0,42	8.239
Outros sulfitos de sódio   Other sodium sulphite	114.055	0,41	210.000
Outs. máquinas e apars. p/fabr. indal. de alimentos, etc.   Other machinery for manufacturing industrial food	110.000	0,39	780
Demais produtos   Other products	3.803.986	13,60	1.244.820



# Principais países e blocos econômicos de origem

## Main Countries and Economic Blocs of origin

Importações

PAÍS   COUNTRY	2007		2008	
	US\$	%	US\$	%
<b>Total da área   Total of the area</b>	<b>23.106.479</b>	<b>100,00</b>	<b>27.975.026</b>	<b>100,00</b>
<b>Total dos principais países de destino Total of the main countries of destination</b>	<b>23.106.479</b>	<b>100,00</b>	<b>27.975.026</b>	<b>100,00</b>
França   France	5.187.885	22,45	6.624.310	23,68
China   China	3.812.132	16,5	3.621.071	12,94
Alemanha   Germany	2.926.920	12,67	2.586.251	9,24
Portugal   Portugal	2.308.156	9,99	2.502.399	8,95
Itália   Italy	2.177.668	9,42	2.375.236	8,49
Países Baixos (Holanda)   Netherland	2.122.910	9,19	1.955.848	6,99
Argentina   Argentina	1.448.035	6,27	1.930.043	6,90
Paraguai   Paraguay	838.877	3,63	1.648.335	5,89
Taiwan   Taiwan (Formosa)	733.495	3,17	1.336.788	4,78
Estados Unidos   United States	527.943	2,28	1.223.226	4,37
Espanha   Spain	235.303	1,02	388.469	1,39
Bélgica   Belgium	186.964	0,81	345.737	1,24
Japão   Japan	106.751	0,46	210.262	0,75
Coreia do Norte   North Korea	104.471	0,45	160.242	0,57
Hong Kong   Hong Kong	81.339	0,35	144.069	0,51
México   Mexico	71.255	0,31	110.651	0,40
Chile   Chile	66.848	0,29	110.000	0,39
Coreia do Sul   Sud Corea	46.587	0,2	93.178	0,33
Reino Unido   United Kingdom	44.260	0,19	87.128	0,31
Polônia   Poland	32.000	0,14	81.825	0,29
Suécia   Sweden	19.959	0,09	73.440	0,26
Índia   India	11.576	0,05	68.610	0,25
Canadá   Canada	8.300	0,04	67.444	0,24
Nova Zelândia   New Zealand	4.331	0,02	59.007	0,21
Tcheca, República   Czeck Republic	2.097	0,01	56.564	0,20
Áustria   Austria	417	0	53.677	0,19
Suíça   Switzerland	0	0	40.656	0,15
Irã   Iran	0	0	11.591	0,04
Malásia   Malaysia	0	0	8.308	0,03
Tailândia   Thailand	0	0	661	0
Demais Países   Other Countries	0	0	0	0

### PRINCIPAIS BLOCOS ECONÔMICOS | MAIN ECONOMIC BLOCS

União Européia   European Union	13.434.457	58,14	17.130.884	61,24
Mercado Comum do Sul - Mercosul Southern Common Market - Mercosur	5.104.588	22,09	3.578.378	12,79
Ásia (exclusive Oriente Médio) Asia (excluding Middle East)	3.034.645	13,13	5.643.189	20,17
Estados Unidos (inclusive Porto Rico) United States (including Puerto Rico)	838.877	3,63	1.223.226	4,37
Aladi (exclusive Mercosul) Aladi (Excluding Mercosur)	536.243	2,32	220.651	0,79
Demais Blocos   Other Blocs	157.669	0,68	178.698	0,64

# Indicadores

## Indexes

- **VALOR ADICIONADO:** É o valor do produto ou serviço produzido pelas empresas do município, deduzindo o custo dos produtos intermediários comprados dos fornecedores.
- **ÍNDICE DE RETORNO DO ICMS:** É um índice calculado pelo Governo do Estado, considerando o volume de ICMS arrecadado no ano anterior, em relação ao Estado, além dos valores gerados na atividade primária, que não geram ICMS, mas que são considerados para o cálculo de retorno.
- **VALOR DA PRODUÇÃO PRIMÁRIA:** São os valores totais das notas de produtor. São agregadas todas as atividades da agricultura e pecuária.
- **PRODUTIVIDADE DA PRODUÇÃO PRIMÁRIA:** É o valor da produção primária dividido pela área geográfica cultivável ou que é utilizada para produção de animais.
- **PIB - Produto Interno Bruto:** É a soma, em termos de preços finais, de toda a produção de bens e serviços da economia local.
- **PIB Pc - Produto Interno Bruto per Capita:** É o valor do PIB dividido pela população, mostrando a produção, por pessoa, ou seja, o valor médio recebido anualmente por cada pessoa da população.

### AS SIGLAS DOS TRIBUTOS

#### ● FEDERAIS

- II - Imposto sobre Importação
- IPI - Imposto sobre Produtos Industrializados
- IRPF - Imposto de Renda Pessoa Física
- IRPJ - Imposto de Renda Pessoa Jurídica
- IRRF - Imposto de Renda Retido na Fonte
- IOF - Imposto sobre Operações Financeiras
- ITR - Imposto Territorial Rural
- CPMF - Contribuição Provisória sobre Movimentação Financeira
- COFINS - Contribuição para Financiamento da Seguridade Social
- PIS/PASEP - Programa de Integração Social
- CSLL - Contribuição sobre Lucro Líquido

#### ● ESTADUAIS

- ICMS - Imposto sobre Circulação de Mercadorias e Serviços
- IPVA - Imposto sobre Propriedade de Veículos Automotores

#### ● MUNICIPAIS

- IPTU - Imposto Territorial Urbano
- ITBI - Imposto sobre Transmissão de Bens Imóveis
- ISSQN - Imposto sobre Serviços de Qualquer Natureza

- **ADDED VALUE:** It is the value of a product or service provided by the companies of the city, minus the cost of the intermediary products purchased from suppliers.
- **ICMS RETURN INDEX:** It is an index calculated by the State Government, considering the amount of ICMS collected in the previous year, concerning the State, besides the values generated in the primary activity, that do not generate ICMS, but which are taking into account for the return calculation.
- **PRIMARY PRODUCTION VALUE:** They are the total values of the producers' receipts. They are added to the activities of the agriculture and farming.
- **PRIMARY PRODUCTION PRODUCTIVITY:** It is the value of the primary production divided by the cultivated geographical area or the one used for animal breeding.
- **GP- GROSS PRODUCT:** It is the sum, using the final price, of all production of goods and services of the local economy.
- **GP PC: GROSS PRODUCT PER CAPITA:** It is the GP value, per person, that is, the average amount received annually by each person.

### ACRONYMS FOR THE TAXES

#### ● FEDERAL

- II - Import Duty
- IPI - Tax on Industrialized Products
- IRPF - Private Individual Tax
- IRPJ - Corporation Tax
- IRRF - Withholding Tax
- IOF - Financial Transaction Tax
- ITR - Tax on Rural Piece of Land
- CPMF - Temporary Tax on Bank Account Transactions
- COFINS - Contribution for Financing the Social Security
- PIS/PASEP - Program for Social Integration
- CSLL - Contribution on Net Profit

#### ● STATE

- ICMS - Turnover Tax
- IPVA - Vehicle Ownership Tax

#### ● CITY

- IPTU - Tax on Urban Piece of Land
- ITBI - Tax on Real Estate Sales
- ISSQN - Output tax



CIC Garibaldi

CIC  
Garibaldi

**2008**

## CIC 85 anos

A força e o respeito de uma entidade de classe estão em sua essência, ou seja, seus associados.

Baseada neste princípio, a Câmara de Indústria e Comércio, CIC de Garibaldi, conquistou e consolidou sua marca, por meio do fortalecimento de ações e propostas, que estabelecessem uma série de atividades integrando as classes atendidas.

As atividades de aperfeiçoamento empresarial, convênios, serviços e assessoramento nos mais diferentes assuntos oferecidos pela CIC, ampliam os horizontes das empresas garibaldenses e proporcionam uma importante ferramenta para o competitivo mercado globalizado.

Em 2009, a CIC, comemorou 85 anos de atuação. Neste período, incontáveis foram as conquistas da entidade, através de ações individuais e coletivas. Uma trajetória virtuosa que marcou os principais fatos do desenvolvimento de Garibaldi.

Este envolvimento lhe rendeu o título de entidade de utilidade pública, de acordo com a Lei Municipal 2.343 de 2007, por suas ações em prol do desenvolvimento da coletividade.

Com mais de 550 associados, a CIC de Garibaldi consolidou sua marca ao fortalecer sua principal característica, a de ser uma entidade a serviço da comunidade.

## CIC 85th ANNIVERSARY

The strength and respect of an association lie in its essence, that is, its members.

Based on this principle, the Chamber of Industry and Commerce, CIC Garibaldi, has consolidated its brand by strengthening of actions plans and proposals in order to establish a series of activities that integrate the classes of its members.

Business development activities, agreements, and advisory services in many different subjects offered by CIC, expand the horizons of companies in Garibaldi and provide an important tool for the competitive global market.

In 2009, CIC celebrated 85 years of operation. During this period, the association has had countless achievements, through individual and collective actions. A virtuous path that marked the main facts of the development of Garibaldi.

This involvement earned it the title of association of public utility, according to the Municipal Law 2343 of 2007, as a result of its actions towards the development of the community.

With more than 550 members, CIC Garibaldi has consolidated its brand by strengthening its main characteristic, that is, being an association serving the community.



## Galeria de ex-Presidentes

Gallery of former Presidents

### ASSOCIAÇÃO COMERCIAL

Armando Peterlongo (26|04|1924 a 18|01|1932)  
Baptista Mottin (18|01|1932 a 26|06|1938)  
Eugenio Giongo (26|06|1938 a 03|08|1942)  
Leonel Faraon (03|08|1942 a 11|06|1943 e 01|47 a 07|1949)  
Luiz Bertotto (11|06|1943 a 12|1946 e 08|1949 a 12|1950)  
Victório Cisilotto (01|1951 a 12|1952 e 01|1956 a 31|05|1957)  
Generino Rossoni (18|09|1961 a 27|05|1963)  
Elídio Luiz Costa (27|05|1963 a 27|03|1968)  
Raul Victorino Cisilotto (05|08|1957 a 18|09|1961 e  
27|03|1968 a 28|05|1972)  
Heitor Toniuzzi (25|08|1972 a 30|08|1973)  
Claimar Caetano Lorenzi (30|08|1973 a 30|08|1974)  
Ivo Luiz Benini (30|08|1974 a 06|08|1977)  
Juarez Nehme (28|05|1972 a 25|08|1972 e  
06|08|1977 a 17|08|1979)  
Ibanor Maffei (17|08|1979 a 26|08|1981)  
Alvides Aliatti (26|08|1981 a 26|08|1983)  
Gelson Luiz Dahmer (26|08|1983 a 29|08|1985)  
Danilo Spader (29|08|1985 a 20|05|1987)

### ASSOCIAÇÃO GARIBALDENSE DE AVICULTORES

Valmor Milani (21|05|1978 a 20|05|1987)

### CENTRO DA INDÚSTRIA FABRIL

Alino Lorenzini (12|08|1967 a 01|09|1969)  
Lauro Rigoni (01|09|1969 a 03|08|1970)  
Alcy Puerari (03|08|1970 a 16|08|1971)  
Gil Rossoni (16|08|1971 a 21|08|1972)  
Lacy Luiz Brugalli (21|08|1972 a 19|09|1973)  
Ivo Franciosi (19|09|1973 a 14|08|1974)  
Gilbert Trouiller (14|08|1974 a 28|07|1976)  
Valdir Baú (28|07|1976 a 19|07|1978)  
Adolfo Alberto Lona (19|07|1978 a 01|10|1980)  
Jurandir Delazzeri (01|10|1980 a 22|12|1982)  
Danilo Cavagni (22|12|1982 a 20|12|1984)  
Roberto Luiz Lorenzi (20|12|1984 a 20|05|1987)

### CÂMARA DE INDÚSTRIA E COMÉRCIO

Danilo Spader (20|05|1987 a 23|01|1989)  
Acyr Girondi (23|01|1989 a 28|01|1991)  
Domingos Nizzola (28|01|1991 a 25|01|1993 e  
01|03|2001 a 11|03|2003)  
Pedro Carrer (25|01|1993 a 13|01|1995)  
José Heitor Mombach (13|01|1995 a 27|01|1997)  
Paulo Fanti (27|01|1997 a 22|03|1999)  
Enio Luiz Martinazzo (22|03|1999 a 01|03|2001)  
Clóvis Furlanetto (11|03|2003 a 19|03|2005 e  
19|03|2005 a 06|03|2007)

# Diretoria CIC biênio 2009/2010

## CIC board of Directors period 2009/2010



- **PRESIDENTE | PRESIDENT**
- VICE-PRESIDENTE GERAL | GENERAL VICE PRESIDENT
- VICE-PRESIDENTE DA INDÚSTRIA | INDUSTRY VICE PRESIDENT
- VICE-PRESIDENTE DO COMÉRCIO | RETAIL VICE PRESIDENT
- VICE-PRESIDENTE DE SERVIÇOS | SERVICE VICE PRESIDENT
- VICE-PRESIDENTE JOVENS EMPRESÁRIOS | YOUNG BUSINESSMEN VICE PRES
- VICE-PRESIDÊNCIA FEMININA | FEMALE VICE PRESIDENT
- 1º TESOUREIRO | 1ST TREASURER
- 2º TESOUREIRO | 2ND TREASURER
- CONSELHO FISCAL | FISCAL COUNCIL

- SUPLENTES DO CONSELHO FISCAL | SUBSTITUTES FOR THE FISCAL COUNCIL

- CONSELHO SUPERIOR | SUPERIOR COUNCIL

- DIRETORES DA INDÚSTRIA  
| INDUSTRY DIRECTORS

ADOLFO ALBERTO LONA  
ANESIO POSSAMAI  
ÉDER BARBON  
FABIANA STEFFANI  
GERSON SIMONAGGIO  
GUSTAVO LUIZ BRANDELLI  
IVO BOLSONI  
JAIRO RODIGHERO  
LUIZ CARLOS ALLIATTI  
NESTOR VARGAS DA SILVA  
RICARDO CHESINI  
SÉRGIO DE COSTA  
TOBIAS DEBIASI  
VALÉRIO MAYER  
ZENILDE BOCH

**ISAURO ITÚ SARTORI**  
CÉSAR CAUÊ S. ONGARATTO  
OSCAR LÓ  
ELISETE O. CERATTI  
JORGE FANTI  
WILLIAM PILATTI  
GLEICE MOTTIN  
JORGE LUIZ COSTA  
PAULO PIACENTINI  
ALEXANDRA NICOLINI  
CLÓVIS FURLANETTO  
GISSELE CHESINI COFFERI  
LEDA VERZELETTI  
NEIVA SIMONAGGIO  
ODANIR SARTORI  
ACYR GIRONDI  
CLÓVIS FURLANETTO  
DANILO SPADER  
DOMINGOS NIZZOLA  
ENIO MARTINAZZO  
JOSÉ HEITOR MOMBACH  
PAULO FANTI  
PEDRO CARRER

ADRIANO GOBBI  
ANTÔNIO BORTOLINI  
EDUARDO CHIMINAZZO  
GERALDO CARRER  
GILBERTO PEDRUCCI  
HERIBERTO BORTOLINI  
IVO NICOLINI  
LINDONÉS A. DEMARCHI  
MÁRIO VERZELETTI  
ORLANDO CARRER  
ROQUE ALFONSO GIORDANI  
SIMONE S. CARRER  
VALDECIR FERRARI  
VILSON BOSCAINI

- DIRETORES DE SERVIÇOS  
| SERVICE DIRECTORS

ADEMIR GOBBATO  
CASSIO BRUFATTO  
CLACIR ROMAGNA  
DIEGO COLLAZIOL  
FLÁVIO BALBINOT  
IBANOR COFFERI  
NEUSA SARTORI  
ROSANA MARIA N. CHESINI

CARLOS FERRI  
CASSIUS ANDRÉ FANTI  
DALCI DE PAOLI  
EDUARDO VALDUGA  
GILMAR SIMONAGGIO  
JOSSANA NICOLINI  
OSWALDO BAUCKE  
VANDENIR ANTÔNIO MIOTTI

- DIRETORES DO COMÉRCIO  
| RETAIL DIRECTORS

ALVIDES ALIATTI  
FELIPE CORBELINI  
LUCIANE PAVAN  
NEUSA BISSANI  
TEODOSIO M. CECAGNO

CLAODIR CATTANI  
JUSTINA MAZZOTTI  
LUIZ CARRER  
RAQUEL AGOSTINI  
VÂNIO GUARNIERI



## Colaboradores da CIC

Collaborators of CIC

**Diretor Executivo** | Executive Director  
**Coordenadora Organizacional** | Organizational coordinator  
**Recursos Humanos** | Human Resources  
**Financeiro** | Finance Assistant  
**Convênios** | Agreement  
**Recepção** | Reception  
**Dep. de Integração** | Integration Department

**Eventos** | Events  
**Imprensa** | Press  
**Parceiros Voluntários** | Volunteer Partners  
**Auxiliar Administrativo** | Administrative Assistant  
**Auxiliar** | Assistant  
**Office boy** | Office boy

Luiz Carrer  
Vera Formentini  
Andréia S. Ferri  
Keitiane Zanette  
Keli Mara Zanette  
Adriana Ariotti  
Cristiane Driemeier  
Suzi Isabel Zanella  
Salete Brandelli  
Mônica Senter  
Cassius André Fanti  
Solange Lazzari  
Almir Agostini  
Erlide F. Postinger  
Deivi Lucas Moitinho

## Organismos coligados - Parceiros | Allied Organizations Partners

- Associação Júnior Achievement do Estado do RS
- ABITAC - Associação Brasileira das Indústrias de Talheres, Cutelaria, Utensílios Domésticos, Hospitalares e Similares
- CDPA / UFRGS - Centro de Diagnósticos e Patologia Avícola da Universidade Federal do RS
- CIEE - Centro de Integração Empresa - Escola
- FAJERS - Federação das Associações de Jovens Empresários do Rio Grande do Sul
- FCDL - Federação das Câmaras de Dirigentes Lojistas
- FECOMÉRCIO - Federação do Comércio do Estado do Rio Grande do Sul
- FEDERASUL - Federação da Associações Comerciais e de Serviços do Rio Grande do Sul
- FIERG/CIERGS - Federação e Centro das Indústrias do Estado do Rio Grande do Sul
- JUCERGS - Junta Comercial do Rio Grande do Sul
- Programa Parceiros Voluntários
- SEBRAE - Serviço de Apoio à Micro e Pequenas Empresas
- SINDILOJAS - Sindicato do Comércio Varejista
- PGQP - Programa Gaúcho de Qualidade e Produtividade
- SPC - Serviço de Proteção ao Crédito
- Rota dos Espumantes
- CPEG - Consórcio dos Produtores de Espumantes de Garibaldi
- ASCONGAR - Associação dos Contabilistas de Garibaldi

## Conselhos e Comissões Municipais | Municipal Commissions and Councils

- Conselho Municipal do Ambiente Natural | Municipal Environment Council
  - Conselho Municipal de Educação | Municipal Education Council
  - Conselho Municipal de Saúde | Municipal Health Council
  - Conselho Mun. Def. Consumidor | Municipal Consumer Protection Council
  - Conselho Municipal de Habitação | Municipal Housing Council
  - Cons. Mun. Direitos Criança e Adolescente | Council for Child / Adolescent
  - Conselho Municipal de Trânsito | Municipal Traffic Council
  - Conselho Deliberativo do SENAI | Deliberative Council of SENAI
  - Conselho Reg. Desenv. da Serra | Regional Development Council Serra
  - Conselho do HBSP | Council of HBSP
  - CODEURB
  - FAJERS
  - FEDERASUL
  - FIERGS
  - FCDL/RS – Federação das CDL's | Federation of CDL's
  - Suplente para todos Conselhos | Substitute for all councils
- Osvaldo Bauchen e Anésio Possamai  
Teodosio M. Ceccagno  
Jossana Nicolini  
Rosana Nicolini Chesini  
Vilson Boscaini  
Raquel Agostini  
Paulo Fanti  
Domingos Nizzola  
Isauro Sartori  
Paulo Fanti  
Roque Alfonso Giordani  
Pablo Furlanetto  
Vandenir Antônio Miotti  
César Cauê S. Ongaratto  
Clóvis Furlanetto  
Eldo Milani  
Luiz Carrer

## **Câmara de Dirigentes Lojistas de Garibaldi**

Chamber of Shopkeepers in Garibaldi

Tendo como objetivo congregar as ações da área de comércio no município, a Câmara de Dirigentes Lojistas integra-se a CIC como mais uma alternativa para os empresários de Garibaldi. Com inúmeros serviços oferecidos, a CDL tem no Serviço de Proteção ao Crédito (SPC) sua principal ferramenta, aliada a campanhas de incentivo ao consumo. As duas entidades trabalham de forma integrada desempenhando atividades que reforçam e valorizam o setor.

Desde janeiro de 2009, a entidade atua em nova estrutura. Localizada no 4º andar da Galeria Milani (Avenida Rio Branco, 63 Bairro Centro - Galeria Milani - Salas 401 e 402), a sede da CDL proporciona um atendimento mais próximo aos lojistas garibaldenses.

Aiming to promote joint actions in the retail sector of the municipality, the Shopkeepers Business Association joins CIC as another alternative for the businessmen in Garibaldi. The main tool among the numerous services offered by CDL is the Credit Bureau (SPC), combined with campaigns to encourage consumption. The two organizations work together and promote activities that strengthen and add value to the sector.

Since January 2009, the chamber has operated in its new facilities. Located on the 4th floor of Galeria Milani (Avenida Rio Branco, 63 Bairro Centro – Galeria Milani - Salas 401 and 402), CDL office is now closer to shopkeepers in Garibaldi to provides services.

## **Diretoria CDL Garibaldi biênio 2009/2010**

CDL Garibaldi Board of Directors period 2009/2010

Presidente | President

1º Vice-presidente | 1st Vice President

2º Vice-presidente | 2nd Vice President

1º Tesoureiro | 1st Treasurer

2º Tesoureiro | 2nd Treasurer

1º Secretário | 1st Secretary

2º Secretário | 2nd Secretary

Conselho Fiscal | Fiscal Council

Suplentes do Conselho Fiscal | Fiscal Council Substitutes

Elisete Ceratti

Roberto Ghilardi

Rosana Maria N. Chesini

Jandir Agatti

Francisco Furlanetto

Edson Alves dos Santos

Camile Boscaini

Gleice Mottin

Lindomar Demarchi

Roberta Delazzeri Brufatto

Luciane Bortolini Loss

Luciane Serejo Resemini

Sirlei Maria Cichelero

## **Colaboradores | Collaborators**

Diretor Executivo | Executive Director

Coordenadora Organizacional | Organizational Coordinator

Financeiro | Finance

SPC | SPC (Credit Bureau)

Luiz Carrer

Giovana Piacentini

Maria Luiza Carrer

Daniela Fanti



## Eventos e ações Events and actions

### Tribuna Empresarial Business Tribune

Fotos: Cassius André Fanti



Consultor da Gerência Técnica e de Suporte aos Conselhos Temáticos da Fiergs, Ronaldo Mabilde Lague e coordenador do Núcleo de Tecnologia do Gás, do Senai, Adieci Vigannico da Silva

Consultant in Technical Management and Support to Thematic Advice of Fiergs Ronaldo Mabilde Lague and coordinator of the Gas Technology Center, of Senai, Adieci Vigannico da Silva



Presidente das empresas Randon,  
Raul Anselmo Randon  
President of Randon Group, Raul Anselmo Randon



Economista Enio Gehlen  
Economist Enio Gehlen



### Promoções | Promotions

Liquida RS, Tchê  
8ª edição do evento O Homem na Cozinha  
Carimbo Premiado CDL

Liquida RS, Tchê (Sales)  
8th edition of the event Men Cooking  
CDL Prizewinner Stamp



## Eventos e ações

Events and actions



### Ações

- Criação da CDL Jovem
- Pressão para acabar com o comércio ambulante ilegal na cidade
- Terça Empreendedora, com apresentação de cases de empresários de Garibaldi
- Apoio a reivindicação de empresários de Tamandaré e da Rota do Sol, junto ao Daer, para elaboração de projetos de infraestrutura
- Natal sem Fome e sem Lágrimas
- Apresentação de relatório da comissão que estudou renovação de contrato entre Corsan e Município
- Participação na criação da CICS Serra com entidades da região
- Criação do Link de Oportunidades e Raio X no site da CIC
- Novo Master CIC, com convênios de descontos e grandes promoções semanais
- Apoio a "Manifestação pela Segurança e Paz"
- Implantação da Galeria dos ex-presidentes da entidade
- Reunião com entidades para definir prioridades de ações para Garibaldi

### ACTION PLANS

- Established by CDL Jovem (Young Businessmen)
- Pressure to put a stop to illegal street trading in the city
- Terça Empreendedora (Entrepreneurial Tuesday), lectures on study cases of entrepreneurs from Garibaldi
- Support the claim of business people from Tamandaré and Rota do Sol, so that Daer develops infrastructure projects.
- Christmas with no Hunger or Tears
- Presentation of a report by the committee that studied the contract renewal between Corsan and the City
- Participation in the establishment of CICS Serra with local organizations
- Creation of links Link de Oportunidades and Raio X at CIC website
- New Master CIC, with discount programs and great weekly promotions
- Support to the campaign "Manifestation for Safety and Peace"
- Implementation of the Gallery of former presidents of the organization
- Meeting with authorities to set priorities for action plans in Garibaldi

Fotos: Cassius André Fanti



Atual e ex-Presidentes da CIC festejam os 85 anos da entidade. Ao lado, homenagem da Federasul aos 85 anos da CIC Garibaldi

### Eventos

- Café da manhã com associados
- Comemoração dos 85 anos da CIC, com lançamento de livro e festa para todos os associados
- VI Concurso do Espumante Brasileiro
- Festa para comerciantes e comerciários



Festa do Comerciante

### EVENTS

- Breakfast with members
- Celebration of CIC's 85th anniversary, with the launch of a book and a party for all its members
- 6th Brazilian Sparkling Wine Competition
- Feast for shopkeepers and shop assistants

## Eventos e ações

Events and actions



Fotos: Cassius André Fanti



Palestra com Eduardo Tehav

### Palestras

- Panorama das exportações gaúchas
- Novas normas ortográficas
- O Poder da Atitude
- Coaching - conceitos, benefícios e como acontece
- Mantenha sua Memória em Forma
- Marketing sem Crise
- Como identificar oportunidades no mercado chinês

### LECTURES

- Overview of exports in Rio Grande do Sul
- New spelling rules
- The Power of Attitude
- Coaching - concepts, benefits and how it happens
- Keep Your Memory in Shape
- Marketing without Crisis
- How to identify opportunities in the Chinese market



### Cursos

- Oficina Elaborando Projetos
- Como atender, atrair e fidelizar clientes
- Contabilidade para não contadores
- Conheça Melhor o seu Carro - Mecânica Básica para Mulheres
- Revisão das Regras Básicas para Redação Oficial
- O vitrinismo como ferramenta em vendas

### COURSES

- Workshop: Planning Projects
- How to serve, attract and retain customers
- Accounts for non-accountants
- Get to know your car better – Basic Car Mechanics for Women
- Review of the Basic Rules for Writing Papers
- Shop window as a sales tool

### Visitas Técnicas

- 4ª Feira de Autopeças, Equipamentos e Serviços (Autoparts)
- Feira Nacional da Indústria da Moda (Fenim)
- 9ª Convenção Lojista Regional
- Aracruz Celulose
- 12ª Feira Internacional da Construção (Construsul)

### TECHNICAL VISITS

- 4th Trade Show of Car Parts, Equipment and services (Auto parts)
- National Trade Show of Fashion Industry (Fenim)
- 9th Shopkeeper Regional Convention
- Aracruz Celulose
- 12th International Trade Fair of Construction (Construsul)

Visita técnica a Aracruz Celulose





Events

Eventos

Fenachamp

Foto: Igor Guedes



Mais de 30 vinícolas vão participar da Festa Nacional do Champanha (Fenachamp 2009). O evento vai reunir em Garibaldi, entre os dias 1º e 25 de outubro, as empresas responsáveis por mais de 90% da produção nacional de espumantes e moscatéis, e pelo reconhecimento e fortalecimento do setor no exterior.

A festa também irá reunir a tradição da colonização italiana e agroindústrias familiares em uma vila típica, diversificada gastronomia, shows, feira comercial e industrial, além de possibilitar ao visitante conhecer a cultura, os costumes e as atrações turísticas da região e participar de cursos de degustação de espumantes e gastronomia.

Tendo como foco a evolução do champanha, a Fenachamp 2009 vai marcar um momento importante para a vitivinicultura brasileira. As empresas alcançaram desenvolvimento significativo em termos de inovações tecnológicas e manejo dos vinhedos nos últimos anos. Os resultados são colhidos na forma de produtos de excelente qualidade.

Coordenadas pelo presidente, Clóvis Furlanetto, inúmeras comissões estão trabalhando há mais de um ano na organização do evento, que tem em suas soberanas o grande referencial. A rainha Fernanda Agostini e as princesas Adriana Ariotti e Renata Canzi representam o trabalho, a dedicação e a beleza da comunidade garibaldense em torno de sua maior festa.

### Fenachamp 2009

More than 30 wineries will take part in the National Sparkling Wine Festival (Fenachamp 2009). The event will bring together, from October 1 to 25, a group of companies that produce more than 90% of the national sparkling wine and muscatel, and which are responsible for the recognition and strengthening of the sector abroad.

The festival will also bring together the traditions of Italian colonization and family agribusinesses in a typical village with diverse cuisine, shows, industrial and trade fairs. Visitors are offered the opportunity to learn about the culture, customs and tourist attractions of the region, and to attend tasting wines and gastronomy courses.

Focusing on the evolution of champagne, Fenachamp 2009 will mark an important moment for the Brazilian grape and wine growing sector. Companies have achieved significant development in terms of technological innovations and management of the vineyards in recent years. The results are collected in the form of products of excellent quality.

Coordinated by President, Clovis Furlanetto, numerous committees have been working for over a year organizing the event, whose queens are its major reference. The queen of the event, Fernanda Agostini and its princesses, Adriana Ariotti and Renata Canzi, represent the work, dedication and beauty of the Garibaldense community in its main festival

# Festa dos Motoristas



Foto: Cásstus André Fanti

Um dos principais setores de Garibaldi também realiza um dos maiores eventos do município. A Festa de São Cristóvão e dos Motoristas reúne milhares de pessoas todos os anos para comemorar uma das classes mais unidas da economia local. Junto com os festejos de final do ano, a Festa da Associação dos Motoristas de Garibaldi, também busca a reflexão do momento vivido pelo setor de transportes e carga.

Cercado por grandes shows, além do conagraçamento esportivo, gastronômico e religioso, o evento também é palco para grandes negócios, reunindo empresas de referência para o setor. A AMG ergueu a atual estrutura baseada na dedicação de centenas de famílias de caminhoneiros. É o resultado da união, do trabalho e da fé, características de um povo acostumado a superar desafios e fazer sua própria história.

## The Feast of St. Cristóvão and Drivers

One of the main sectors of Garibaldi also holds one of the biggest events in the city. The Feast of São Cristóvão and Drivers brings together thousands of people every year to celebrate one of the most united classes of the local economy. Jointly with the Christmas season, the Feast of the Drivers Association in Garibaldi also aims to reflect on the reality lived by the transport sector.

Surrounded by great shows, in addition to sports, gastronomic and religious activities, the event is also a stage for great business, bringing together leading companies in the sector. The Drivers Association in Garibaldi - AMG has established its current structure based on the dedication of hundreds of families of truck drivers. It is the result of the union, work and faith, characteristics of a people used to overcoming challenges and making their own history.

# Festival Colonial



Foto: Cássius André Fanti

A farta gastronomia típica dos descendentes de imigrantes italianos é o ponto alto do Festival Colonial Italiano, que realizou sua 23ª edição nos dias 1º e 2 de agosto de 2009, no Pavilhão da Fenachamp. Uma das marcas de Garibaldi, sob a coordenação da Associação de Veteranos de Garibaldi, além da gastronomia, o Festival também valoriza os artistas, vinhos, espumantes e a cultura italiana. Seu slogan - "Coma, beba e dance à vontade" – é a essência do Festival Colonial Italiano, que nasceu junto com a 1ª Fenachamp, com o objetivo de divulgá-la, e que, com o passar dos anos, ganhou forma e identidade próprias.

## Italian Colonial Festival

Typical gastronomic delights from the Italian immigrants are the highlight of the Italian Colonial Festival, which held its 23rd edition on August 1 and 2, 2009, at Pavilhão da Fenachamp. Considered one of the hallmarks of Garibaldi, under the coordination of the Veterans Association of Garibaldi, the festival also enhances artists, wines, sparkling wines and Italian culture in addition to food. Its slogan - "Eat, drink and dance as much as you can" - is the essence of the Italian Colonial Festival, which was established together with the 1st Fenachamp, aiming to promote it, got its own identity along the years.



Companies surveyed

Empresas  
pesquisadas



## Empresas pesquisadas

### Companies surveyed

Empresa | Company  
Endereço | Address  
Telefone/Fax/E-mail | Telephone/Fax/E-mail  
Diretores/Gerentes | Directors/Managers  
Setor e Principais Produtos | Sector and Main Products

#### **ADIR BARUFFI & CIA. LTDA.**

Rua Buarque de Macedo, 3346 - Centro  
54 3462.2285 - baruffloja@ibest.com.br  
Adir Baruffi e Adilson Baruffi  
Comércio varejista de materiais de construção  
| Retailer of construction materials

#### **A E C MÓVEIS LTDA - ME**

Avenida Independência, 371 - Centro  
54 3462 3489  
Nelci José Romano e Cristiano Cassol  
Comércio Varejista de Móveis  
| Sale of furniture

#### **A. F. SALVATORI & CIA LTDA.**

Av. Independência, 314  
54 3462.1731  
Angelo Salvatori e Pedro Salvatori  
Restaurante e comércio de alimentos congelados  
| Restaurant and sale of frozen food

#### **AÇOUGUE E MINIMERCADO VALE VERDE LTDA.**

R Teodoro Afonso Peixoto, 120, Vila Verde  
54 3464 0667  
Alexandre Steffenon e Fabiana Turcato Steffenon  
Comércio de alimentos  
| Sale of foodstuffs

#### **ADILSON ANTONIO ROVEDA**

Rua Buarque de Macedo, 3092 - Centro  
54 3462 3639  
Adilson Antonio Roveda  
Comércio de discos e fitas  
| Sale of CDs and DVDs

#### **AGATTI BAZAR E MATERIAL ELÉTRICO LTDA.**

Tv. Raul Cislotto, 54  
54 3462.3477  
Jandir Agatti e Gabriela Agatti  
Material elétrico, bazar e ferragem, construção e tintas  
| Electrical material, household goods, hardware and paints

#### **AGROCHAMP COM. DE INSUMOS LTDA.**

R. Buarque de Macedo, 978  
54 3462.1413  
Teudósio Ceccagno e Maricelsi Bagatini Ceccagno  
Máquinas agrícolas, insumos agrícolas e ferragens em geral  
| Agricultural machines and products and hardware in general

#### **AGROLINE COMÉRCIO E TRANSPORTES LTDA.**

Rua Agostinho Mazzini, 141, Sala 1 - Centro  
54 3462 1670  
Jaqueline Mollmann Copat e Fabiano Copat  
Comércio varejista de máquinas  
| Machine retailer

#### **ALIATTI COMÉRCIO DE GÁS LTDA.**

R. General Osório, 426  
54 3462.1103  
Alvides Aliatti  
Gás liquefeito de petróleo  
| Liquefied petroleum gas

#### **ALVARO CONZATTI**

Avenida Presidente Vargas, 318 - Centro  
54 3462 2707  
Alvaro Conzatti  
Lanchonete  
| Snack bar

#### **AMABILE VICTORIO EMPREEND. IMOBILIÁRIOS LTDA.**

Tv Cairu, 91/101 - Cairu  
54 3462 3269  
Alexandra Nicolini Brufatto e Carina Nicolini  
Empreendimento imobiliário  
| Real estate agency

#### **ANECLAU CALÇADOS E CONFECÇÕES LTDA.**

R. Buarque de Macedo, 3069  
54 3462.4040  
Anete Deconto Pivatto, Claudete D. Manzoni e Romeu Manzoni  
Artigos do vestuário, calçados, artefatos de couro e viagem, artigos de armarinho  
| Sales of clothes and shoes, leather goods and bags, haberdashery

#### **ANTONIO ECCKER & CIA. LTDA.**

R Buarque de Macedo, 3252 - Centro  
54 3462.2853  
Ana Maria Eccker, Ana Paula Eccker e Antonio Eccker  
Indústria e comércio de produtos de padaria e confeitaria  
| Manufacture and trade of bakery and confectionary products

#### **ARLETE TERESINHA PEDRUSSI BRISOLA**

Av. Saldanha Marinho, 325 - S Francisco  
54 3464 1150  
Arlete Teresinha Pedrussi Brisola  
Comércio de alimentos  
| Sale of foodstuffs

#### **ARTES CONCRETOS LTDA.**

RST 470 Km 57  
54 3462.2955  
Jonis Scmazzon e Bortolo Bortolini  
Artefatos de concreto  
| Goods made of concrete

#### **ARTES METAIS LTDA.**

Rua João Pessoa, 508  
54 3462.1581  
Claude Michel René Langon  
Gaiolinhãs e rolhas plásticas para garrafas de espumante  
| Cork cases and plastic corks for sparkling wine bottles

#### **AUTO ELÉTRICA CN LTDA.**

Rua Buarque de Macedo, 1728 - Alfândega  
54 3462.3984  
Sidinei Negrini da Silva e Valdir Chesini  
Comércio de peças e acessórios para veículos  
| Sales of car parts and accessories



# Empresas pesquisadas

## Companies surveyed

### **AUTOMACENTER TECNOLOGIA EM AUTOMAÇÃO LTDA.**

Av. Independência, 619 - Centro  
54 3462 2250

Fabio Vila, Evandro Postinger e Fabiano Bochi  
Indústria e Comércio de material elétrico  
| Electrical material manufacture and Sale

### **AVIÁRIO SEBEN LTDA.**

RST 470 Km 225  
54 3462.1588

frinal@frinal.com.br  
Elcides Luiz Sebben  
Criação de pintos de um dia  
| Chick breeding

### **BEAL & ENDRIZZI LTDA.**

Rua João Pessoa, 261 - Centro  
54 3462 3143

Vilson Antonio Beal e Nilo Endrizzi  
Comércio e Serviços autopeças  
| Car parts sale and services

### **BEIFIUR LTDA.**

Rodovia RST 470, Km 223,3 - Integração  
54 3462 4205

Antonio Agostini, Reinaldo Broch e Valdecir Ferrari  
Produção de mudas, fertilizantes e substratos  
| Production of fertilizers, substrates and saplings

### **BELLÓ PEÇAS LTDA.**

R. João Pessoa, 180  
54 3462.1280

Onofre Santos Belló e Norildo Cattani  
Peças e acessórios para veículos, máquinas e motores  
| Parts and accessories for vehicles, machines and engines

### **BENINI INDÚSTRIA METALÚRGICA LTDA.**

Rua Armelindo Bortolini, 40 - Alfândega  
54 3462.3699 - beninimetalurgica@redesul.com.br

Daniilo Benini e Lourenço Benini  
Indústria de caixas para correspondência, extintores e medidores  
| Manufacturing company of mailboxes, extinguisher and meter cases

### **BETOBETE CALÇADOS LTDA.**

Av. Júlio de Castilhos, 49  
54 3462.2687

Adalberto Cicheleto e Elisabete Compagnoni  
Calçados  
| Shoes

### **BIANCHI COMÉRCIO DE MADEIRAS LTDA.**

Rua Manoel Stefenon, 30 - Tamarandé  
54 3464 7150

Lucindo Carlito Bianchi, Carlos Bianchi e Michel Bianchi  
Comércio de madeiras  
| Sales of wood

### **BIOPONT - DISTRIBUIDORA DE ALIMENTOS LTDA.**

Rua Emidio Jacinto Ferreira, 87, Sala 13 - Centro  
54 3462 2821

Diogo Anderle Moraes e Lenir Justina Anderle Moraes  
Comércio de Complementos e suplementos alimentares  
| Sale of food supplements and complements

### **BOLSONI FARMÁCIA DE MANIPULAÇÃO LTDA.**

Av. Independência, 395 - Centro  
54 3462.4054

Rita de Cássia Hilgert Bolsoni e Edmilson Bolsoni  
Farmácia e comércio de medicamentos  
| Drugstore

### **BONOTTO & FILHOS LTDA.**

Rua Buarque de Macedo, 10725 - Garibaldina  
54 3463.8173 | www.bonottocones.com.br

Luiz Carlos Bonotto  
Acessórios para vestuário  
| Clothes accessories

### **BORTOLINI INDÚSTRIA DE MÓVEIS LTDA.**

R. David Sartori, 1016  
54 3462.1800

bortolini@bortolini.com.br  
Ademar Bortolini e Antonio Bortolini  
Móveis para escritório  
| Office furniture

### **BOSCAINI EMPREITEIRA DE MÃO-DE-OBRA LTDA.**

Rua Fernando Ferrari, 385 - Santa Terezinha  
54 8123 8612

Claudir Luiz Boscaini e Vilson Boscaini  
Empreiteira de mão-de-obra  
| Labor contractor

### **C. J. MÁRMORES E GRANITOS LTDA.**

Rua Buarque de Macedo, 218  
54 3462.1821

Carlos Rogério Kerkhoff e Sirlei Kerkhoff  
Atacadista de Mármore e Granitos  
| Marbles and granite wholesaler

### **CARLOS VALENTIM GIOVANAZ**

R. Heitor Mazzini, 77  
54 3462.1626

Carlos Valentim Giovanaz  
Artigos de serralheria  
| Metalwork goods

### **CARNIEL CORRETORA DE SEGUROS LTDA.**

Av. Rio Branco, 153 - Centro  
54 3462.3435

Gomercindo Lucian Carniel e Geni Meneghetti Carniel  
Corretagem de seguros  
| Insurance company

### **CENTRAL DE MÓVEIS BERTIN LTDA.**

Av. Independência, 392 - Centro  
54 3462 1586

Mara Antonieta Bertin e Vitor Lazzarotto  
Comércio de Móveis e eletrodomésticos  
| Sale of furniture and household appliances

### **CENTRO DE FORMAÇÃO DE CONDUTORES DEBIASI LTDA.**

Rua Buarque de Macedo, 3316 - Centro  
54 3462 3802

Milton Debiassi e Rosa Cristina Ogliari Debiassi  
Cursos de habilitação veicular e outros  
| Driving school

### **COMERCIAL AGRÍCOLA SAFRA LTDA.**

Tv. Raul Cisolotto, 51  
54 3462.1835

Odanir Bruno Sartori e Vanderlei Sartori  
Produtos veterinários, rações e insumos agrícolas  
| Veterinarian and agricultural products, animal food

### **COMÉRCIO DE MIUDEZAS IRESANA LTDA.**

Av. Independência, 10, Sala 1 - Centro  
54 3462 3436

Raquel Agostini e Susana Bruggalli Agostini  
Comércio varejista de vestuário e complementos  
| Clothes retailer and complements



## Empresas pesquisadas Companies surveyed

### **COOPERATIVA AGRÍCOLA CAIRÚ LTDA.**

Av. Independência, 1421  
54 3462.3044  
Felipe Corbelini, Domingos Gaboardi e Ademar Antonio Fardo  
Supermercado  
| Supermarket

### **COOPERATIVA ODONTOLÓGICA DE GARIBALDI LTDA.- COPEODONTO**

54 3462 5161  
Dra. Samantha Bruneto Car  
Serviços odontológicos  
| Dental services

### **COOPERATIVA VINÍCOLA GARIBALDI LTDA.**

Av. Rio Branco, 833  
54 3464.8100  
Oscar Ló, Clademir Dalla Corte e Adair Cecconi  
Vinhos, espumantes e suco de uva  
| Wines, sparkling wines and grape juice

### **COURMAYEUR DO BRASIL VINHOS LTDA.**

Av. Garibaldina, 32 - Garibaldina  
54 3463 8526  
Giliano Nicolini Verzeletti, Gilian Nicolini Verzeletti e  
Talita Nicolini Verzeletti  
Indústria de Vinhos e Espumantes  
| Wine and sparkling wine company

### **COZINHA DOURADA UTILIDADES DOMÉSTICAS LTDA.**

Rua Frederico Dhane, 624 - Ferroviário  
Valter dos Passos e Neide Halatki dos Passos  
Comércio de artigos domésticos  
| Sale of household goods

### **CZ MATERIAIS DE CONSTRUÇÃO LTDA.**

R. Buarque de Macedo, 2855  
54 3462.2481  
Claudir Zappas e Aldaci Paludo Zappas  
Materiais de construção  
| Construction material

### **DAMIAN P. CHIESA & CIA. LTDA.**

Av. Independência, 45 - sala 1 - Centro  
54 3464.1603  
Damian Paulo Chiesa e Ivete Lazzari  
Comércio de calçados e artigos esportivos  
| Sales of shoes and sports goods

### **DCOQUIMICA - COMÉRCIO DE PROD QUÍMICOS LTDA.**

Rua Baptista João Carraro, 268/110  
54 3462 2502  
Lucie Cantoni Ongaratto e Mariela Cantoni  
Comercio de produtos de higiene e limpeza  
| Sale of cleaning and hygiene products

### **DEAZZO METALÚRGICA LTDA.**

Estrada RST 453, nº 581  
54 3462.4373  
Eduardo Chiminazzo e Deoclides Domingos Severgnini  
Indústria de estruturas metálicas  
| Manufacturer of metal structures

### **DEMILSON DA SILVA**

Rua Trento, 90 - Santa Terezinha  
54 3462 3975  
Denilson da Silva  
Padaria e minimercado  
| Bakery and grocery

### **DI ENZO COMÉRCIO DO VESTUÁRIO LTDA.**

Av. Independência, 214 - Centro  
54 3462 6755  
Adriana Marodin Bosa e Silvine Galvão  
Comercio artigos do vestuário  
| Sale of clothes

### **DIONES MORELATTO**

Rua Manoel Mendes da Fonseca, 300 - Centro  
54 9171 0403  
Diones Morelatto  
Transportes rodoviário de cargas  
| Road transport of cargo

### **DISTRIBUIDORA DE FRANGOS ARMANI LTDA.**

Av. Rio Branco, 1603  
54 3462.3403  
Leandro José Armani e Giovanni Armani  
Frangos embutidos e laticínios  
| Chickens, cold meat and dairy products

### **DOCE AROMA COMÉRCIO DE ARTIGOS DO VESTUÁRIO LTDA.**

Rua Buarque de Macedo, 3017 - Centro  
54 3464 0431  
Tanise Bortolini Agostini e Caroline Bortolini Agostini  
Comércio de vestuário e complementos  
| Clothes retailer and complements

### **EDEMAR DE SIQUEIRA - BAZAR LUCIDRÉIA**

Rua João Batista Carraro, 268/107  
54 3462 6066  
Edemar de Siqueira  
Comércio de alimentos  
| Sale of foodstuffs

### **EDILSON RAMOS DE REZENDE - CONFECÇÕES LEME'S**

Rua Vicente Faraon, 750 - Champagne  
54 3462 4343  
Edilson Ramos de Rezende  
Confecções e vestuário  
| Manufacture of clothes

### **ELBBEN EMPREENDIMENTOS MOBILIÁRIOS E IMOBILIÁRIOS S/A**

Rodovia RST 470, Km 225,3 - Bairro Sebben  
54 3388.1588  
Elcides Luiz Sebben  
Imóveis  
| Real estate

### **EMPREITEIRA RANCI LTDA.**

Rua Antonio Pertile, 815 - Tamandaré  
54 9974 2954  
Aline Ranci e Jaqueline Ranci  
Empreiteira de Mão de Obra da Construção Civil  
| Civil construction contractor

### **ENAMORARE COMÉRCIO DE LINGERIES LTDA.**

Av. Rio Branco, 74 - Centro  
54 3462.5523 - enamorare@gmail.com.br  
Leni Souza Tressoldi, Antônio Tressoldi e Valquíria Ben  
Comércio de roupa íntima  
| Sales of underwear

### **ESPAÇO DESIGN INDÚSTRIA DE MÓVEIS LTDA.**

Rua Duque de Caxias, 1109 - Bela Vista  
54 3464.1225  
Gerson Luis Isolan e Marco Antônio Chiesa  
Indústria de móveis  
| Furniture company

# Empresas pesquisadas

## Companies surveyed



### ESSÊNCIA FARMÁCIA DE MANIPULAÇÃO LTDA.

R. Dr. Carlos Barbosa, 132  
54 3462.2632  
Renato Pizzato, Edy Maria Vila Pizzato e Carolina Pizzato  
Artigos de farmácia e manipulação de medicamentos  
|Drugstore

### FARMÁCIA M.A.C LTDA.

R. Buarque de Macedo, 3190  
54 3462.1925  
Renan José Ravizzoni  
Medicamentos  
|Medicines

### FENISUL MATERIAIS DE CONSTRUÇÃO LTDA.

Rua João Pessoa, 583 - Centro  
54 3462 5500  
Nelso Geraldo Ferronato, Alderi Nichet e Celso Ferronato  
Comércio de materiais de construção  
| Sale construcion material

### FERRARA CHOCOLATES ARTESANAIS LTDA.

Rua Saldanha Marinho, 380 – São Francisco  
54 3462 1831  
Diego M. Lazzari, Iracema V.M. Lazzari e Adriana M. Martinazzo  
Fabricação de chocolates e biscoitos  
| Manufacturer of cookies and chocolate

### FRANGONOSO IND. E COM. DE FRANGOS LTDA.

Estrada São Gabriel, s/n  
54 3462.2600  
Orlando Missiaggia e Ivan Luiz Emmer  
Criação de aves, abate, comércio de aves e ovos  
|Poultry breeding and slaughtering, sales of poultry and eggs

### FRIGORÍFICO NICOLINI LTDA.

Estrada São Roque, Km 03  
54 3462.8800  
nicolini@nicolini.com.br  
Pedro Carrer e Orlando Carrer  
Indústria avícola  
|Poultry company

### FRINAL FRIGORÍFICO E INTEGRAÇÃO AVÍCOLA LTDA.

RST 470 Km 255  
54 3388 1588  
frinal@frinal.com.br  
Luiz Fernando de Pinedo Roman Ross, Elaine Maria Sebben Roman Ross,  
Acyr Girondi e Iany Maria Sebben  
Indústria avícola  
|Poultry company

### FRIZA COMÉRCIO DE MATERIAIS ELÉTRICOS E HIDRÁULICOS LTDA.

Rua Buarque de Macedo, 899/01  
54 3462.1525  
Darvil Frubel e Luciano Frubel  
Comércio de material elétrico, hidráulico e sanitário  
|Sales of electric, sanitary and plumbing material

### FRIZA INDÚSTRIA DE MÓVEIS LTDA.

Rua Buarque de Macedo, 899 – Sub-solo – Alfândega  
54 3462 1527  
Rogenio de Souza e Darvil Frubel  
Fabricação de móveis  
| Manufacture of furniture

### FUNDAÇÃO CULTURAL DA SERRA

R. Júlio de Castilhos, 1325  
54 3462.1557  
Aldo Colombo, José Ferronato e José Parise  
Serviço de comunicação  
|Communication service

### FURLANETTO COMÉRCIO DE TINTAS LTDA.

Tv. Raul Cisilotto, 90  
54 3462.2642  
Francisco Furlanetto  
Tintas, equipamentos de pintura, ferragens e mat. de construção  
|Paints, equipment for painting, hardware and construction material

### GARIBALDI DISTRIBUIDORA DE PRODUTOS QUÍMICOS LTDA.

Rua Anita Garibaldi, 40 - Brasília  
54 3464 1343  
Augusto Manoel Carletto e Isabela Ramon Ross Carletto  
Comércio de produtos de limpeza  
| Sale of cleaning products

### GARIBALDI MÓVEIS E DECORAÇÕES LTDA.

Rua São Gabriel, 232 - Guarani  
54 3462.6904  
Sidnei Nicaretta e Luciane Benini  
Móveis | Furniture

### GARIGRAF ARTES GRÁFICAS LTDA.

Rua João Pessoa, 384 – Centro  
54 3462 2957  
Juarez Paulo Pirobano e Eliane Maria Corti Pirobano  
Indústria gráfica e editora  
|Printing and publishing house

### GAZZOLLA INSTALAÇÕES HIDRÁULICAS LTDA.

Rua Princesa Isabel, 732  
54 9978 4591  
Olacir Gazzolla e Mayara Forlin Gazzolla  
Instalações hidráulicas, sanitárias e de gás.  
| Sanitary, gas and pumping services

### GIOSUL ARAMADOS LTDA.

Rua Polônia, 114 - Santa Terezinha  
54 3462.3005 - www.giosul.com.br  
Roque Afonso Giordani e Neide Bielscki Giordani  
Acessórios domésticos  
| Household accessories

### GIRLEI INÁCIO BRUM

Rua Julio de Castilhos, 81 - Centro  
54 3462 3276  
Girlei Inácio Brum  
Comércio de artigos de comunicação  
| Sale of communication products

### GUIBOR TURISMO LTDA.

Av. Independência, 395 - Centro  
54 3462.3133  
Ivonir Villa e Avelino Villa  
Transporte de passageiros  
|Transport of passengers

### HABG MÓVEIS LTDA.

Rua Buarque de Macedo, 451 – Alfândega  
54 3464 8585  
Jorge Luiz Costa e Júlio César Lorenzi  
Móveis infantis  
| Children's furniture



## Empresas pesquisadas Companies surveyed

### HOSPITAL BENEFICENTE SÃO PEDRO

Tv. 31 de Outubro, 07  
54 3464.9700  
Adorino Carlos Martinazzo e Tercílio Luiz Conci  
Serviços Hospitalares  
|Hospital service

### INDÚSTRIA VINÍCOLA AGOSTINI LTDA.

Linha Costal Real - Marcorama  
54 3462.1716  
Antonio Agostini  
Vinhos de mesa  
|Table wines

### INDÚSTRIA VINÍCOLA SÃO LUIZ LTDA.

Vila Marcorama  
54 3464.1472  
Paulo Bortolini e Carmem Fachinelli Bortolini  
Vinhos  
|Wines

### INSTALADORA ELÉTRICA LÍDER LTDA.

R. Balduino Gaetano Puerari, 50  
54 3464.8000  
Henrique Cecconi e Ediana Mattuella  
Instalações Elétricas  
|Electrical installation

### ITALYINOX IND. METALÚRGICA LTDA.

Rodovia RST 470, Km 88,4  
54 3462.7600  
Evandro Nicolini e Jossana Nicolini  
Peças, acessórios, ferramentas, matrizes e moldes, máquinas, utensílios,  
aparelhos dom. com aço inox, esmaltados e plásticos  
|Parts, accessories, tools, molds and dies, household appliances in stainless  
steel, enamel and plastic

### ITHO DROGARIA LTDA.

Rua Júlio de Castilhos, 89 - Centro  
54 3462.1012  
Girlei Inácio Brum e Cristiane Molinari Brum  
Farmácia, drogaria e perfumaria  
|Drugstore

### JOSÉ HEITOR MOMBACH

Av. Rio Branco, 101 - Sala 13  
54 3462.1182  
José Heitor Mombach  
Construção Civil  
| Civil construction

### JOSÉ ONGARATTO

R. Batista João Carraro, 23  
54 3462.1335  
José Ongaratto  
Material hidráulico, sanitário e metais  
|Plumbing, glass ware and bathroom articles

### L.L. DEMARCHI MATERIAIS DE CONSTRUÇÃO E DECORAÇÃO LTDA.

Av. Independência, 1011 - Sala 6 - Centro  
54 3464.1343  
Lindomar A. Demarchi, Jandira Benini Gnatta e Rosimeri Gnatta Demarchi  
Comércio de materiais de construção  
| Sales of construction material

### LABORATÓRIO ALAC LTDA.

Rua David Sartori, 601 – Alfândega  
54 3462 2115  
Diego Collaziol, Eduardo Collaziol e Daiane Collaziol  
Laboratório de análises químicas  
| Chemical analysis laboratory

### LAGUNAS TRANSPORTES LTDA.

Rua Buarque de Macedo, 4118 – Glória  
54 3462 2926  
Cassiano Lagunas, Ivani C. Lagunas, Francisco Lagunas e Oscar L. Agostini  
Locação de bens móveis e transporte rodoviário de cargas  
| Car rental and road transport of cargoes

### LAVANDERIA INDUSTRIAL GOTA D'ÁGUA LTDA.

Rua Anita Garibaldi, 28 – Bairro Brasília  
54 3464 1343  
Augusto Manoel Carletto e Luigi Ramon Ross Carletto  
Serviços de lavanderia  
Laundromat

### L M CONTABILIDADE LTDA.

Av. Rio Branco, 101  
54 3462.2919  
Luiz Atuatti e Lucrecia Bertelli  
Serviços Contábeis e organização de empresas  
| Accounting service and administration assistance

### LUIZ MARTINAZZO

R Frei Miguel, 38 -São Francisco  
54 3462.4281  
Luiz Martinazzo  
Artefatos de Madeira  
| Wooden goods

### MADELUSTRE INDUSTRIAL LTDA.

Estrada São Gabriel, 165 - Guarany  
54 3462.9500  
Miguel Furlanetto, Clóvis Furlanetto e Rui Furlanetto  
Lustres e luminárias em madeira e metal  
| Lamp shades and lightings in metal and wood

### MADEM S.A. IND. E COM. DE MADEIRAS E EMBALAGENS

RST 470 Km 223,82  
54 3462.5600  
madem@madem.com.br  
Gino Mazzocato, Milton Romagna, João Domingos Piovesan  
e Leandro Mazzocato  
Móveis e embalagens de madeira  
| Wood furniture and packaging

### MAGAZINE VALENTINI LTDA.

Av. Independência, 1015  
54 3238 0538  
Odilla Dossin Valentini, Luiz Valentini e Gilberto Valentini  
Comércio de artigos do vestuário  
| Sale of clothing

### MAPAN MONTAGENS INDUSTRIAIS E MANUTENÇÃO LTDA.

RST 470 Km 222,05  
54 3463.8900  
mapan@italnet.com.br  
Antonio Molinaro, Sidnei Olivotto, Inácio Pastorello e João Paulo Biondo  
Tanques em aço inox | Stainless steel tanks

# Empresas pesquisadas

## Companies surveyed

### **MARCA INDÚSTRIA E COMÉRCIO DE VIDROS LTDA.**

Rua Duque de Caxias, 1109 - Alfândega  
54 3462 2714  
Alzira Camilotti Campiol e Marcus Vinicius Campiol Nicaretta  
Indústria e Comércio de artigos de vidro.  
| Manufacturer and retailer of glassware

### **MARIA SIDNÉIA DE LIMA**

Rua Maranhão, 276 - Lot. Mutirão II  
54 3462 3799  
Maria Sidneia de Lima  
Indústria de tintas e vernizes  
| Paint and varnish company

### **MECÂNICA FGS LTDA.**

Av. Rio Branco, 578 - Centro  
54 3462 2899  
Saturno Gordini e Mariana Gordini  
Reparação de máquinas e eletrodomésticos  
| Repair of machinery and household appliances

### **MECÂNICA GARIBALDI DIESEL LTDA.**

RST 453 Km 88,7  
54 3462.7640  
Sérgio Misturini e Carlos Ferri  
Comércio de veículos, autopeças e afins  
| Sale of vehicles, parts and the like

### **MEGA ARAMADOS LTDA.**

Rua Isidoro Pianezola, 289  
54 3462.5295  
Francisco Giordani e Mariza Kaefer  
Móveis e componentes em aramado  
| Wire components and furniture

### **MEGHI CONFECÇÕES LTDA.**

Av. Rio Branco, 63 - Centro  
54 3462 3411  
Roberto Ghilardi e Kátia Ghilardi Medanha  
Comércio de vestuário e calçados  
| Sales of clothes and shoes

### **MERCADO VINHEDOS LTDA.**

Rua 20 de Setembro, 832 - Chácara  
54 3462 5214  
Soli Carlos Locatelli e Solange Maria Locatelli Lazzari  
Supermercado  
| Supermarket

### **METALÚRGICA AÇOPEMA LTDA.**

Linha Garibaldina, 102  
54 3463.8409  
Vanderlei A. Boch e Zaniide G. Boch  
Estruturas metálicas agrícolas  
| Metal structures

### **METALÚRGICA BICO D'OURO LTDA.**

R. Buarque de Macedo, 336  
54 3462.8686  
João Alberto Barichello e Antonio Carlos Barichello  
Bombas para chimarrão e talheres em aço inox  
| Stainless steel cutlery and chimarrão set

### **METALÚRGICA BONANZA LTDA.**

Rodovia RST 453, Km 5  
54 3463.8389  
Antonio Luiz Pedrollo  
Indústria de cuias para chimarrão  
| Manufacturer of mate gourds

### **METALÚRGICA BORGONHA LTDA.**

R. Natano Giongo, 501  
54 3462.8686  
João Alberto Barichello e Antonio Carlos Barichello  
Bombas e cuias para chimarrão  
| Chimarrão set

### **METALÚRGICA MARTINAZZO LTDA.**

Rua Natano Giongo, 410  
54 3464.9900  
martinazzo@martinazzo.com.br  
Enio Martinazzo, Marino A. Martinazzo e Andressa Martinazzo  
Talheres e utensílios domésticos  
| Cutlery and household goods

### **METALÚRGICA SIMONAGGIO LTDA.**

Rua Alencar Araripe, 1159  
54 3462.1177  
simonaggio@simonaggio.com.br  
Odir Antonio Simonaggio, Roque Simonaggio e Gilberto Simonaggio  
Talheres de aço inox, garraões e pratos térmicos, espetos  
| Stainless steel cutlery, thermos bottle, thermos plates and skewers

### **MISSIAGGIA TRANSPORTES E COMÉRCIO LTDA.**

Rua Fortunato Chesini, 83 - Centro  
54 3462 3390  
João Alberto Missiaglia  
Transportes rodoviário de cargas  
| Road transport of cargo

### **MOËT HENNESSY DO BRASIL VINHOS E DESTILADOS LTDA.**

RST 470 Km 224  
54 3388.4400  
chandon.gdi@chandon.com.br  
Davide Marcovitch e Carlos M. Mafra De Laet  
Vinhos espumantes naturais, champanhas e vinhos  
| Sparkling wines, wines

### **MR INOVARE IDIOMAS LTDA.**

Av. Presidente Vargas, 156, sala 1 - Centro  
54 3462.4400  
Roberta Ferrari e Mauren Tomedi  
Assessoria em idiomas  
| Language Consultancy

### **NCN ELETRO INDUSTRIAL LTDA.**

Rua Agostinho Mazzini, 183/02 - Centro  
54 3462 6001  
Neuri Pasqualetto e Cristiane Santos das Chagas  
Comércio de material elétrico e eletrônico.  
| Sale of electrical and electronic goods

### **PABOVI INDÚSTRIA DE PLÁSTICOS LTDA.**

R. Cristóvão Colombo, 130  
54 3462.2999  
Pacífico Furlanetto, David Furlanetto e Adelar Debom  
Artefatos de material plástico  
| Plastic goods

### **PARADISO VEÍCULOS LTDA.**

Rodovia RST 470, Km 225  
54 3462 3495  
Renato Morassutti, Darci Furlanetto e Taisa Villa Furlanetto  
Veículos usados  
| Used vehicle



## Empresas pesquisadas Companies surveyed

### **PASQUALOTO CORRETORA DE SEGUROS LTDA.**

Av. Independência, 32 - Centro  
54 3462 2623  
Ricieri Pasqualotto e Ricardo Pasqualotto  
Corretora de seguros  
| Insurance company

### **PASTORI MANUTENÇÃO E MONTAGEM DE MÁQUINAS LTDA.**

Rua Duque de Caxias, 784 - São Francisco  
54 9958 6800  
Alexandre Pastori e Rita Parmigiani Pastori  
Manutenção de máquinas e equipamentos industriais  
| Maintenance of industrial equipment and machinery

### **PEGORER COMÉRCIO E REPRESENTAÇÕES LTDA.**

Av. Independência, 1064 - Champagne  
54 3462.7223  
Elisete Osmilda Ceratti e Adriano Pegorer  
Assistência técnica em equipamentos avícolas e agropecuários  
| Technical assistance for farming equipment

### **PHS TRANSPORTES LTDA.**

Rua Batista João Carraro, 374, ap 404 - Centro  
54 3462.2859  
Valdir Salini e Vanice Contini  
Transportes rodoviários de cargas  
| Road transport of cargoes

### **PIROGRAF INDÚSTRIA GRÁFICA LTDA.**

Rua João Pessoa, 384/02 - Centro  
54 3464 0364  
Juarez Paulo Pirobano e Eliane Maria Corti Pirobano  
Indústria gráfica  
| Printing company

### **PELUIZ S. CHIESA & CIA LTDA.**

Av. Independência, 57  
54 3462.1659  
Peluíz Chiesa, Mareli Chiesa e Melissa Chiesa  
Calçados e confecções  
| Shoes and ready made clothes

### **PENASUL ALIMENTOS LTDA.**

Rodovia RST 470, Km 226 - Ferroviário  
54 3462.8450  
Olavio Lepper  
Indústria de derivados de frango  
| Manufacturer of chicken-derived products

### **PENSE INFORMÁTICA LTDA.**

Av. Rio Branco, 63, sala 103 - Centro  
54 3462.3900  
Fábio Bonadiman e Guilherme Breda de Castro  
Comércio e montagem de equipamentos e suprimentos  
de informática  
| Sales of computer equipment

### **PRATTICA LOGÍSTICA COMERCIAL LTDA.**

Rua Érico Veríssimo, 82 - Garibaldina  
54 3463 8410  
André Ricardo Ravello, Camilo Mokwa, Cleber A. Ravello, Dorval  
M. Ravello e Itacir Conte  
Transporte de cargas  
| Transport of cargoes

### **PROVEDOR REDESUL LTDA.**

Av. Rio Branco, 63 sala 203  
54 3462.5511  
redesul@redesul.com.br  
Daniela Angela Zanella e Fábio Bonadiman  
Acesso à Internet  
| Internet provider

### **RAFACORBE TRANSPORTES LTDA.**

Estrada Figueira de Mello, s/nº  
54 9923 2116  
Gerson Corbelini e Marilene Rossi Rafaelli  
Transportes rodoviário de cargas  
| Road transport of cargo

### **RAFARMA FARMÁCIA E MANIPULAÇÃO LTDA.**

Av. independência, 1128 - Cairu  
54 3462 1700  
Marcelo da Silva Sanguitão e Gina da Rold Sanguitão  
Comércio de produtos farmacêuticos  
| Sale of pharmaceutical products

### **RÁPIDO GARIBALDI DE TRANSPORTES LTDA.**

R. Buarque de Macedo, 375  
54 3464.9000  
Ari Fanti, Jorge Fanti e Paulo Fanti  
Transporte Rodoviário de Cargas  
| Road transport of cargoes

### **REAL NOBRE CONSTRUÇÕES LTDA.**

R Antonio Emanuelli, 14, sala 16  
54 3462.1037  
Fortunato Celeste Agostini  
Construção civil  
| Civil construction

### **REALTUR VIAGENS E TURISMO LTDA.**

Rua Figueira de Mello, 541  
54 3462 2767  
Rosane M.F. Laste e Marciano Furlanetto  
Transporte de passageiros e agência de viagens  
| Transport of passengers and travel agency

### **RECOSTARE INDÚSTRIA DE CADEIRAS LTDA.**

Rua Buarque de Macedo, 200 - Rota do Sol  
54 3462.2749  
recostare@recostare.com.br  
Mauricéia Emer e Celso Bortolini  
Cadeiras para escritório e afins  
| Office chairs and the like

### **RESEMINI COM. DE MATERIAIS DE CONSTRUÇÃO LTDA.**

R. João Pessoa, 329  
54 3462.2977  
Décio Resemini  
Materiais de construção  
| Construction material

### **RESIMIL RESINAS INDÚSTRIA E COMÉRCIO LTDA.**

Rua Salgado Filho, 250 - Térreo - Centro  
54 3462 1905  
João Alberto Ridsen e Adiles Villa  
Fabricação de resinas termoplásticas  
| Manufacture of thermoplastic resins

# Empresas pesquisadas

## Companies surveyed



### RESTAURANTE DEL FILIPPI LTDA.

RS 470, Km 221 - Garibaldina  
54 3463.4065  
Airton Antonio Filippi e Carmen Terezinha Bohn Filippi  
Restaurante  
| Restaurant

### RESTAURANTE E PIZZARIA KAPPE LTDA.

Av. Independência, 131 - Centro  
54 3462 4444  
Marcos Antonio Simonetti, Jair Alliat e Simone Pagliarini  
Restaurante  
| Restaurant

### RESTAURANTE FENACHAMP LTDA.

Rodovia RST 470, Km 56,5  
54 3462.4377  
Clacir Romagna, Célio Sganzerla e Tarcísio Pegoraro  
Restaurante  
| Restaurant

### RIGATRANS TRANSPORTES LTDA.

Av. Independência, 248 / 01  
54 3462.3847  
Cláudio Rigatti e Almir Rigatti  
Transporte rodoviário de cargas  
| Road transport of cargoes

### ROGÉRIO GHILARDI

Av. Independência, 139 - Centro  
54 3464 1292  
Rogerio Ghilardi  
Comércio de calçados  
| Sale of footwear

### ROGERIO LORENZON

Rua David Sartori, 138 - Centro  
54 3462 2628  
Rogério Lorenzon  
Comércio de autopeças  
| Sale of car parts

### ROGÉRIO ZANETTE

Tv. Raul Cisolotto, 93  
54 3462.1035  
Rogério Zanette  
Máquinas e motores, peças para máquinas e motores  
| Machines and engines, parts for machines and engines

### ROTIPLAST IND. DE PLÁSTICOS LTDA.

Estrada Alencar Araripe, 3606  
54 3462.7779  
Ronaldo Agostini  
Embalagens plásticas para garrafão  
| Plastic packing for demijohns

### SARTORI LOGÍSTICA LTDA.

Av. Independência, 1011 - Centro  
54 3462 6300  
Isauro Itu Sartori e Erica Sartori  
Transporte de cargas fracionadas e logística  
| Logistics and transport of cargoes

### SEGURANÇA ELETRÔNICA 277 LTDA.

Av. Rio Branco, 63 sala 111  
54 3462.7077  
Edson Alves dos Santos e Jaqueline da Silveira Pinheiro  
Monitoramento eletrônico  
| Security company

### SEMENTEC COMÉRCIO E REPRESENTAÇÕES LTDA.

Rua Vicente Faraon, 467/303 - Champagne  
54 9982 4362  
Rodrigo Hollweg Meier e Fernando Hollweg Meier  
Comércio de sementes  
| Sale of seeds

### SERVITUR POSTO DE SERVIÇOS HOTÉIS TURISMO LTDA.

Estrada RST 470, Km 99 - Integração  
54 3462.2233  
Euclides Carlos Sander e Albertinho Luiz Cattani  
Comércio de combustíveis e lubrificantes  
| Sales of fuels and lubricants

### SILVANA COLASSIOL COMPAGNONI

Rua Vicente Dal Bó, 345 - Champagne  
54 3462 3175  
Silvana Colassiol Compagnoni  
Comércio de hortifrutigranjeiros  
| Greengrocer's

### SIMONAGGIO & CIA. LTDA.

R Alencar Araripe, 1524 - Bairro Simonaggio  
54 3462.1727  
Alcides Simonaggio, Neiva Simonaggio e Salete Simonaggio Postinger  
Construção Civil  
| Civil construction

### SIMONAGGIO COMÉRCIO DE PNEUS E ACESSÓRIOS LTDA.

R. Jacob Ely, 394  
54 3462.2747  
Gilmar Simonaggio e Gilberto Simonaggio  
Pneus e acessórios para automóveis e bicicletas, serviços de geometria e balanceamento em veículos  
| Tires and accessories for vehicles and bicycles, balance and geometry service for vehicles

### SÓ COMER COMÉRCIO DE ALIMENTOS LTDA.

Av. Rio Branco, 110 - Centro  
54 3462.2331  
Marcos César Giovanaz e Inês Giovanaz  
Refeições  
| Meals

### SPADER EMPREENDIMENTOS LTDA.

Rua Jacob Ely, 498/04  
54 3462 1108  
Felipe Spader, Jaqueline Spader, Bruno Spader e Danilo Spader  
Edificações  
| Construction company

### SULARTE INDÚSTRIA DE ARTEFATOS DE MADEIRA LTDA.

Linha Alencar Araripe, 3606  
54 3462 4945  
Gilnei Emer, Everaldo Magnani e Glademir Cappellari  
Indústria de artefatos de Madeira  
| Manufacturing company of wood goods

### SULPEC COMÉRCIO DE AUTO PEÇAS LTDA.

Rua Batista João Carraro, 277/101 - Centro  
54 3462 2811  
Cassio Luis Foppa e Ieda Rissi Baruffi  
Comércio de veículos  
| Car dealer



## Empresas pesquisadas

### Companies surveyed

#### **SUPERMERCADO FURLANETTO LTDA.**

R. Isidoro Pianezzola, 181  
54 3462.2344  
Josemar Furlanetto, Claimar Furlanetto e Bernardina Furlanetto  
Produtos alimentícios e carnes  
| Foodstuff and meat

#### **SUPER UTIL COMÉRCIO DE ALIMENTOS LTDA.**

Tv. Raul Cisilotto, 120 - Centro  
54 3462 1450  
Edemar Cappelari  
Comércio de alimentos  
| Sale of foodstuffs

#### **STUDIO IN MODAS LTDA.**

Rua Buarque de Macedo, 3132 - Centro  
54 3462 1031  
Ilsi Terezinha Spohnm D'Arrigo, Kattie Cristiani D'Arrigo e  
Mariléia Inês D'Arrigo  
Comércio de calçados e vestuário  
| Sale of footwear and clothing

#### **TCA ENGENHARIA E CONSTRUÇÕES LTDA.**

Estrada Acesso Norte, nº 551  
54 9122 7386  
Cirlei Antonio Sartori, Bruno Rommel C. Sartori e Armando Armani  
Construção Civil  
| Civil construction

#### **TELASUL S.A.**

Entroncamento RST 470, nº 453  
54 3463.9444  
telasul@telasul.com.br  
Juvenil Zietoloie e Franck Zietolie  
Indústria de móveis  
| Furniture industry

#### **TIAGO BARUFFI - SORVETERIA VERDE BRANCO**

Av. Independência, 196 - Centro  
54 3462 2847  
Tiago Baruffi  
Fabricação de sorvetes  
| Production of icecream

#### **TICIMILI COMÉRCIO DE CALÇADOS E CONFECÇÕES LTDA.**

Rua Buarque de Macedo, 3280 - Centro  
54 3462.5699  
Romeu Manzoni e Volmir Pivatto  
Comércio de confecções  
| Sales of clothing

#### **TRAMONTINA GARIBALDI S.A. IND. METALÚRGICA**

Rua Tramontina, 600  
54 3462.8000  
www.tramontina.com.br  
Valdir Baú, Felisberto Moraes, Domingos Nizzola e Marcos Antônio Parodes  
Martelos, chaves de fenda, chaves fixas, alicates, torquesas, níveis, serrotes  
e formões | Hammers, screwdrivers, saws, pliers, spirit levels, handsaws and  
chisels

#### **TRANSPLIZZARI TRANSPORTES LTDA.**

Estrada Linha Alencar Ararípe, s/nº  
54 3462 1750  
Celso Plizzari e Cesar Plizzari  
Transportes Rodoviário de Cargas  
| Road transport of cargo

#### **TRANSPORTES AMIGOS DA SERRA LTDA.**

RST 470 Km 59  
54 3462.3133  
Ivonete Villa e Ana Beatriz Sartori Villa  
Transporte rodoviário de passageiros  
| Road transport of passengers

#### **TRANSPORTES PIROBANO LTDA.**

R David Sartori, 224 - Centro  
54 3462.4352  
Nilo João Pirobano e Sandra Fátima Pirobano  
Transporte rodoviário de cargas  
| Road transport of cargoes

#### **TRANSPORTES RDS LTDA.**

Rua João Pessoa, 384 - Sala 201  
54 3462.3533  
Rosane Lazzari e Gerson Lazzari  
Transporte de cargas  
| Transport of cargoes

#### **TRANSPORTES SAVA LTDA.**

Av. Rio Branco, 415 / 306  
54 3462.2859  
Valdir Saleri e João Antônio L. Correa  
Transporte rodoviário de cargas  
| Road transport of cargoes

#### **TRATORIA PRIMO CAMILLO LTDA.**

Av. Rio Branco, 1080 - Centro  
54 3462.3333  
Altemir Pessalli e Clege Dal Mas  
Restaurante  
| Restaurant

#### **VANDERLEI DELLARMEIN & CIA. LTDA.**

Av. Independência, 1230 - Centro  
54 3462 4472  
Vanderlei Dellarmelin e Alderico Dellarmelin  
Manutenção de veículos  
| Car maintenance

#### **VIDEOCOM COMÉRCIO E LOCADORA DE VÍDEOS LTDA.**

Av. Presidente Vargas, 201 - Centro  
54 3464 0137  
Viviane Armelim e Vanessa Armelim  
Locação de mídia  
| Video rental store

#### **VIDRAÇARIA MODELO IND. E COM. LTDA.**

R. José Balbinot, 32  
54 3462.2714  
Leonir Nicaretta e Neiva Campiol Nicaretta  
Vidros, espelhos, vitrais e molduras  
| Glass, mirrors, frames and stained glass windows

#### **VM - MATERIAIS DE CONSTRUÇÃO LTDA.**

Rua Agostinho Mazzini, 153 - Centro  
54 3464 0650  
Mario Pedrotti e Valnir José Pilatti  
Comércio de material de construção  
| Sale of construction material

#### **ZATS MATERIAIS DE CONSTRUÇÃO LTDA.**

Rua Buarque de Macedo, 3280  
54 3462.1880  
Vânio Luiz Guarnieri  
Materiais de construção  
| Construction material



# Palavra do Diretor Executivo CIC Garibaldi



## Uma década de história

Sinto-me muito à vontade para escrever sobre um trabalho que tive a oportunidade de participar desde a sua primeira edição. Tivemos algumas dificuldades para chegar a um consenso sobre a formatação de dados que pudesse servir de pesquisa para a comunidade quer seja estudantil, empresarial ou cultural.

Reunir Poder Público, entidades empresariais e educacionais num ano eleitoral parecia não ser tarefa muito fácil. Eis que, o bom relacionamento dos diversos atores envolvidos, foi decisivo para que tivéssemos então, no ano em que Garibaldi completava 100 anos de emancipação, a primeira edição do Balanço Econômico editada em 2000 com dados de 1999.

Esta edição completa uma década de história. Nossa proposta é que, a partir de agora, possamos elaborar este trabalho a cada dois anos. Espero que este intervalo, não sirva para desmotivar os envolvidos neste trabalho. Pelo contrário, que sirva para agregar mais informações e enriquecer nosso trabalho.

Buscar tantas informações em um único local, com a chancela de uma universidade, cujo seus competentes profissionais também estão envolvidos desde o primeiro exemplar, nos dá a segurança e a certeza de que devemos continuar trilhando este caminho e agregando, a cada edição, o conhecimento que a vida nos proporciona.

**Luiz Carrer**  
Diretor Executivo  
CIC Garibaldi

## A Word of the Executive Director of CIC Garibaldi

### A decade of history

I feel at ease to write about a publication that I have participated in since its first edition. We had some difficulties in reaching a consensus on the format of the data that could serve as research source for the student, business or cultural community.

Bring together public authorities, business and educational organizations in an election year did not seem to be an easy task. In 2000, the year Garibaldi celebrated its 100th emancipation anniversary, the first edition of the Economic Perspective based on data of 1999, was published thanks to the good relationship among several professionals

This year's edition celebrates a decade of history. Our proposal is that, from now on, we can develop this work every two years. I hope that this interval does not serve to discourage those involved in this research. Rather, we hope it serves to add more information and to enrich our work.

Seeking information in one place, supported by a university with competent professionals who have also been involved in this research since its first publication, assure us that we should continue following this path, adding to each edition the knowledge acquired from life.

**Luiz Carrer**  
Executive Director  
CIC Garibaldi

# O acesso à internet na sua empresa está descontrolado?



*Controle do MSN*



*Controle de E-mail*



*Controle do Acesso à Internet*

Com as soluções da F2PRO você otimiza o acesso à internet em seu empreendimento. Definindo políticas de uso, você aumenta a produtividade em até 40%. Através dos relatórios de acesso, você gerencia toda informação que entra ou sai da sua organização. Garanta qualidade, agilidade e segurança. Entre em contato conosco e agende uma visita. Fone: 3464 9494



(54) 3464 9494 | [vendas@f2pro.com.br](mailto:vendas@f2pro.com.br)

Acesse: [www.f2pro.com.br](http://www.f2pro.com.br)

